

cijfers uit de registratie van beroepen  
in de eerstelijnsgezondheidszorg

**cijfers uit de registratie van huisartsen**

**peiling 1992**

**samenvatting**

L. Hingstman  
J.B. Pool

December 1992

nederlands instituut voor onderzoek van de  
eerstelijnsgezondheidszorg  
postbus 1568 - 3500 bn utrecht  
telefoon 030 319946

Het Nederlands instituut voor onderzoek van de eerstelijnsgezondheidszorg (NIVEL) verzamelt en verspreidt kennis en informatie over structuur en functioneren van de eerstelijnsgezondheidszorg, mede in relatie tot andere sectoren van de gezondheidszorg en de maatschappelijke dienstverlening.

Tot de activiteiten van het NIVEL behoren het verrichten van wetenschappelijk onderzoek, registratie- en documentatie-activiteiten en het beheren van een (algemeen toegankelijke) bibliotheek.

Het NIVEL is voortgekomen uit het voormalige Nederlands Huisartsen Instituut (NHI) en wordt grotendeels gesubsidieerd door het Ministerie van Welzijn, Volksgezondheid en Cultuur.

<b>INHOUD</b>	<b>pag</b>
1. INLEIDING	5
2. GEVESTIGDE HUISARTSEN	8
aantal en groei	8
vestiging en vertrek	10
samenstelling	11
spreiding en dichtheid	14
3. NOG NIET GEVESTIGDE HUISARTSEN	17
huisartsen in opleiding	17
assistent-huisartsen	18
praktijkzoekende huisartsen	19
wensen praktijkzoekende huisartsen	22
huisartsen die van vestiging hebben afgezien	24
4. SAMENVATTING	26

## 1. INLEIDING

Het Nederlands instituut voor onderzoek van de eerstelijnsgezondheidszorg (NIVEL) registreert sinds jaren gegevens over beroepsbeoefenaren in de eerstelijnsgezondheidszorg. Voor de huisartsen houdt het NIVEL een tweetal registraties bij. Dat wil zeggen een registratie van gevestigde huisartsen en een registratie van nog niet gevestigde huisartsen. De opzet van beide registraties zullen wij in het kort toelichten.

### ***Registratie Gevestigde Huisartsen***

Sinds 1974 wordt op het NIVEL een registratie bijgehouden van gevestigde huisartsen. Dat zijn huisartsen die de algemene praktijk uitoefenen voor ziekenfondspatiënten en particuliere patiënten en die ziekenfondspatiënten op eigen naam of op naam van de maatschap heeft. De gegevens voor deze registratie worden verkregen via diverse bronnen (GHI, NHG, VNZ e.d.) en via eigen gegevensverzameling.

De belangrijkste gegevens die in deze registratie worden bijgehouden zijn een aantal persoonsgegevens (naam, woonadres, leeftijd, geslacht e.d.) en een aantal gegevens over de praktijk (praktijkadres, vestigingwijze, praktijkvorm e.d.).

### **Registratie nog niet gevestigde huisartsen**

Sinds januari 1979 verzamelt het Nederlands instituut voor onderzoek van de eerstelijnsgezondheidszorg (NIVEL) gegevens over mensen die de huisartsenopleiding hebben voltooid.

Voor deze gegevensverzameling wordt van twee gegevensbronnen gebruikgemaakt. Enerzijds worden gegevens van de Huisarts en Verpleeghuisarts Registratie Commissie geraadpleegd en anderzijds putten wij informatie uit een enquête die jaarlijks op peildatum 1 januari wordt gehouden.

Door de Huisarts en Verpleeghuis Registratie Commissie wordt de volgende informatie omtrent de pas afgestudeerde huisartsen verstrekt:

- naam, geslacht, geboorteplaats en -datum;
- het huidige woonadres;
- de universiteit waar het artsexamen is afgelegd en de datum waarop dit is gebeurd;
- de universiteit waar men de huisartsenopleiding gevolgd heeft en de begin- en einddatum van deze opleiding;
- de datum van registratie als huisarts.

De tweede informatiebron is de jaarlijkse enquête die wordt toegestuurd aan alle afgestudeerden van de huisartsenopleiding, dat wil zeggen aan diegenen die nog niet gevestigd zijn en hun vestigingsplannen nog niet hebben opgegeven (waar-

van wij dat althans nog niet weten). Het doel hiervan is inzicht te krijgen in de bezigheden en voornemens van deze groep. De vragenlijst bevat vier onderdelen: één gedeelte voor afgestudeerden die zich hebben gevestigd (maar waarvan dat bij ons nog niet bekend was), één gedeelte voor degenen die als assistent(e) in een huisartspraktijk werkzaam zijn, één gedeelte voor mensen die op zoek zijn naar een zelfstandige vestiging (of tijdelijk niet-zoekend, maar nog wel 'in de markt' zijn), en tenslotte één gedeelte voor hen die definitief hebben afgezien van het plan om zich als huisarts te vestigen, of nooit dergelijke plannen hebben gehad (ook hier gaat het slechts om die mensen waarvan wij dit nog niet wisten; zodra men aan ons te kennen heeft gegeven dat men geen vestigingsplannen meer heeft, wordt er het jaar daarop geen vragenlijst meer toegestuurd).

Op basis van bovengenoemde gegevens kunnen onder andere de volgende vragen beantwoord worden:

- hoeveel huisartsen hebben de huisartsenopleiding gevolgd?
- hoeveel van hen hebben zich als huisarts gevestigd of zijn als assistent-huisarts werkzaam?
- hoeveel tijd verloopt er tussen beëindiging van de huisartsenopleiding en vestiging als huisarts?

- hoeveel huisartsen zijn op zoek naar een praktijk?
- hoeveel huisartsen hebben hun vestigingsplannen opgeheven?
- welke voorkeuren hebben huisartsen ten aanzien van een toekomstige praktijk?

Tot op heden zijn er 13 peilingen geweest. Voor de peiling van 1 januari 1992 zijn 1097 vragenlijsten uitgestuurd. Na één rappel werden de pas afgestudeerde huisartsen die niet reageerden telefonisch benaderd. Het resultaat van deze werkwijze is een respons van 92%. In totaal hebben 14 nog niet gevestigde huisartsen hun medewerking aan de enquête geweigerd en waren 30 mensen onbereikbaar. Daarnaast bevonden zich er 39 op de peildatum in het buitenland.

## 2. GEVESTIGDE HUISARTSEN

### Aantal en groei

Op 1 januari 1992 zijn er in Nederland 6535 zelfstandig gevestigde huisartsen werkzaam (tabel 1). Ten opzichte van 1 januari 1991 is dat een absolute toename van 64 (1%). Deze toename is iets lager dan in 1990, toen het absoluut aantal huisartsen met 82 (1,3%) toenam.

Tabel 1: Aantal zelfstandig gevestigde huisartsen naar geslacht vanaf 1980

	zelfstandig gevestigde huisartsen		
	mannen	vrouwen	totaal
1980	5036	215	5251
1981	5129	254	5383
1982	5194	284	5478
1983	5269	322	5591
1984	5337	401	5738
1985	5430	474	5904
1986	5586	553	6139
1987	5607	599	6206
1988	5631	643	6274
1989	5616	702	6318
1990	5613	776	6389
1991	5619	852	6471
1992	5634	901	6535

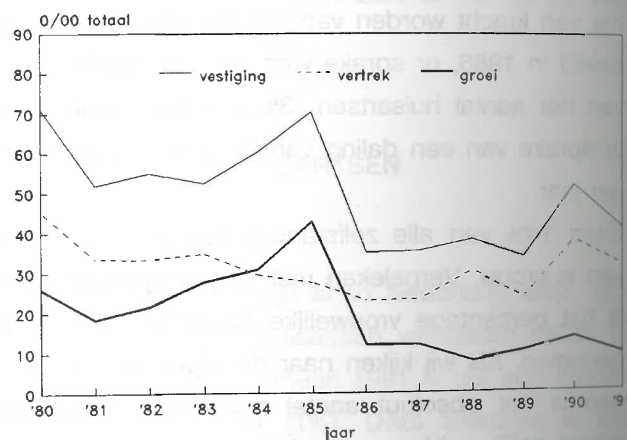
Als wij de groei van de afgelopen 12 jaar onder de loep nemen, dan moeten wij constateren dat, tot het van kracht worden van het Wettelijk Vestigingsbeleid in 1986, er sprake was van een sterke groei van het aantal huisartsen (3% per jaar). Daarna is er sprake van een daling van de groei tot circa 1% per jaar.

Circa 14% van alle zelfstandig gevestigde huisartsen is vrouw. Vergeleken met 12 jaar geleden (5%) is het percentage vrouwelijke huisartsen sterk toegenomen. Als wij kijken naar de afgelopen vijf jaar, dan is het absoluut aantal mannelijke huisartsen vrijwel gelijk gebleven, terwijl het aantal vrouwelijke huisartsen is gestegen van 643 in 1988 tot 901 in 1992.

## Vestiging en vertrek

De groei van het aantal huisartsen is het resultaat van vestiging en vertrek. Uit figuur 1 kunnen wij afleiden dat na een sterke stijging van het vestigingscijfer in 1990 er sprake is van een lichte terugval in 1991. In 1991 hebben in totaal 268 huisartsen zich gevestigd, waaronder 70 (26%) vrouwen. Ook het vertrekcijfer is in 1991 wat gedaald. In totaal hebben 206 huisartsen hun praktijk neergelegd.

Figuur 1: Vestiging, vertrek en groei van het aantal zelfstandig gevestigde huisartsen sinds 1980



Het grootste deel van de 268 huisartsen dat in 1991 met een praktijk is begonnen, vestigt zich in een solopraktijk (40%). Circa 35% vestigt zich in een duopraktijk en 25% in een groepspraktijk.

Van de 206 huisartsen die in 1991 met hun praktijk zijn gestopt heeft 22% als reden opgegeven dat men een andere functie (geen huisarts) heeft aanvaard. Dit percentage is wat hoger dan in de afgelopen vier jaar, maar nog aanmerkelijk lager dan in de periode vóór 1987. Met enige voorzichtigheid zouden wij hieruit kunnen afleiden dat het voor het merendeel van de huisartsen nog steeds moeilijk is om in een andere functie aan de slag te gaan. Dit wordt grotendeels veroorzaakt door het feit dat de arbeidsmarkt voor de aan huisarts verwante beroepen niet meer alleen door huisartsen worden ingevuld.

## Samenstelling

### Leeftijd

De leeftijdsopbouw van de groep huisartsen is jong te noemen; 34% is jonger dan 40 jaar. De vrouwelijke huisartsen hebben een aanmerkelijk jongere leeftijdsopbouw dan mannen. Bijna 61% is jonger dan 40 jaar, tegen slechts 29% van de mannen (zie tabel 2).

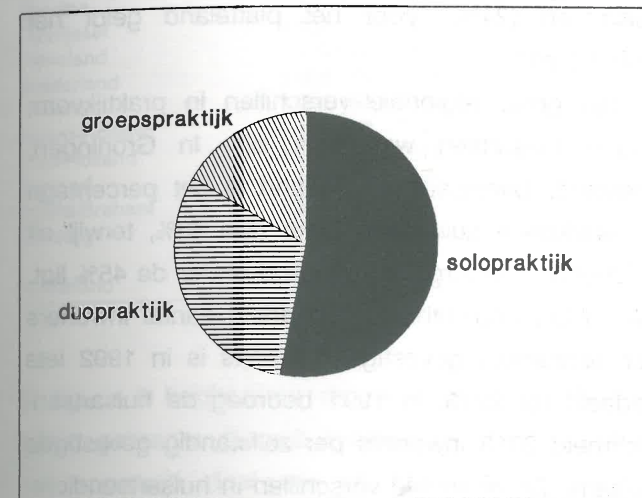
Tabel 2: Leeftijdsverdeling van zelfstandig gevestigde huisartsen naar geslacht per 1 januari 1992

Leeftijd	mannen		vrouwen		totaal	
	abs	%	abs	%	abs	%
jonger dan 30 jaar	2	-	4	0,4	6	0,1
30-34	363	6,4	158	17,5	521	8,1
35-39	1267	22,5	389	43,2	1656	25,3
40-44	1620	28,8	224	24,9	1844	28,2
45-49	1092	19,4	68	7,5	1160	17,8
50-54	516	9,2	34	3,8	550	8,4
55-59	378	6,7	13	1,4	391	6,0
60-64	344	6,1	8	0,9	352	5,4
65-69	42	0,7	3	0,3	45	0,7
70 jaar en ouder	10	0,2	-	-	10	0,1
Totaal	5634	100,0	901	100,0	6535	100,0

### Praktijkvorm

Meer dan de helft (53%) van de Nederlandse huisartsen werkt in een solopraktijk. Circa 31% werkt in een duopraktijk en 16% is werkzaam in een groepspraktijk (zie figuur 2). Deze verdeling is in de afgelopen vijf jaar redelijk constant gebleven. In totaal werken 561 (8,6%) huisartsen in een gezondheidscentrum. Verreweg het grootste deel (83%) van hen werkt in het gezondheidscentrum samen met twee of meer collega's.

Figuur 2: Procentuele verdeling van de praktijkvorm waarin zelfstandig gevestigde huisartsen werkzaam zijn per 1 januari 1992



### Apotheekhoudende huisartsen

De afname van het aantal apotheekhoudende huisartsen heeft zich ook in 1991 voortgezet. Op 1 januari 1992 is 11% van de huisartsen (710 huisartsen) apotheekhoudend. Verreweg de meeste (83%) apotheekhoudende huisartsen zijn gevestigd op het platteland.

### Spreiding en dichtheid

Een kwart van alle Nederlandse huisartsen is gevestigd in de grote steden van ons land (meer dan 100.000 inwoners). Opvallend is dat van de vrouwelijke huisartsen een veel groter deel (34%) gevestigd is in de grote steden dan van de mannelijke huisartsen (24%). Voor het platteland geldt het omgekeerde.

Er zijn grote regionale verschillen in praktijkvorm waarin huisartsen werkzaam zijn. In Groningen, Friesland, Overijssel en Zeeland is het percentage solowerkende huisartsen meer dan 60%, terwijl dit in Utrecht, Limburg en Flevoland onder de 45% ligt. De huisartsendichtheid (gemiddeld aantal inwoners per zelfstandig gevestigde huisarts) is in 1992 iets gedaald tot 2315; in 1991 bedroeg de huisartsendichtheid 2318 inwoners per zelfstandig gevestigde huisarts. De regionale verschillen in huisartsendichtheid zijn overigens niet meer zo groot als tien jaar geleden. De laagste huisartsendichtheid wordt gemeten in Overijssel (2481) en de hoogste huisartsendichtheid in Flevoland (1951) en Noord-Holland 2203 (zie tabel 3).

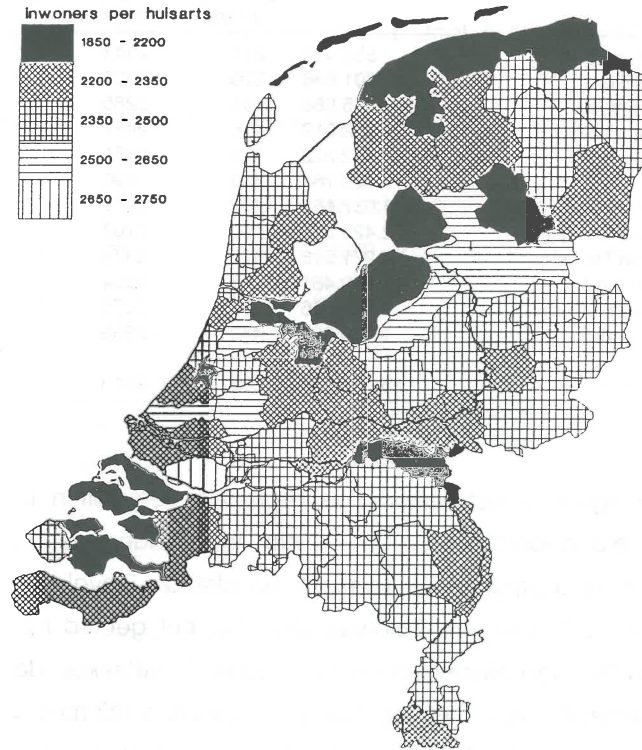
Tabel 3: Aantal huisartsen en huisartsendichtheid per provincie per 1 januari 1992

Urbanisatiegraad	aantal inwoners	aantal zelfstandig gevestigde huisartsen	inwoners per zelfstandig gevestigde huisarts
Groningen	555.493	237	2343
Friesland	601.688	270	2228
Drenthe	445.666	195	2285
Overijssel	1.032.212	416	2481
Flevoland	232.222	119	1951
Gelderland	1.828.184	798	2290
Utrecht	1.037.163	459	2259
Noord-Holland	2.423.503	1100	2203
Zuid-Holland	3.271.516	1375	2379
Zeeland	359.461	156	2304
Noord-Brabant	2.225.866	937	2375
Limburg	1.156.636	473	2358
Nederland	15.128.610	6535	2315

In figuur 3 hebben wij de regionale verschillen in beeld gebracht. Daaruit kunnen wij afleiden dat in het noordelijk deel van de Randstad, Flevoland, Noord-Groningen, Zuidwest-Drenthe, het gebied ten oosten van Nijmegen en op Goeree-Overflakkee de gebieden zijn met de hoogste huisartsendichtheid (op kaart de donkere gebieden). De Hoeksewaard is de regio met de laagste huisartsendichtheid.



Figuur 3: Huisartsendichtheid (aantal inwoners per zelfstandig gevestigde huisarts) op 1 januari 1992 per WGR-subregio



### 3. NOG NIET GEVESTIGDE HUISARTSEN

#### Huisartsen in opleiding

Op 1 januari 1992 volgen 569 studenten de tweejarige opleiding huisartsgeneeskunde. Hiervan zitten er 289 in hun eerste jaar en 280 in hun tweede jaar.

Tabel 4: Aantal huisartsen in opleiding per Universitair Huisartsen Instituut en per jaargang op 1 januari 1992

	1 <sup>e</sup> jaar	2 <sup>e</sup> jaar
U.v. Amsterdam	36	37
VU Amsterdam	36	36
RU Groningen	36	36
RU Leiden	37	37
RU Limburg	36	24
KU Nijmegen	36	37
EU Rotterdam	36	36
RU Utrecht	36	37
<b>Totaal</b>	<b>289</b>	<b>280</b>

Bron: Jaarverslag 1991 van de Huisarts en Verpleeghuisarts Registratie Commissie.

De periode tussen voltooiing van de medicijnenstudie (artsexamen) en de aanvang van de huisartsenopleiding (ofwel de wachttijd) is gestegen van 32 maanden in 1990 tot 35 maanden in 1991. Er zijn overigens nog steeds grote verschillen tussen de acht Universitaire Huisartsen Instituten. Groningen heeft in 1991 een gemiddelde wachttijd van 44

maanden en Leiden kent een wachttijd van 27 maanden.

### Assistent-huisartsen

Op 1 januari 1992 zijn er 369 assistent-huisartsen werkzaam. Onder assistent-huisartsen verstaan wij afgestudeerde huisartsen die langer dan een half jaar in loondienst van een zelfstandig gevestigde huisarts werkzaam zijn. Het aantal assistent-huisartsen is in de afgelopen vijf jaar redelijk stabiel gebleven.

Verreweg het grootste deel (66%) van de assistent-huisartsen is vrouw. Dit percentage is in de afgelopen vijf jaar ieder jaar iets toegenomen.

Als wij kijken naar de aard van het assistentschap dan kan worden geconstateerd dat bij vrouwen relatief vaker sprake is van een min of meer permanent assistentschap dan bij mannen (68% versus 30%). Een permanent assistentschap kan worden gezien als een alternatief voor een zelfstandige vestiging. Overigens moeten wij constateren dat ten aanzien van het permanente assistentschap de verschillen tussen mannen en vrouwen kleiner worden.

Verder blijkt dat het assistentschap voor mannen vaker een hele dagtaak beslaat dan voor vrouwen. Van de mannen is 24% 40 uur per week als assistent werkzaam. Bij de vrouwen ligt dit percentage op 5%.

### Praktijkzoekende huisartsen

Op 1 januari 1992 tellen wij in Nederland 534 praktijkzoekende zoekende huisartsen. Dit aantal is gestegen ten opzichte van de vorige peiling in 1991 (503) (tabel 5). Circa 39% (209) van de praktijkzoekende huisartsen is vrouw. Dit komt vrijwel overeen met het percentage vrouwelijke huisartsen dat de laatste jaren van de huisartsenopleiding is gekomen.

Tabel 5: Aantal praktijkzoekende huisartsen vanaf 1 januari 1980

Peildatum	praktijkzoekende huisartsen
1980	327
1981	406
1982	457
1983	516
1984	595
1985	610
1986	528
1987	570
1988	641
1989	658
1990	500
1991	503
1992	534

Indien wij de praktijkzoekende huisartsen uitsplitsen naar voltooiing van de huisartsenopleiding, dan zien wij dat van degenen die in 1991 zijn afgestudeerd circa 56% op 1 januari 1992 praktijkzoekend is (zie tabel 6). Daarnaast heeft 16% van deze groep een zelfstandige vestiging gerealiseerd. Over

het algemeen kan gesteld worden dat vijf jaar na het voltooien van de huisartsenopleiding zo'n 60% een eigen praktijk heeft.

Tabel 6: Overzicht van de activiteiten van alle afgestudeerde huisartsen vanaf 1974 op 1 januari 1992\*

Jaar voltooiing opleiding	Gevestigd		Praktijkzoekend		Overig		Totaal	
	abs	%	abs	%	abs	%	abs	%
1974	20	64,5	-	-	11	35,5	31	
1975	111	64,2	-	-	62	35,8	173	
1976	228	66,9	2	0,6	111	32,5	341	
1977	309	66,2	2	0,4	147	32,2	458	
1978	325	67,5	5	1,0	161	32,8	491	
1979	297	64,0	-	-	167	36,0	464	
1980	277	62,7	7	1,6	158	35,7	442	
1981	275	65,5	6	1,4	139	33,1	420	
1982	283	62,9	9	2,0	158	35,1	450	
1983	312	66,0	11	2,3	150	31,7	473	
1984	302	60,3	19	3,8	177	35,9	498	
1985	287	59,3	24	5,0	173	35,7	484	
1986	265	60,4	27	6,2	147	33,4	439	
1987	266	56,1	55	11,6	153	32,3	474	
1988	204	54,0	76	20,1	96	25,4	378	
1989	74	42,0	45	25,6	57	32,4	176	
1990	89	45,9	61	31,4	56	22,7	194	
1991	47	15,8	167	56,2	83	28,0	297	

\* Exclusief pas afgestudeerde huisartsen die in het buitenland zijn afgestudeerd.

### Wensen praktijkzoekende huisartsen

In de enquête werd aan de praktijkzoekende huisartsen gevraagd naar de voorkeuren omtrent hun toekomstige praktijk.

Verreweg het grootste deel van de praktijkzoekende huisartsen heeft een voorkeur voor het werken in een duopraktijk (37%) of een groepspraktijk (24%). Circa 13% zou het liefst in een solopraktijk willen werken en 15% kiest voor het werken in een gezondheidscentrum.

Als wij deze voorkeuren uitsplitsen naar mannen en vrouwen, dan blijkt dat mannen vaker te kennen geven als solowerkende huisarts aan de slag te willen dan vrouwen (18,8% versus 3,8%). Gevraagd naar het gewenste dienstverband, geeft het merendeel (57%) de voorkeur aan een vrij beroep; 28% zou in dienstverband willen werken en 10% heeft geen voorkeur. Het zijn vooral de vrouwen (37%) die zich uitspreken voor het werken in dienstverband; van de mannen kiest 22% hiervoor.

De praktijkzoekende huisartsen is tevens gevraagd naar de gewenste praktijkomvang. In tabel 7 zien wij dat 28% zich uitspreekt voor een praktijk met minder dan 2000 patiënten. Ook hierbij constateren wij verschillen tussen mannen en vrouwen. De gemiddelde gewenste praktijkomvang van mannen bedraagt 2134 en van vrouwen 1698.

Tabel 7: Gewenste praktijkomvang van praktijkzoekende huisartsen per 1 januari 1992\*

Gewenste praktijkomvang	mannen		vrouwen		totaal	
	abs	%	abs	%	abs	%
minder dan 1750	38	12,3	76	38,6	114	22,6
1750-1999	15	4,9	10	5,1	25	5,0
2000-2249	69	22,4	28	14,2	97	19,2
2250-2499	64	20,8	16	8,1	80	15,8
2500 of meer	59	19,2	9	4,6	68	13,5
geen voorkeur	63	20,5	58	29,4	121	24,0
Totaal	308	100,0	197	100,0	505	100,0
Gemiddeld	2134		1698		1976	

\* 29 huisartsen hebben de vraag niet ingevuld.

De gemiddelde gewenste praktijkomvang daalde in de periode 1982 tot en met 1986. In de periode daarna was er sprake van een lichte stijging tot 2072 in 1991. In 1992 zien wij echter dat de gemiddelde gewenste praktijkomvang weer iets is afgenomen tot 1976.

Tabel 8: De gemiddelde gewenste praktijkomvang van praktijkzoekende huisartsen vanaf 1982 per 1 januari

Peildatum	gemiddelde gewenste praktijkomvang
1982	2256
1983	2183
1984	2096
1985	2013
1986	1970
1987	1985
1988	2000
1989	2045
1990*	
1991	2072
1992	1976

\* Gegevens ontbreken.

### Huisartsen die hun vestigingsplannen hebben opgegeven

De peiling van 1 januari 1992 laat zien dat 81 huisartsen in de loop van 1991 hun plannen om huisarts te worden hebben opgegeven. Daarmee komt het totaal aantal huisartsen - opgeleid vanaf 1974 - dat de vestigingsplannen heeft opgegeven op 1892, dat wil zeggen 28% van alle huisartsen (6683) die na 1974 de huisartsenopleiding hebben gevolgd.

Als wij de groep van 81 huisartsen die in 1991 met het zoeken is gestopt onder de loep nemen, dan blijkt dat het grootste deel (61%) wel vestigingsplannen heeft gehad, maar deze niet heeft kunnen realiseren, waarbij mannen hoger scoren (61%) dan vrouwen (59%).

Tabel 9: Mate waarin men van plan is geweest huisarts te worden naar geslacht per 1 januari 1992

Mate van plan omvang	mannen		vrouwen		totaal	
	abs	%	abs	%	abs	%
Huisartsenopleiding zonder het expliciete doel om zich als huis- arts te vestigen	2	4,1	-	-	2	2,5
Wilde wel huisarts worden, maar is tijdens opleiding al van plan veranderd	7	14,3	2	6,3	9	11,1
Wilde wel huisarts worden, maar heeft geen serieuze vesti- gingsplannen gehad	10	20,4	11	34,4	21	25,9
Wel plannen gehad, doch niet gerealiseerd	30	61,2	19	59,4	49	60,5
Totaal	49	100,0	32	100,0	81	100,0

De reden waarom men met zoeken is gestopt heeft voor het grootste deel (42%) te maken met het feit dat men een aantrekkelijke functie heeft gevonden. Verder gaf 17% te kennen dat men geen vestigingsplaats kon vinden die met de eigen voorkeur overeenkwam.

Van de 81 praktijkzoekende huisartsen die in 1991 het zoeken naar een praktijk heeft opgegeven is slechts 2% werkloos. Het grootste deel is werkzaam als verpleeghuisarts (13); verzekeringsgeneeskundi-

ge (12%) en inrichtingsarts (11%) of zit in het buitenland (15%), bijvoorbeeld als tropenarts.

#### 4. SAMENVATTING

- Op 1 januari 1992 zijn er 6535 huisartsen zelfstandig gevestigd.
  - 86% van hen is man
  - 62% is jonger dan 45 jaar
  - 53% is werkzaam in een solopraktijk.
- De gemiddelde huisartsendichtheid is 2315 inwoners per huisarts.
- Op 1 januari 1992 zijn er 369 assistent-huisartsen werkzaam. Van deze groep is 66% vrouw.
- Per 1 januari 1992 tellen wij in Nederland 534 praktijkzoekende huisartsen.
  - Van de 534 praktijkzoekende huisartsen wil het grootste deel (61%) een duo- of groepspraktijk.
  - Vrouwelijke praktijkzoekende huisartsen ambiëren vaker dan hun mannelijke collega's een vestiging in dienstverband. Daarnaast hebben zij vaker een voorkeur voor samenwerking met collega's en ambiëren kleinere praktijken dan hun mannelijke collega's.
- 81 nog niet gevestigde huisartsen hebben in 1991 hun vestigingsplannen opgegeven. Het merendeel (60%) van hen had bij het voltooiën

van hun opleiding wel serieuze vestigingsplannen.

- Van alle (6683) sinds 1974 afgerstudeerde huisartsen hebben er 1892 (28%) hun plannen om zich te vestigen opgegeven. Van 35% van hen is de registratie als huisarts nog niet verlopen.