

**Cijfers uit de registratie van beroepen in de gezondheidszorg**

**CIJFERS UIT DE REGISTRATIE VAN HUISARTSEN**

Peiling 1995

J. Harmsen  
L. Hingstman

November 1995

NIVEL (Nederlands instituut voor onderzoek van de gezondheidszorg)  
Postbus 1568, 3500 BN UTRECHT  
Telefoon: 030 - 2319946

Het NIVEL (Nederlands instituut voor onderzoek van de gezondheidszorg) verzamelt en verspreidt kennis en informatie over structuur en functioneren van de gezondheidszorg.

Tot de activiteiten van het NIVEL behoren het verrichten van wetenschappelijk onderzoek, registratie- en documentatie-activiteiten en het beheren van een (algemeen toegankelijke) bibliotheek.

## INHOUD

	pag.
1. INLEIDING	5
2. GEVESTIGDE HUISARTSEN	8
- Aantal en groei	8
- Vestiging en vertrek	10
- Samenstelling	11
- Spreiding en dichtheid	13
3. NOG NIET GEVESTIGDE HUISARTSEN	17
- Huisartsen in opleiding	17
- Assistent-huisartsen	18
- Praktijkzoekende huisartsen	19
- Wensen praktijkzoekende huisartsen	22
- Huisartsen die van vestiging hebben afgezien	24
4. SAMENVATTING	26
5. BEGRIPPEN	27

## 1. INLEIDING

Het NIVEL (Nederlands instituut voor onderzoek van de gezondheidszorg) registreert sinds jaren gegevens over beroepsbeoefenaren in de gezondheidszorg. Voor de huisartsen houdt het NIVEL een tweetal registraties bij. Dat wil zeggen een registratie van gevestigde huisartsen en een registratie van nog niet gevestigde huisartsen. De opzet van beide registraties zullen wij in het kort toelichten.

### *Registratie Gevestigde Huisartsen*

Sinds 1974 wordt op het NIVEL een registratie bijgehouden van gevestigde huisartsen. Dat zijn huisartsen die de algemene praktijk uitoefenen voor ziekenfondspatiënten en particuliere patiënten en die ziekenfondspatiënten op eigen naam of op naam van de maatschap heeft. De gegevens voor deze registratie worden verkregen via diverse bronnen (Inspectie voor de Gezondheidszorg van het Staatstoezicht op de Volksgezondheid, NHG e.d.) en via eigen gegevensverzameling.

De belangrijkste gegevens die in deze registratie worden bijgehouden zijn een aantal persoonsgegevens (naam, woonadres, leeftijd, geslacht e.d.) en een aantal gegevens over de praktijk (praktijkadres, vestigingswijze, praktijkvorm e.d.).

### ***Registratie nog niet gevestigde huisartsen***

Sinds januari 1979 verzamelt het NIVEL (Nederlands instituut voor onderzoek van de gezondheidszorg) gegevens over mensen die de huisartsenopleiding hebben voltooid.

Voor deze gegevensverzameling wordt van twee gegevensbronnen gebruikgemaakt. Enerzijds worden gegevens van de Huisarts en Verpleeghuisarts Registratie Commissie geraadpleegd en anderzijds putten wij informatie uit een enquête die jaarlijks op peildatum 1 januari wordt gehouden.

Door de Huisarts en Verpleeghuisarts Registratie Commissie wordt de volgende informatie omtrent de pas afgestudeerde huisartsen verstrekt:

- naam, geslacht, geboorteplaats en -datum;
- het huidige woonadres;
- de universiteit waar het artsexamen is afgelegd en de datum waarop dit is gebeurd;
- de universiteit waar men de huisartsenopleiding gevolgd heeft en de begin- en einddatum van deze opleiding;
- de datum van registratie als huisarts.

De tweede informatiebron is de jaarlijkse enquête die wordt toegestuurd aan alle afgestudeerden van de huisartsenopleiding, dat wil zeggen aan diegenen die nog niet gevestigd zijn en hun vestigingsplannen nog niet hebben opgegeven. Het doel hiervan is inzicht te krijgen in de bezigheden en voornemens van deze

groep. De vragenlijst bevat vier onderdelen: één gedeelte voor afgestudeerden die zich hebben gevestigd, één gedeelte voor degenen die als assistent(e) in een huisartspraktijk werkzaam zijn, één gedeelte voor mensen die op zoek zijn naar een zelfstandige vestiging (of tijdelijk niet-zoekend, maar nog wel 'in de markt' zijn), en tenslotte één gedeelte voor hen die definitief hebben afgezien van het plan om zich als huisarts te vestigen, of nooit dergelijke plannen hebben gehad.

Op basis van bovengenoemde gegevens kunnen onder andere de volgende vragen beantwoord worden:

- hoeveel huisartsen hebben de huisartsenopleiding gevolgd?
- hoeveel van hen hebben zich als huisarts gevestigd of zijn als assistent-huisarts werkzaam?
- hoeveel tijd verloopt er tussen beëindiging van de huisartsenopleiding en vestiging als huisarts?
- hoeveel huisartsen zijn op zoek naar een praktijk?
- hoeveel huisartsen hebben hun vestigingsplannen opgegeven?
- welke voorkeuren hebben huisartsen ten aanzien van een toekomstige praktijk?

Gezien de opzet van de registratiesystemen kunnen in het licht van achteraf nog uitgevoerde correcties en toevoegingen, reeds gepubliceerde cijfers bijge-

steld worden. De gegevensbestanden worden dus niet bevroren, hetgeen betekent dat er kleine verschillen kunnen optreden met eerder gepubliceerde statistische overzichten.

Tot op heden zijn er 16 peilingen geweest. Voor de peiling van 1 januari 1995 zijn 1144 vragenlijsten verstuurd. Na één rappel werden de pas afgestudeerde huisartsen die niet reageerden telefonisch benaderd. Het resultaat van deze werkwijze is een respons van bijna 95%. In totaal hebben 9 nog niet gevestigde huisartsen hun medewerking aan de enquête geweigerd en waren 61 mensen onbereikbaar. Daarnaast bevonden zich er 30 op de peildatum in het buitenland.

## 2. GEVESTIGDE HUISARTSEN

### Aantal en groei

Op 1 januari 1995 zijn er in Nederland 6.753 zelfstandig gevestigde huisartsen werkzaam (tabel 1). Ten opzichte van 1 januari 1994 is dat een absolute toename van 104 (1,6%). Deze toename is beduidend hoger dan in 1993, toen het absoluut aantal huisartsen met 60 (0,9%) toenam.

Tabel 1: Aantal zelfstandig gevestigde huisartsen naar geslacht vanaf 1980

	zelfstandig gevestigde huisartsen		
	mannen	vrouwen	totaal
1980	5.041	216	5.257
1981	5.132	257	5.389
1982	5.199	286	5.485
1983	5.274	324	5.598
1984	5.343	403	5.746
1985	5.433	476	5.909
1986	5.603	576	6.179
1987	5.612	608	6.220
1988	5.632	656	6.288
1989	5.618	714	6.332
1990	5.615	776	6.391
1991	5.616	849	6.465
1992	5.634	901	6.535
1993	5.618	971	6.589
1994	5.631	1.018	6.649
1995	5.657	1.096	6.753

Als de groei van het aantal zelfstandig gevestigde huisartsen in de afgelopen 16 jaar in ogenschouw wordt genomen, dan kan geconstateerd worden dat, tot het van kracht worden van het Wettelijk Vestigingsbeleid in 1986, er sprake was van een sterke groei van het aantal huisartsen (3% per jaar). Daarna is er sprake van een daling van de groei tot circa 1% per jaar.

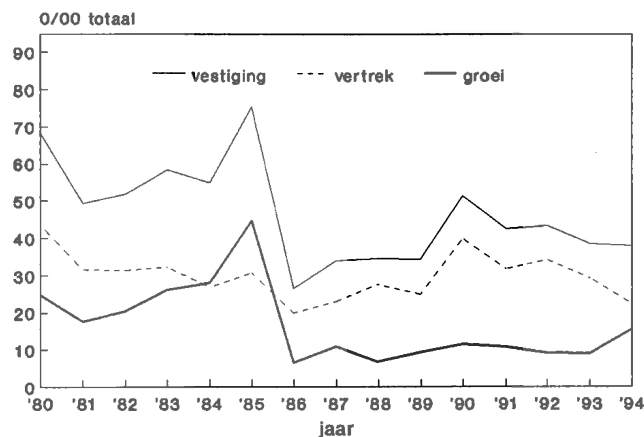
Circa 16% van alle zelfstandig gevestigde huisartsen is vrouw. Vergeleken met 11 jaar geleden (8%) is het percentage vrouwelijke huisartsen verdubbeld. Als gekeken wordt naar de afgelopen vijf jaar, dan is het absoluut aantal mannelijke huisartsen vrijwel gelijk gebleven, terwijl het aantal vrouwelijke huisartsen

is gestegen van 849 (13,1%) in 1991 tot 1.096 (16,2%) in 1995.

### Vestiging en vertrek

De groei van het aantal huisartsen is het resultaat van vestiging en vertrek. Uit figuur 1 kan afgeleid worden dat vergeleken met 1993 het vestigingscijfer in 1994 is gelijk gebleven. In 1994 hebben in totaal 253 huisartsen zich gevestigd, waaronder 97 (38%) vrouwen. Het vertrekcijfer is vergeleken met de vorige peiling in 1994 gedaald. In totaal hebben 149 huisartsen hun praktijk neergelegd.

Figuur 1: Vestiging, vertrek en groei van het aantal zelfstandig gevestigde huisartsen sinds 1980



Het grootste deel van de 253 huisartsen dat in 1994 met een praktijk is begonnen, vestigt zich in een duopraktijk (42%). Circa 32% vestigt zich in een solopraktijk, 11% in een groepspraktijk en 14% in een gezondheidscentrum.

Van de 149 huisartsen die in 1994 met hun praktijk zijn gestopt heeft ruim 25% als reden opgegeven dat men een andere functie (geen huisarts) heeft aanvaard. Dit percentage is wat hoger dan het gemiddelde van de afgelopen vijf jaar, maar nog altijd aanmerkelijk lager dan in de periode vóór 1987. Met enige voorzichtigheid zouden wij hieruit kunnen afleiden dat het voor het merendeel van de huisartsen nog steeds moeilijk is om in een andere functie aan de slag te gaan. Dit wordt grotendeels veroorzaakt door het feit dat de arbeidsmarkt voor de aan huisarts verwante beroepen niet meer alleen door huisartsen worden ingevuld.

### Samenstelling

#### Leeftijd

De leeftijdsopbouw van de groep huisartsen is de afgelopen 10 jaar aanzienlijk veranderd. Was in 1985 nog ruim 51% van de huisartsen jonger dan 40 jaar, in 1995 bedraagt dit aandeel 26%. De vrouwelijke huisartsen kennen als groep een aanmerkelijk jongere leeftijdsopbouw dan mannen. Meer dan 48% is jonger dan 40 jaar, tegen slechts 21% van de mannen (zie tabel 2).

Tabel 2: Leeftijdsverdeling van zelfstandig gevestigde huisartsen naar geslacht per 1 januari 1995

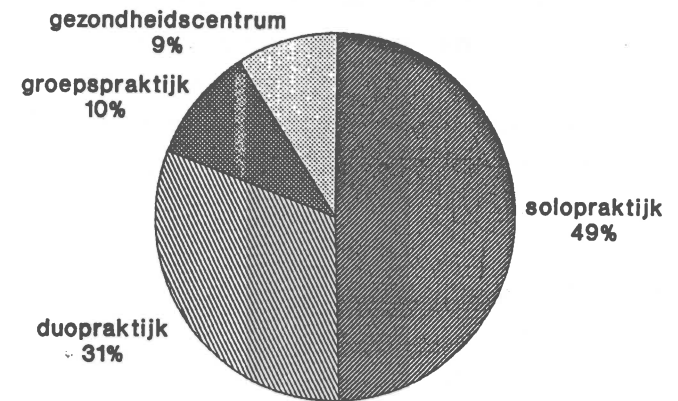
Leeftijd	mannen		vrouwen		totaal	
	abs	%	abs	%	abs	%
jonger dan 30 jaar	5	0,1	5	0,5	10	0,1
30-34	194	3,4	138	12,6	332	4,9
35-39	1.011	17,9	387	35,3	1.398	20,7
40-44	1.494	26,4	339	30,9	1.833	27,1
45-49	1.525	27,0	157	14,3	1.682	24,9
50-54	761	13,5	47	4,3	808	12,0
55-59	411	7,3	16	1,5	427	6,3
60-64	225	4,0	7	0,6	232	3,4
65-69	29	0,5	-	-	29	0,4
> 69	2	-	-	-	2	-
Totaal	5.657	100,0	1.096	100,0	6.753	100,0

### Praktijkvorm

Iets minder dan de helft (49%) van de Nederlandse huisartsen werkt in een solopraktijk. Circa 31% werkt in een duopraktijk, ruim 10% werkt in een groepspraktijk en ruim 9% in een gezondheidscentrum (zie figuur 2). Deze verdeling is in de afgelopen vijf jaar redelijk constant gebleven.

In totaal werken 637 huisartsen in een gezondheidscentrum. Verreweg het grootste deel (86%) van hen werkt in het gezondheidscentrum samen met twee of meer collega's.

Figuur 2: Procentuele verdeling van de praktijkvorm waarin zelfstandig gevestigde huisartsen werkzaam zijn per 1 januari 1995



### Spreiding en dichtheid

Van alle in Nederland gevestigde huisartsen is 30% gevestigd in de grote steden van ons land (meer dan 100.000 inwoners). Opvallend is dat van de vrouwelijke huisartsen een veel groter deel (40%) gevestigd is in de grote steden dan van de mannelijke huisartsen (28%). Voor het platteland geldt het omgekeerde.

Er zijn grote regionale verschillen in praktijkvorm waarin huisartsen werkzaam zijn. In Groningen en Friesland is het percentage solowerkende huisartsen

60% of meer, terwijl dit aandeel in Limburg en Flevoland onder de 40% ligt.

De huisartsendichtheid (gemiddeld aantal inwoners per zelfstandig gevestigde huisarts) is per 1 januari 1995 ten opzichte van 1994 gedaald met 23 inwoners tot 2.284; in 1994 bedroeg de huisartsendichtheid 2.307 inwoners per zelfstandig gevestigde huisarts. De regionale verschillen in huisartsendichtheid zijn overigens niet meer zo groot als tien jaar geleden. De laagste huisartsendichtheid wordt gemeten in Overijssel (2.425) en de hoogste huisartsendichtheid in Flevoland (1.889) en Noord-Holland 2.186 (zie tabel 3).

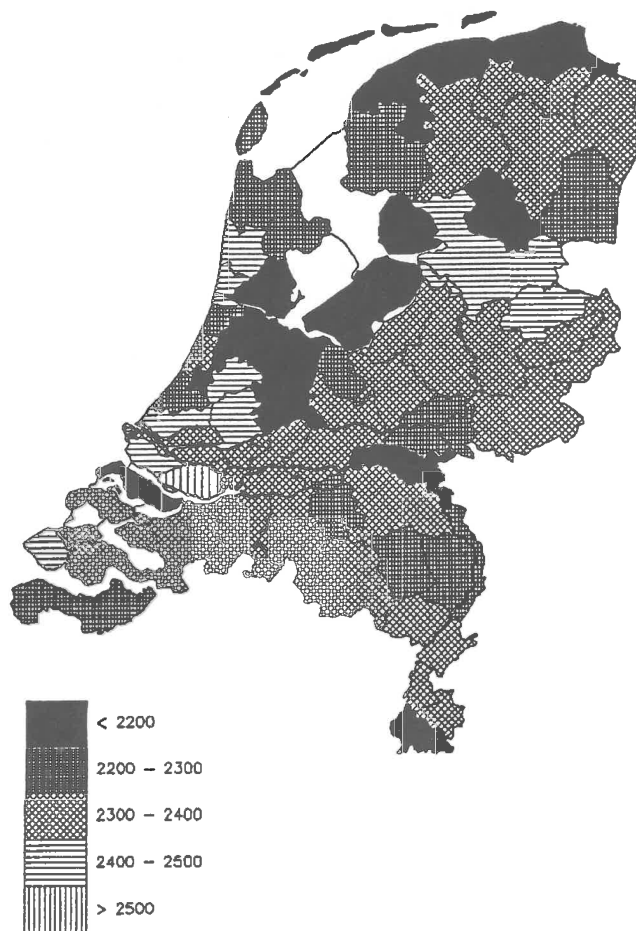
Tabel 3: Aantal huisartsen en huisartsendichtheid per provincie per 1 januari 1995

Provincie	aantal inwoners	aantal zelfstandig gevestigde huisartsen	inwoners per zelfstandig gevestigde huisarts
Groningen	558.643	243	2.299
Friesland	610.094	272	2.243
Drenthe	455.104	202	2.253
Overijssel	1.049.811	433	2.425
Flevoland	262.507	139	1.889
Gelderland	1.864.921	829	2.250
Utrecht	1.063.206	475	2.238
Noord-Holland	2.463.793	1.127	2.186
Zuid-Holland	3.330.632	1.418	2.349
Zeeland	365.776	157	2.330
Noord-Brabant	2.277.196	968	2.352
Limburg	1.130.330	490	2.307
Nederland	15.422.842	6.753	2.284

In figuur 3 zijn de regionale verschillen in beeld gebracht. Uit deze figuur kan afgeleid worden dat het noord-oostelijk deel van de Randstad, Flevoland, Noord-Groningen, Noord-Friesland, Zuidwest-Drenthe, Zuidelijk Limburg, het gebied rond Nijmegen en Goeree-Overflakkee de gebieden zijn met de hoogste huisartsendichtheid (op kaart de donkere gebieden).



Figuur 3: Huisartsendichtheid (aantal inwoners per zelfstandig gevestigde huisarts) op 1 januari 1995 per WGR-subregio



### 3. NOG NIET GEVESTIGDE HUISARTSEN

#### Huisartsen in opleiding

Op 1 januari 1995 volgen 678 studenten de opleiding huisartsgeneeskunde. Hiervan volgen er 474 het tweejarig curriculum en 204 het driejarig curriculum. Van deze 678 studenten zitten er 384 in hun eerste jaar en 294 in hun tweede jaar.

Tabel 4: Aantal huisartsen in opleiding per Universitair Huisartsen Instituut en per jaargang op 1 januari 1995

	tweejarige opleiding		driejarige opleiding
	1e jaar	2e jaar	1e jaar
U.v. Amsterdam	-	34	48
VU Amsterdam	36	35	12
RU Groningen	24	48	24
RU Leiden	24	35	24
RU Limburg	24	35	24
KU Nijmegen	24	36	24
EU Rotterdam	24	36	24
RU Utrecht	24	35	24
<b>Totaal</b>	<b>180</b>	<b>294</b>	<b>204</b>

Bron: Jaarverslag 1994 van de Huisarts en Verpleeghuisarts Registratie Commissie.

De periode tussen voltooiing van de medicijnenstudie (artsexamen) en de aanvang van de huisartsenopleiding (ofwel de wachttijd) bedroeg in 1992 36 maanden. Wel zijn er grote verschillen tussen de acht Universitaire Huisartsen Instituten waarneem-

baar. Utrecht heeft in 1992 een gemiddelde wachttijd van 42 maanden en de Vrije Universiteit in Amsterdam kende in dat jaar een wachttijd van 31 maanden.

#### **Assistent-huisartsen**

Op 1 januari 1995 zijn er 372 assistent-huisartsen werkzaam. Onder assistent-huisartsen worden verstaan: afgestudeerde (huis)artsen die langer dan een half jaar in loondienst van een zelfstandig gevestigde huisarts werkzaam zijn. Het aantal assistent-huisartsen is in de afgelopen vijf jaar redelijk stabiel gebleven.

Verreweg het grootste deel (74,2%) van de assistent-huisartsen is vrouw. Dit percentage bedroeg in 1990 nog 61% en is in de afgelopen vijf jaar ieder jaar iets toegenomen.

Als wordt gekeken naar de aard van het assistentschap dan kan worden geconstateerd dat bij vrouwen relatief vaker sprake is van een min of meer permanent assistentschap dan bij mannen (74% versus 53%). Een permanent assistentschap kan worden gezien als een alternatief voor een zelfstandige vestiging. Overigens kan geconstateerd worden dat ten aanzien van het permanente assistentschap de verschillen tussen mannen en vrouwen in de loop der jaren nauwelijks kleiner zijn geworden.

Verder blijkt dat het assistentschap voor mannen vaker een hele dagtaak beslaat dan voor vrouwen.

Van de mannen werkt 30% full-time als assistent-huisarts. Bij de vrouwen ligt dit percentage op 9%.

#### **Praktijkzoekende huisartsen**

Op 1 januari 1995 telt Nederland 616 praktijkzoekende huisartsen. Dit aantal is met bijna 7% gestegen ten opzichte van de vorige peiling in 1994 (578) (tabel 5). Circa 47% (290) van de praktijkzoekende huisartsen is vrouw. Dit komt vrijwel overeen met het percentage vrouwelijke huisartsen dat de laatste jaren de huisartsenopleiding heeft voltooid.

Tabel 5: Aantal praktijkzoekende huisartsen vanaf 1 januari 1980

Peildatum	praktijkzoekende huisartsen <sup>1</sup>
1980	327
1981	406
1982	457
1983	516
1984	595
1985	610
1986	528
1987	570
1988	641
1989	658
1990	500
1991	503
1992	534
1993	449
1994	578
1995	616

<sup>1</sup> Inclusief in het buitenland opgeleide huisartsen.

Indien de praktijkzoekende huisartsen worden uitgesplitst naar jaar van voltooiing van de huisartsenopleiding, dan blijkt dat, van degenen die in 1994 zijn afgestudeerd, circa 75% op 1 januari 1995 praktijkzoekend is (zie tabel 6). Daarnaast heeft 13% van deze groep reeds een zelfstandige vestiging gerealiseerd. Over het algemeen kan gesteld worden dat vijf jaar na het voltooien van de huisartsenopleiding zo'n 60% een eigen praktijk heeft.

Tabel 6: Overzicht van de activiteiten van alle afgestudeerde huisartsen vanaf 1974 op 1 januari 1995\*

Jaar voltooiing opleiding	Gevestigd		Praktijkzoekend		Afgezien		Overig		Totaal	
	abs	%	abs	%	abs	%	abs	%	abs	%
1974	21	65,6	-	-	11	34,4	-	-	32	100,0
1975	111	64,5	-	-	60	34,9	1	0,6	172	100,0
1976	230	67,4	1	0,3	108	31,7	2	0,6	341	100,0
1977	309	68,4	1	0,2	137	30,3	5	1,1	452	100,0
1978	326	67,6	1	0,2	147	30,5	8	1,7	482	100,0
1979	297	65,0	-	-	149	32,6	11	2,4	457	100,0
1980	279	64,0	2	0,5	149	34,2	6	1,3	436	100,0
1981	280	67,0	1	0,2	129	30,9	8	1,9	418	100,0
1982	287	64,6	2	0,5	150	33,8	5	1,2	444	100,0
1983	320	67,9	2	0,4	141	29,9	8	1,7	471	100,0
1984	312	63,0	11	2,2	167	33,7	5	1,0	495	100,0
1985	299	61,8	5	1,0	171	35,3	9	1,8	484	100,0
1986	290	66,7	7	1,6	122	28,0	16	3,7	435	100,0
1987	302	64,0	23	4,9	124	26,3	23	4,9	472	100,0
1988	250	66,1	27	7,1	76	20,1	25	6,7	378	100,0
1989	112	62,6	12	6,7	40	22,3	15	8,4	179	100,0
1990	135	72,2	19	0,2	16	8,6	17	9,0	187	100,0
1991	193	64,5	54	18,1	24	8,0	28	9,4	299	100,0
1992	161	59,0	66	24,2	17	6,2	29	10,7	273	100,0
1993	123	44,4	109	39,4	10	3,6	35	12,6	277	100,0
1994	40	13,4	223	74,6	5	1,7	31	10,4	299	100,0

\* Exclusief pas afgestudeerde huisartsen die in het buitenland zijn afgestudeerd.

### Wensen praktijkzoekende huisartsen

In de enquête is aan de praktijkzoekende huisartsen gevraagd naar de voorkeuren omtrent de toekomstige praktijk.

Verreweg het grootste deel van de praktijkzoekende huisartsen heeft een voorkeur voor het werken in een duopraktijk (50%) of een groepspraktijk (31%) en circa 10% zou het liefst in een solopraktijk willen werken (8% heeft geen voorkeur).

Als deze voorkeuren worden uitgesplitst naar mannen en vrouwen, dan blijkt dat mannen vaker te kennen geven als solowerkende huisarts aan de slag te willen dan vrouwen (18% versus 2%).

Van alle praktijkzoekende huisartsen wenst 74% een part-time baan. Uitgesplitst naar geslacht zijn duidelijke verschillen waarneembaar tussen mannen en vrouwen, waarvan respectievelijk 55% en 95% een part-time baan prefereert.

Gevraagd naar het gewenste dienstverband, geeft het merendeel (62%) de voorkeur aan een vrij beroep; 16% zou in dienstverband willen werken en 22% heeft geen voorkeur. Het zijn vooral de vrouwen (24%) die zich uitspreken voor het werken in dienstverband; van de mannen kiest 9% hiervoor.

De praktijkzoekende huisartsen is tevens gevraagd naar de gewenste praktijkomvang. Uit tabel 7 blijkt dat 32% zich uitspreekt voor een praktijk met minder dan 2000 patiënten. Ook hier blijken verschillen tussen mannen en vrouwen. De gemiddelde gewenste

praktijkomvang van mannen bedraagt 2.224 en van vrouwen 1.785.

Tabel 7: Gewenste praktijkomvang van praktijkzoekende huisartsen per 1 januari 1995

Gewenste praktijkomvang	mannen		vrouwen		totaal	
	abs	%	abs	%	abs	%
< 1.750	36	10,9	113	39,1	149	24,1
1.750-1.999	15	4,5	35	12,1	50	8,1
2.000-2.249	77	23,3	62	21,5	139	22,5
2.250-2.499	57	17,3	17	5,9	74	12,0
2.500 of meer	122	37,0	23	8,0	145	23,4
geen voorkeur	23	7,0	39	13,5	39	10,0
Totaal	330	100,0	289	100,0	619	100,0
Gemiddeld	2.224		1.785		2.026	

In de afgelopen tien jaar is de gemiddelde gewenste praktijkomvang redelijk stabiel gebleven op  $\pm$  2.000 (tabel 8).

Tabel 8: De gemiddelde gewenste praktijkomvang van praktijkzoekende huisartsen vanaf 1986 per 1 januari

Peildatum	gemiddelde gewenste praktijkomvang
1986	1.970
1987	1.985
1988	2.000
1989	2.045
1990*	
1991	2.072
1992	1.976
1993	2.119
1994	2.035
1995	2.027

\* Gegevens ontbreken.

### Huisartsen die hun vestigingsplannen hebben opgegeven

De peiling van 1 januari 1995 laat zien dat 31 huisartsen die in Nederland een opleiding hebben gevolgd in de loop van 1994 hun plannen om huisarts te worden hebben opgegeven. Daarmee komt het totaal aantal huisartsen - opgeleid vanaf 1974 - dat de vestigingsplannen heeft opgegeven op 1953, dat wil zeggen 26% van alle huisartsen (7.483) die vanaf 1974 de huisartsenopleiding hebben gevolgd.

Tevens hebben in 1994 zeven huisartsen die in het buitenland de huisartsenopleiding hebben gevolgd, de vestigingsplannen opgegeven.

Als de gehele groep van 38 huisartsen die in 1994 met het zoeken is gestopt onder de loep wordt genomen, dan blijkt dat de helft (50%) wel vestigingsplannen heeft gehad, maar deze niet heeft kunnen realiseren (tabel 9).

Tabel 9: Mate waarin men van plan is geweest huisarts te worden naar geslacht per 1 januari 1995

Mate van plan	mannen		vrouwen		totaal	
	abs	%	abs	%	abs	%
Huisartsenopleiding zonder het expliciete doel om zich als huisarts te vestigen	2	8,3	1	7,1	3	7,9
Wilde wel huisarts worden, maar is tijdens opleiding al van plan veranderd	3	12,5	.	.	3	7,9
Wilde wel huisarts worden, maar heeft geen serieuze vestigingsplannen gehad	9	37,5	4	28,6	13	34,2
Wel plannen gehad,10 doch niet gerealiseerd		41,7	9	64,3	19	50,0
Totaal	24	100,0	14	100,0	38	100,0

De reden waarom men met zoeken is gestopt heeft voor het grootste deel (39,5%) te maken met het feit dat men een aantrekkelijke functie heeft gevonden. Verder gaf 16% te kennen dat men geen interesse meer had voor het vak en gaf 13% gezinsomstandigheden als reden voor afzien aan.

Van de 38 praktijkzoekende huisartsen die in 1994 het zoeken naar een praktijk hebben opgegeven is 8% (drie personen) werkloos. Een groot deel (10,5%) is werkzaam in het buitenland (bijvoorbeeld

als tropenarts) of volgt een specialistische opleiding. Daarnaast is 15,8% van de huisartsen, die in 1994 hebben afgezien, momenteel werkzaam in een intramurale instelling en is het overige deel werkzaam als waarnemer, bedrijfsarts, verzekeringsarts e.d.

#### 4. SAMENVATTING

- Op 1 januari 1995 zijn er 6.753 huisartsen zelfstandig gevestigd.
  - 84% van hen is man
  - 53% is jonger dan 45 jaar
  - 49% is werkzaam in een solopraktijk.
- De gemiddelde huisartsendichtheid is 2.284 inwoners per huisarts.
- Op 1 januari 1995 zijn er 372 assistent-huisartsen werkzaam. Van deze groep is ruim 74% vrouw.
- Per 1 januari 1995 tellen wij in Nederland 616 praktijkzoekende huisartsen.
  - Van de 616 praktijkzoekende huisartsen wil het grootste deel (81%) een duo- of groepspraktijk.
  - Vrouwelijke praktijkzoekende huisartsen ambiëren vaker dan hun mannelijke collega's een vestiging in dienstverband. Daarnaast hebben zij vaker een voorkeur voor samenwerking met collega's en ambiëren kleinere praktijken dan hun mannelijke collega's.
  - 38 nog niet gevestigde huisartsen hebben in 1994 hun vestigingsplannen opgegeven. De helft (50%)

van hen had bij het voltooien van hun opleiding wel serieuze vestigingsplannen.

- Van alle (7.483) sinds 1974 afgestudeerde huisartsen hebben er 1.953 (26%) hun plannen om zich te vestigen opgegeven. Van 22% van hen is de registratie als huisarts nog niet verlopen.

#### 5. BEGRIPPEN

**Zelfstandig gevestigde huisarts** - een huisarts die de algemene praktijk uitoefent voor ziekenfondsen en particuliere patiënten en die ziekenfondspatiënten op eigen naam of naam van de maatschappij heeft.

**Assistent-huisarts** - een huisarts (niet in opleiding) die voor langere tijd (minimaal een half jaar) als assistent in de praktijk van een zelfstandig gevestigde huisarts werkt.

**Solopraktijk** - praktijkvoering door een zelfstandig gevestigde huisarts (al of niet in samenwerking met een assistent-huisarts).

**Duopraktijk** - praktijkvoering door twee zelfstandig gevestigde huisartsen in een gezamenlijk praktijkgebouw.

**Groepspraktijk** - praktijkvoering door tenminste drie zelfstandig gevestigde huisartsen onder één dak.

**Gezondheidscentrum** - praktijkvoering van tenminste één zelfstandig gevestigde huisarts, een wijkverpleegkundige en een maatschappelijk werkende onder één dak.

**Huisartsendichtheid** - het gemiddeld aantal inwoners per zelfstandig gevestigde huisarts.