

Cijfers uit de Registratie van Beroepen in
de Eerstelijnsgezondheidszorg

CIJFERS UIT DE REGISTRATIE VAN HUIS- ARTSEN

Peiling 1993

L. Hingstman
J. Harmsen

November 1993



dneeharingstraat 6
postbus 1568
3500 bn utrecht
telefoon: 030 319946

Nederlands instituut voor onderzoek van de eerste-
lijnsgezondheidszorg NIVEL
Postbus 1568 - 3500 BN Utrecht
Telefoon: 030 - 319946

Het Nederlands instituut voor onderzoek van de eerstelijnsgezondheidszorg (NIVEL) verzamelt en verspreidt kennis en informatie over structuur en functioneren van de eerstelijnsgezondheidszorg, mede in relatie tot andere sectoren van de gezondheidszorg en de maatschappelijke dienstverlening.

Tot de activiteiten van het NIVEL behoren het verrichten van wetenschappelijk onderzoek, registratie- en documentatie-activiteiten en het beheren van een (algemeen toegankelijke) bibliotheek.

Het NIVEL is voortgekomen uit het voormalige Nederlands Huisartsen Instituut (NHI) en wordt grotendeels gesubsidieerd door het Ministerie van Welzijn, Volksgezondheid en Cultuur.

INHOUD

pag.

1. INLEIDING	5
2. GEVESTIGDE HUISARTSEN	8
- Aantal en groei	8
- Vestiging en vertrek	10
- Samenstelling	11
- Spreiding en dichtheid	14
3. NOG NIET GEVESTIGDE HUISARTSEN	17
- Huisartsen in opleiding	17
- Assistent-huisartsen	18
- Praktijkzoekende huisartsen	19
- Wensen praktijkzoekende huisartsen	22
- Huisartsen die van vestiging hebben afgezien	24
4. SAMENVATTING	26

1. INLEIDING

Het Nederlands instituut voor onderzoek van de eerstelijnsgezondheidszorg (NIVEL) registreert sinds jaren gegevens over beroepsbeoefenaren in de eerstelijnsgezondheidszorg. Voor de huisartsen houdt het NIVEL een tweetal registraties bij. Dat wil zeggen een registratie van gevestigde huisartsen en een registratie van nog niet gevestigde huisartsen. De opzet van beide registraties zullen wij in het kort toelichten.

Registratie Gevestigde Huisartsen

Sinds 1974 wordt op het NIVEL een registratie bijgehouden van gevestigde huisartsen. Dat zijn huisartsen die de algemene praktijk uitoefenen voor ziekenfondspatiënten en particuliere patiënten en die ziekenfondspatiënten op eigen naam of op naam van de maatschap heeft. De gegevens voor deze registratie worden verkregen via diverse bronnen (GHI, NHG e.d.) en via eigen gegevensverzameling.

De belangrijkste gegevens die in deze registratie worden bijgehouden zijn een aantal persoonsgegevens (naam, woonadres, leeftijd, geslacht e.d.) en een aantal gegevens over de praktijk (praktijkadres, vestigingwijze, praktijkvorm e.d.).

Registratie nog niet gevestigde huisartsen

Sinds januari 1979 verzamelt het Nederlands instituut voor onderzoek van de eerstelijnsgezondheidszorg (NIVEL) gegevens over mensen die de huisartsopleiding hebben voltooid.

Voor deze gegevensverzameling wordt van twee gegevensbronnen gebruikgemaakt. Enerzijds worden gegevens van de Huisarts en Verpleeghuisarts Registratie Commissie geraadpleegd en anderzijds putten wij informatie uit een enquête die jaarlijks op peildatum 1 januari wordt gehouden.

Door de Huisarts en Verpleeghuisarts Registratie Commissie wordt de volgende informatie omtrent de pas afgestudeerde huisartsen verstrekt:

- naam, geslacht, geboorteplaats en -datum;
- het huidige woonadres;
- de universiteit waar het artsexamen is afgelegd en de datum waarop dit is gebeurd;
- de universiteit waar men de huisartsopleiding gevolgd heeft en de begin- en einddatum van deze opleiding;
- de datum van registratie als huisarts.

De tweede informatiebron is de jaarlijkse enquête die wordt toegestuurd aan alle afgestudeerden van de huisartsopleiding, dat wil zeggen aan diegenen die nog niet gevestigd zijn en hun vestigingsplannen nog niet hebben opgegeven. Het

doel hiervan is inzicht te krijgen in de bezigheden en voornemens van deze groep. De vragenlijst bevat vier onderdelen: één gedeelte voor afgestudeerden die zich hebben gevestigd, één gedeelte voor degenen die als assistent(e) in een huisartspraktijk werkzaam zijn, één gedeelte voor mensen die op zoek zijn naar een zelfstandige vestiging (of tijdelijk niet-zoekend, maar nog wel 'in de markt' zijn), en tenslotte één gedeelte voor hen die definitief hebben afgezien van het plan om zich als huisarts te vestigen, of nooit dergelijke plannen hebben gehad.

Op basis van bovengenoemde gegevens kunnen onder andere de volgende vragen beantwoord worden:

- hoeveel huisartsen hebben de huisartsopleiding gevolgd?
- hoeveel van hen hebben zich als huisarts gevestigd of zijn als assistent-huisarts werkzaam?
- hoeveel tijd verloopt er tussen beëindiging van de huisartsopleiding en vestiging als huisarts?
- hoeveel huisartsen zijn op zoek naar een praktijk?
- hoeveel huisartsen hebben hun vestigingsplannen opgegeven?
- welke voorkeuren hebben huisartsen ten aanzien van een toekomstige praktijk?

Tot op heden zijn er 14 peilingen geweest. Voor de peiling van 1 januari 1993 zijn 1145 vragenlijsten verstuurd. Na één rappel werden de pas afgestudeerde huisartsen die niet reageerden telefonisch benaderd. Het resultaat van deze werkwijze is een respons van 94%. In totaal hebben 18 nog niet gevestigde huisartsen hun medewerking aan de enquête geweigerd en waren 54 mensen onbereikbaar. Daarnaast bevonden zich er 60 op de peildatum in het buitenland.

2. GEVESTIGDE HUISARTSEN

Aantal en groei

Op 1 januari 1993 zijn er in Nederland 6595 zelfstandig gevestigde huisartsen werkzaam (tabel 1). Ten opzichte van 1 januari 1992 is dat een absolute toename van 60 (0,9%). Deze toename is iets lager dan in 1991, toen het absoluut aantal huisartsen met 64 (1%) toenam.

Tabel 1: Aantal zelfstandig gevestigde huisartsen naar geslacht vanaf 1980

	zelfstandig gevestigde huisartsen		
	mannen	vrouwen	totaal
1980	5041	216	5257
1981	5132	257	5389
1982	5199	286	5485
1983	5274	324	5598
1984	5343	403	5746
1985	5433	476	5909
1986	5603	576	6179
1987	5612	608	6220
1988	5632	656	6288
1989	5618	714	6332
1990	5615	776	6391
1991	5616	849	6465
1992	5634	901	6535
1993	5623	972	6595

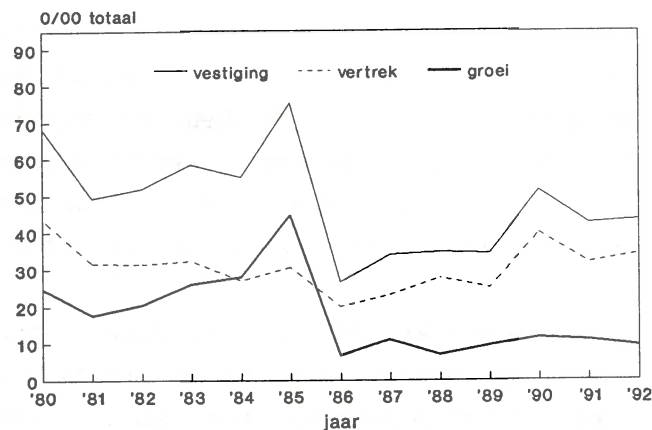
Als wij de groei van de afgelopen 13 jaar onder de loep nemen, dan moeten wij constateren dat, tot het van kracht worden van het Wettelijk Vestigingsbeleid in 1986, er sprake was van een sterke groei van het aantal huisartsen (3% per jaar). Daarna is er sprake van een daling van de groei tot circa 1% per jaar.

Circa 15% van alle zelfstandig gevestigde huisartsen is vrouw. Vergeleken met 13 jaar geleden (4%) is het percentage vrouwelijke huisartsen sterk toegenomen. Als wij kijken naar de afgelopen vijf jaar, dan is het absoluut aantal mannelijke huisartsen vrijwel gelijk gebleven, terwijl het aantal vrouwelijke huisartsen is gestegen van 714 (11,3%) in 1989 tot 972 (14,7%) in 1993.

Vestiging en vertrek

De groei van het aantal huisartsen is het resultaat van vestiging en vertrek. Uit figuur 1 kunnen wij afleiden dat vergeleken met 1991 het vestigingscijfer in 1992 vrijwel gelijk is gebleven. In 1992 hebben in totaal 284 huisartsen zich gevestigd, waaronder 92 (32%) vrouwen. Ook het vertrekcijfer is vergeleken met de vorige peiling in 1992 niet gestegen. In totaal hebben 224 huisartsen hun praktijk neergelegd.

Figuur 1: Vestiging, vertrek en groei van het aantal zelfstandig gevestigde huisartsen sinds 1980



Het grootste deel van de 284 huisartsen dat in 1992 met een praktijk is begonnen, vestigt zich in een solopraktijk (43%). Circa 32% vestigt zich in een duopraktijk, 12% in een groepspraktijk en 13% in een gezondheidscentrum.

Van de 224 huisartsen die in 1992 met hun praktijk zijn gestopt heeft 20% als reden opgegeven dat men een andere functie (geen huisarts) heeft aanvaard. Dit percentage is wat hoger dan het gemiddelde van de afgelopen vier jaar, maar nog altijd aanmerkelijk lager dan in de periode vóór 1987. Met enige voorzichtigheid zouden wij hieruit kunnen afleiden dat het voor het merendeel van de huisartsen nog steeds moeilijk is om in een andere functie aan de slag te gaan. Dit wordt grotendeels veroorzaakt door het feit dat de arbeidsmarkt voor de aan huisarts verwante beroepen niet meer alleen door huisartsen worden ingevuld.

Samenstelling

Leeftijd

De leeftijdsopbouw van de groep huisartsen is jong te noemen; 30% is jonger dan 40 jaar. De vrouwelijke huisartsen hebben een aanmerkelijk jongere leeftijdsopbouw dan mannen. Bijna 56% is jonger dan 40 jaar, tegen slechts 27% van de mannen (zie tabel 2).

Tabel 2: Leeftijdsverdeling van zelfstandig gevestigde huisartsen naar geslacht per 1 januari 1993

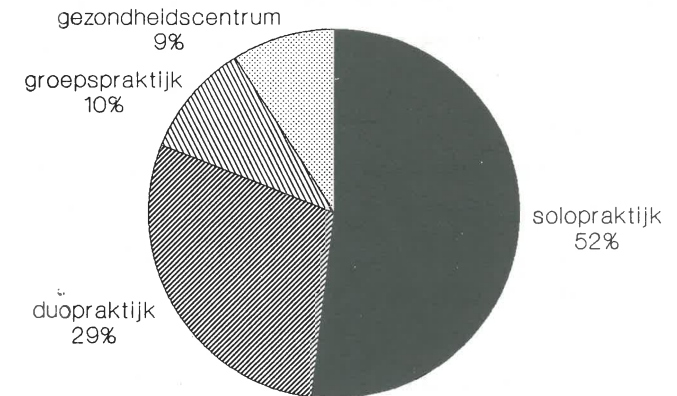
Leeftijd	mannen		vrouwen		totaal	
	abs	%	abs	%	abs	%
jonger dan 30 jaar	2	-	12	1,2	14	0,2
30-34	284	5,1	131	13,5	415	6,3
35-39	1215	21,6	410	42,2	1625	24,6
40-44	1580	28,1	261	26,9	1841	27,9
45-49	1250	22,2	98	10,1	1348	20,4
50-54	594	10,6	36	3,7	630	9,6
55-59	372	6,6	11	1,1	383	5,8
60-64	284	5,1	11	1,1	295	4,5
65-69	39	0,7	2	0,2	41	0,6
70 jaar en ouder	3	0,1	-	-	3	-
Totaal	5623	100,0	972	100,0	6595	100,0

Praktijkvorm

Meer dan de helft (52%) van de Nederlandse huisartsen werkt in een solopraktijk. Circa 30% werkt in een duopraktijk, 10% werkt in een groepspraktijk en 9% in een gezondheidscentrum (zie figuur 2). Deze verdeling is in de afgelopen vijf jaar redelijk constant gebleven.

In totaal werken 579 huisartsen in een gezondheidscentrum. Verreweg het grootste deel (86%) van hen werkt in het gezondheidscentrum samen met twee of meer collega's.

Figuur 2: Procentuele verdeling van de praktijkvorm waarin zelfstandig gevestigde huisartsen werkzaam zijn per 1 januari 1993



Apotheekhoudende huisartsen

De afname van het aantal apotheekhoudende huisartsen heeft zich ook in 1992 voortgezet. Op 1 januari 1993 is 10% van de huisartsen (667 huisartsen) apotheekhoudend. Verreweg de meeste (83%) apotheekhoudende huisartsen zijn gevestigd op het platteland.

Spreiding en dichtheid

Een kwart van alle Nederlandse huisartsen is gevestigd in de grote steden van ons land (meer dan 100.000 inwoners). Opvallend is dat van de vrouwelijke huisartsen een veel groter deel (34%) gevestigd is in de grote steden dan van de mannelijke huisartsen (24%). Voor het platteland geldt het omgekeerde.

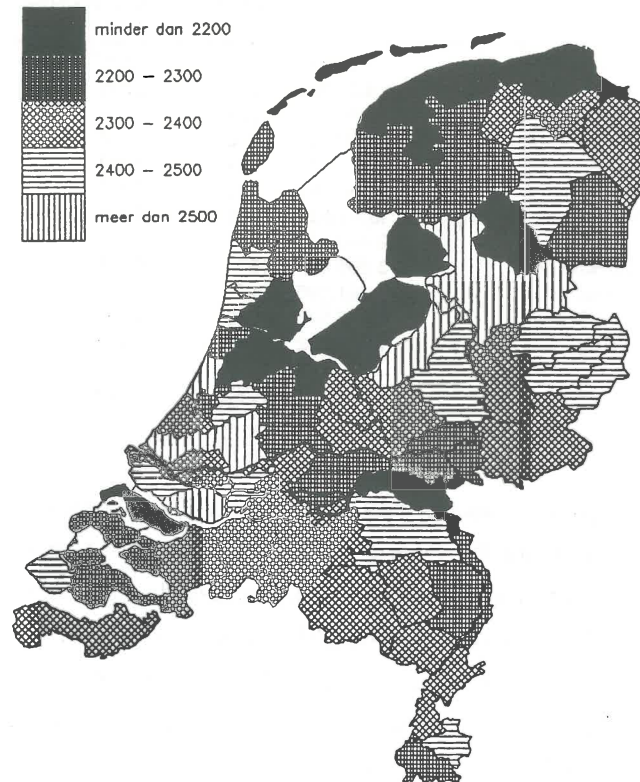
Er zijn grote regionale verschillen in praktijkvorm waarin huisartsen werkzaam zijn. In Groningen, Friesland, Overijssel en Zeeland is het percentage solowerkende huisartsen meer dan 60%, terwijl dit in Utrecht, Limburg en Flevoland onder de 45% ligt. De huisartsendichtheid (gemiddeld aantal inwoners per zelfstandig gevestigde huisarts is) in 1993 iets gedaald tot 2310; in 1992 bedroeg de huisartsendichtheid 2315 inwoners per zelfstandig gevestigde huisarts. De regionale verschillen in huisartsendichtheid zijn overigens niet meer zo groot als tien jaar geleden. De laagste huisartsendichtheid wordt gemeten in Overijssel (2486) en de hoogste huisartsendichtheid in Flevoland (1963) en Noord-Holland 2196 (zie tabel 3).

Tabel 3: Aantal huisartsen en huisartsendichtheid per provincie per 1 januari 1993

Urbanisatiegraad	aantal inwoners	aantal zelfstandig gevestigde huisartsen	inwoners per zelfstandig gevestigde huisarts
Groningen	555.397	242	2295
Friesland	603.998	269	2245
Drenthe	448.256	198	2264
Overijssel	1.039.083	418	2486
Flevoland	243.441	124	1963
Gelderland	1.839.883	805	2286
Utrecht	1.047.035	461	2271
Noord-Holland	2.440.165	1111	2196
Zuid-Holland	3.295.522	1374	2398
Zeeland	361.195	155	2330
Noord-Brabant	2.243.546	953	2354
Limburg	1.119.942	485	2309
Nederland	15.237.463	6595	2310

In figuur 3 hebben wij de regionale verschillen in beeld gebracht. Daaruit kunnen wij afleiden dat in het noordelijk deel van de Randstad, Flevoland, Noord-Groningen, Zuidwest-Drenthe, het gebied ten oosten van Nijmegen en op Goeree-Overflakkee de gebieden zijn met de hoogste huisartsendichtheid (op kaart de donkere gebieden).

Figuur 3: Huisartsendichtheid (aantal inwoners per zelfstandig gevestigde huisarts) op 1 januari 1993 per WGR-subregio



3. NOG NIET GEVESTIGDE HUISARTSEN

Huisartsen in opleiding

Op 1 januari 1993 volgen 573 studenten de tweejarige opleiding huisartsgeneeskunde. Hiervan zitten er 292 in hun eerste jaar en 281 in hun tweede jaar.

Tabel 4: Aantal huisartsen in opleiding per Universitair Huisartsen Instituut en per jaargang op 1 januari 1993

	1 ^e jaar	2 ^e jaar
U.v.Amsterdam	38	36
VU Amsterdam	36	36
RU Groningen	36	35
RU Leiden	36	36
RU Limburg	36	34
KU Nijmegen	38	35
EU Rotterdam	36	33
RU Utrecht	36	36
Totaal	292	281

Bron: Jaarverslag 1992 van de Huisarts en Verpleeghuisarts Registratie Commissie.

De periode tussen voltooiing van de medicijnenstudie (artsexamen) en de aanvang van de huisartsenopleiding (ofwel de wachttijd) is in 1992 niet verder gestegen ten opzichte van 1991 en bedraagt 35 maanden. Er zijn overigens nog steeds grote verschillen tussen de acht Universitaire Huisartsen Instituten. Groningen heeft in 1992 een

gemiddelde wachttijd van 42 maanden en Amsterdam VU kent een wachttijd van 30 maanden.

Assistent-huisartsen

Op 1 januari 1993 zijn er 374 assistent-huisartsen werkzaam. Onder assistent-huisartsen verstaan wij afgestudeerde huisartsen die langer dan een half jaar in loondienst van een zelfstandig gevestigde huisarts werkzaam zijn. Het aantal assistent-huisartsen is in de afgelopen vijf jaar redelijk stabiel gebleven.

Verreweg het grootste deel (68%) van de assistent-huisartsen is vrouw. Dit percentage is in de afgelopen vijf jaar ieder jaar iets toegenomen.

Als wij kijken naar de aard van het assistentschap dan kan worden geconstateerd dat bij vrouwen relatief vaker sprake is van een min of meer permanent assistentschap dan bij mannen (70% versus 40%). Een permanent assistentschap kan worden gezien als een alternatief voor een zelfstandige vestiging. Overigens moeten wij constateren dat ten aanzien van het permanente assistentschap de verschillen tussen mannen en vrouwen kleiner worden.

Verder blijkt dat het assistentschap voor mannen vaker een hele dagtaak beslaat dan voor vrouwen. Van de mannen is 20% 40 uur per week als assistent werkzaam. Bij de vrouwen ligt dit percentage op 6%.

Praktijkzoekende huisartsen

Op 1 januari 1993 tellen wij in Nederland 449 praktijkzoekende zoekende huisartsen. Dit aantal is fors gedaald ten opzichte van de vorige peiling in 1992 (534) (tabel 5). Circa 35% (159) van de praktijkzoekende huisartsen is vrouw. Dit komt vrijwel overeen met het percentage vrouwelijke huisartsen dat de laatste jaren van de huisartsenopleiding is gekomen.

Tabel 5: Aantal praktijkzoekende huisartsen vanaf 1 januari 1980

Peildatum	praktijkzoekende huisartsen
1980	327
1981	406
1982	457
1983	516
1984	595
1985	610
1986	528
1987	570
1988	641
1989	658
1990	500
1991	503
1992	534
1993	449

Indien wij de praktijkzoekende huisartsen uitsplitsen naar voltooiing van de huisartsenopleiding, dan zien wij dat van degenen die in 1992 zijn afgestudeerd circa 65% op 1 januari 1993 praktijkzoekend is (zie tabel 6). Daarnaast heeft 15% van deze

groep een zelfstandige vestiging gerealiseerd. Over het algemeen kan gesteld worden dat vijf jaar na het voltooien van de huisartsenopleiding zo'n 60% een eigen praktijk heeft.

Tabel 6: Overzicht van de activiteiten van alle afgestudeerde huisartsen vanaf 1974 op 1 januari 1993*

Jaar voltooiing opleiding	Gevestigd		Praktijkzoekend		Overig		Totaal	
	abs	%	abs	%	abs	%	abs	%
1974	20	64,5	-	-	11	35,5	31	100,0
1975	110	63,6	-	-	63	36,4	173	100,0
1976	230	67,4	-	-	110	32,3	341	100,0
1977	308	67,2	1	0,3	149	32,5	458	100,0
1978	325	66,2	2	0,4	164	33,4	491	100,0
1979	297	64,3	-	-	165	35,7	462	100,0
1980	279	63,4	3	0,7	158	35,9	440	100,0
1981	277	66,0	2	0,5	141	33,5	420	100,0
1982	286	63,6	3	0,7	161	35,8	450	100,0
1983	313	66,2	2	0,4	158	33,4	473	100,0
1984	306	61,6	12	2,4	179	36,0	497	100,0
1985	293	60,7	10	2,1	180	37,2	483	100,0
1986	276	63,0	10	2,3	152	34,7	438	100,0
1987	283	59,8	25	5,3	165	34,9	473	100,0
1988	227	60,2	29	7,7	121	32,1	377	100,0
1989	97	53,9	19	10,6	64	35,6	180	100,0
1990	119	62,6	32	16,8	39	20,5	190	100,0
1991	127	42,5	92	30,8	80	26,8	299	100,0
1992	41	15,1	177	65,1	54	19,9	272	100,0

* Exclusief pas afgestudeerde huisartsen die in het buitenland zijn afgestudeerd.

Wensen praktijkzoekende huisartsen

In de enquête werd aan de praktijkzoekende huisartsen gevraagd naar de voorkeuren omtrent hun toekomstige praktijk.

Verreweg het grootste deel van de praktijkzoekende huisartsen heeft een voorkeur voor het werken in een duopraktijk (48%) of een groepspraktijk (35%) en circa 10% zou het liefst in een solopraktijk willen werken (7% heeft geen voorkeur). Als aan alle praktijkzoekende huisartsen wordt gevraagd of zij wel of niet in een gezondheidscentrum willen werken, dan blijkt dat 24% dit wel zou willen. Bijna 44% wil niet in een gezondheidscentrum werken en 33% heeft geen voorkeur.

Als wij deze voorkeuren uitsplitsen naar mannen en vrouwen, dan blijkt dat mannen vaker te kennen geven als solowerkende huisarts aan de slag te willen dan vrouwen (15% versus 1%). Gevraagd naar het gewenste dienstverband, geeft het merendeel (62%) de voorkeur aan een vrij beroep; 16% zou in dienstverband willen werken en 22% heeft geen voorkeur. Het zijn vooral de vrouwen (26%) die zich uitspreken voor het werken in dienstverband; van de mannen kiest 10% hiervoor.

De praktijkzoekende huisartsen is tevens gevraagd naar de gewenste praktijkomvang. In tabel 7 zien wij dat 24% zich uitspreekt voor een praktijk met minder dan 2000 patiënten. Ook hierbij constateren wij verschillen tussen mannen en vrouwen. De ge-

middelde gewenste praktijkomvang van mannen bedraagt 2235 en van vrouwen 1862.

Tabel 7: Gewenste praktijkomvang van praktijkzoekende huisartsen per 1 januari 1993*

Gewenste praktijkomvang	mannen		vrouwen		totaal	
	abs	%	abs	%	abs	%
minder dan 1750	29	10,3	42	26,9	71	16,2
1750-1999	17	6,0	16	10,3	33	7,5
2000-2249	51	18,1	24	15,4	75	17,1
2250-2499	58	20,6	20	12,8	78	17,8
2500 of meer	89	31,6	10	6,4	99	22,6
geen voorkeur	38	13,5	44	28,2	82	18,7
Totaal	282	100,0	156	100,0	438	100,0
Gemiddeld	2235		1862		2119	

* 11 huisartsen hebben de vraag niet ingevuld.

In de afgelopen tien jaar is de gemiddelde gewenste praktijkomvang nog niet zo hoog geweest als per 1 januari 1993.

Tabel 8: De gemiddelde gewenste praktijkomvang van praktijkzoekende huisartsen vanaf 1982 per 1 januari

Peildatum	gemiddelde gewenste praktijkomvang
1982	2256
1983	2183
1984	2096
1985	2013
1986	1970
1987	1985
1988	2000
1989	2045
1990*	
1991	2072
1992	1976
1993	2119

* Gegevens ontbreken.

Huisartsen die hun vestigingsplannen hebben opgegeven

De peiling van 1 januari 1993 laat zien dat 64 huisartsen in de loop van 1992 hun plannen om huisarts te worden hebben opgegeven. Daarmee komt het totaal aantal huisartsen - opgeleid vanaf 1974 - dat de vestigingsplannen heeft opgegeven op 1934, dat wil zeggen 28% van alle huisartsen (6948) die na 1974 de huisartsenopleiding hebben gevolgd.

Als wij de groep van 64 huisartsen die in 1992 met het zoeken is gestopt onder de loep nemen, dan blijkt dat het grootste deel (64%) wel vestigingsplannen heeft gehad, maar deze niet heeft kunnen realiseren, waarbij mannen hoger scoren (66%) dan vrouwen (59%).

Tabel 9: Mate waarin men van plan is geweest huisarts te worden naar geslacht per 1 januari 1993

Mate van plan omvang	mannen		vrouwen		totaal	
	abs	%	abs	%	abs	%
Huisartsenopleiding zonder het expliciete doel om zich als huisarts te vestigen	3	6,4	1	5,9	4	6,3
Wilde wel huisarts worden, maar is tijdens opleiding al van plan veranderd	5	10,6	-	-	5	7,8
Wilde wel huisarts worden, maar heeft geen serieuze vestigingsplannen gehad	8	17,0	6	35,3	14	21,9
Wel plannen gehad, doch niet gerealiseerd	31	66,0	10	58,8	41	64,1
Totaal	47	100,0	17	100,0	64	100,0

De reden waarom men met zoeken is gestopt heeft voor het grootste deel (56%) te maken met het feit dat men een aantrekkelijke functie heeft gevonden. Verder gaf 14% te kennen dat men geen vestigingsplaats kon vinden die met de eigen voorkeur overeenkwam.

Van de 64 praktijkzoekende huisartsen die in 1992 het zoeken naar een praktijk hebben opgegeven is slechts 5% werkloos. Het grootste deel is werkzaam als inrichtingsarts (16%); verpleeghuisarts (12,5%);

opleiding voor specialist (11%) of zit in het buitenland (8%), bijvoorbeeld als tropenarts.

4. SAMENVATTING

- Op 1 januari 1993 zijn er 6595 huisartsen zelfstandig gevestigd.
 - 85% van hen is man
 - 59% is jonger dan 45 jaar
 - 52% is werkzaam in een solopraktijk.
- De gemiddelde huisartsendichtheid is 2310 inwoners per huisarts.
- Op 1 januari 1993 zijn er 374 assistent-huisartsen werkzaam. Van deze groep is 68% vrouw.
- Per 1 januari 1993 tellen wij in Nederland 449 praktijkzoekende huisartsen.
- Van de 449 praktijkzoekende huisartsen wil het grootste deel (83%) een duo- of groepspraktijk.
- Vrouwelijke praktijkzoekende huisartsen ambiëren vaker dan hun mannelijke collega's een vestiging in dienstverband. Daarnaast hebben zij vaker een voorkeur voor samenwerking met collega's en ambiëren kleinere praktijken dan hun mannelijke collega's.
- 64 nog niet gevestigde huisartsen hebben in 1992 hun vestigingsplannen opgegeven. Het merendeel (64%) van hen had bij het voltooiën

van hun opleiding wel serieuze vestigingsplannen.

- Van alle (6948) sinds 1974 afgestudeerde huisartsen hebben er 1934 (28%) hun plannen om zich te vestigen opgegeven. Van 27% van hen is de registratie als huisarts nog niet verlopen.