



**REGISTRATIE
ADSPIRANT-HUISARTSEN**

J.B. Pool
Januari 1991

Nederlands instituut voor onderzoek van de eerste-
lijnsgezondheidszorg NIVEL
Postbus 1568, 3500 BN UTRECHT
Telefoon: 030 - 319946

Het Nederlands instituut voor onderzoek van de eerstelijnsgezondheidszorg (NIVEL) verzamelt en verspreidt kennis en informatie over structuur en functioneren van de eerstelijnsgezondheidszorg, mede in relatie tot andere sectoren van de gezondheidszorg en de maatschappelijke dienstverlening.

Tot de activiteiten van het NIVEL behoren het verrichten van wetenschappelijk onderzoek, registratie- en documentatie-activiteiten en het beheren van een (algemeen toegankelijke) bibliotheek.

Het NIVEL is voortgekomen uit het voormalige Nederlands Huisartsen Instituut (NHI) en wordt grotendeels gesubsidieerd door het Ministerie van Welzijn, Volksgezondheid en Cultuur.

| INHOUD | pag. |
|--|------|
| INLEIDING | 1 |
| GEVESTIGDE HUISARTSEN | 4 |
| Aantal en groei | 4 |
| Samenstelling | 5 |
| Spreading | 7 |
| HUISARTSEN DIE DE OPLEIDING VOLTOOID HEBBEN | 11 |
| Aantal en activiteiten | 11 |
| Gevestigden | 12 |
| Assistent-huisartsen | 13 |
| Praktijkzoekende huisartsen | 14 |
| Huisartsen die van vestiging hebben afgezien | 16 |
| Samenvatting | 17 |

INLEIDING

Het Nederlands instituut voor onderzoek van de eerstelijnsgezondheidszorg registreert sinds een groot aantal jaren gegevens over beroepsbeoefenaren in de eerstelijnsgezondheidszorg.

Eén van de belangrijkste geregistreerde beroepsgroepen in deze registratie is die van de huisartsen. Gegevens als het praktijkadres, het soort praktijk waarin men werkt, het jaar van afstuderen, het jaar van vestiging etc. zijn, omdat het een vrij beroep is, niet volledig en/of recent voorhanden bij bijvoorbeeld zorgverzekeraars, de overheid of de beroepsverenigingen. Toch zijn dit soort gegevens over de omvang, de samenstelling en de spreiding van de beroepsgroep van groot belang voor bijvoorbeeld het bepalen van het beleid.

Dankzij de gegevens uit de registratie van huisartsen kunnen vragen beantwoord worden als:

- Hoeveel huisartsen zijn er afgestudeerd?
- Hoeveel huisartsen zijn er werkzaam?
- In wat voor soort praktijk is men werkzaam (solo-, duo-, groepspraktijk)?
- Wat is het verloop binnen de groep gevestigden (vestiging en vertrek)?
- Op welke wijze vestigt men zich?
- Hoeveel huisartsen hebben zich nog niet gevestigd maar willen dit wel?
- Hoeveel tijd verloopt er tussen het voltooien van de opleiding en vestiging als huisarts?

- Welk percentage huisartsen geven hun plannen om zich te vestigen op?

Al dit soort vragen kunnen voor verschillende tijdstippen beantwoord worden waardoor trends te onderscheiden zijn.

Vanzelfsprekend zijn de gegevens uit de registraties beschermd door een privacy-reglement en alleen beschikbaar voor wetenschappelijke doeleinden of voor doelen die de beroepsgroep ten goede komen. De registraties zijn aangemeld bij de Registratie Kamer.

Om de gegevens in de registratie van huisartsen zo volledig en recent mogelijk te houden worden tal van bronnen geraadpleegd, zoals de Huisartsen en Verpleeghuisartsen Registratie Commissie, de Nederlandse Vereniging van Zorgverzekeraars en de Geneeskundige Hoofdinspectie.

Naast deze bronnen wordt, sinds 1979, aan iedere huisarts die de opleiding heeft voltooid, maar die zich nog niet heeft gevestigd en ook plannen daartoe nog niet heeft opgegeven, de adspirant-huisartsen, jaarlijks een enquête gestuurd waarin hij of zij gevraagd wordt naar de activiteiten en de plannen omtrent vestiging als huisarts in het afgelopen jaar. Op deze wijze worden belangrijke gegevens verkregen over de instroom in de groep gevestigde huisartsen en de eventuele moeilijkheden daarbij.

Op 1 januari 1989 zijn 1538 vragenlijsten verstuurd. Na één schriftelijke rappel zijn diegenen die nog niet gereageerd hadden telefonisch benaderd. Op

deze wijze werd een respons van 96% bereikt. De 4% non-respons bestond uit mensen die hun medewerking niet verleenden of die onbereikbaar waren, bijvoorbeeld omdat men in het buitenland werkzaam was.

De resultaten van de enquête worden ieder jaar gepubliceerd in de brochure 'Adspirant-huisartsen' en in het rapport 'Cijfers uit de registratie van beroepsbeoefenaren in de eerstelijnsgezondheidszorg'. Als gevolg van een reorganisatie kunnen de gegevens uit de enquête van 1 januari 1990 nog niet gepresenteerd worden. Zij zullen wel worden gepubliceerd in de 1990 versie van het bovengenoemde rapport.

De voor U liggende brochure heeft een andere opzet dan voorgaande jaren. Allereerst zullen er gegevens gepresenteerd worden over het werkzame deel van de beroepsgroep huisartsen, daarna zal er nader ingegaan worden op de activiteiten van alle huisartsen die, sinds 1974, de opleiding hebben voltooid. Alle gepresenteerde gegevens hebben betrekking op de peildatum **1 januari 1989**.

GEVESTIGDE HUISARTSEN

Aantal en groei

Op 1 januari 1989 zijn er in Nederland 6318 zelfstandig gevestigde huisartsen werkzaam. Daarnaast zijn er 367 huisartsen actief als assistent-huisarts.

In 1988 nam het aantal zelfstandig gevestigde huisartsen toe met 44 ofwel 0,7%. De groei van het aantal zelfstandig gevestigde huisartsen is de afgelopen jaren nog nooit zo laag geweest. Het op 1 februari 1986 van kracht geworden wettelijk vestigingsbeleid heeft grote invloed op de groei van de beroepsgroep. In de tien jaar voor het van kracht worden van het vestigingsbeleid bedroeg de groei gemiddeld 131 huisartsen per jaar in de drie jaar daarna gemiddeld 60 huisartsen per jaar.

Deze groei is het resultaat van vestiging en vertrek. Zoals uit figuur 1 blijkt is de groei in de afgelopen jaren voornamelijk bepaald door het aantal vestigingen. Het aantal huisartsen dat de praktijk neerlegt ligt sinds 1980 tussen de 130 en 180 (gemiddeld 159) per jaar. Na jarenlang gedaald te zijn is er in 1988 sprake van een toename.

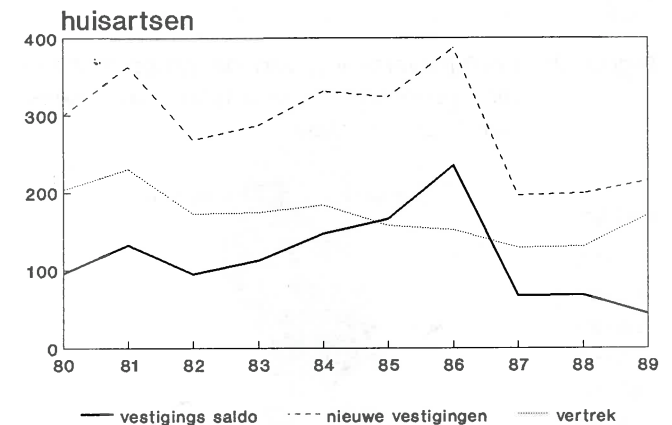
Het aantal vestigingen fluctueert daarentegen veel sterker. In 1985, vlak voor het van kracht worden van het wettelijk vestigingsbeleid liep het aantal vestigingen op tot 387, om in het daarop volgende jaar terug te vallen tot 196. In 1987 en 1988 is er sprake van een geringe toename (1988: 215).

Als wij bedenken dat er sinds 1980 jaarlijks gemiddeld 446 huisartsen hun opleiding hebben voltooid, wordt het duidelijk dat er een overschot aan huisartsen dreigt te ontstaan. We gaan hier in het deel

over de (nog) niet gevestigde huisartsen nader op in.

Meer dan de helft van alle vestigingen in 1988 vond plaats middels een associatie (1988: 50,7%), 29,3% van de vestigingen was een overname en in 20,0% van alle vestigingen was er sprake van een nieuwe vestiging.

Figuur 1: Vestiging, vertrek en groei van het aantal zelfstandig gevestigde huisartsen sinds 1980



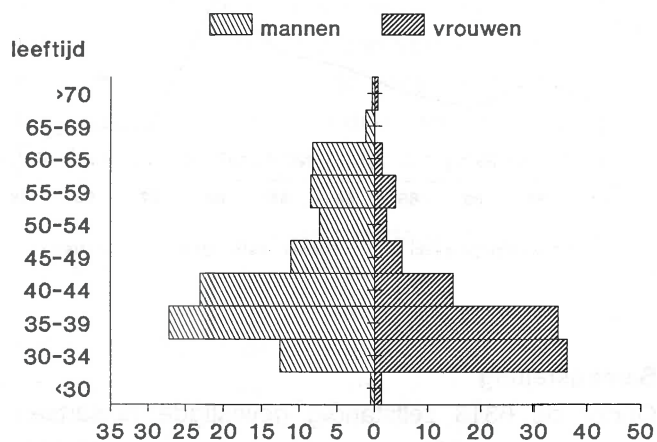
Samenstelling

Onder de 6318 zelfstandig gevestigde huisartsen bevinden zich 702 vrouwelijke huisartsen (11,1%). Hoewel dit een gering percentage is moet gezegd worden dat er in de afgelopen jaren sprake is van een gestage toename. In 1988 bijvoorbeeld, was er bij de mannelijke huisartsen sprake van een afname van het aantal huisartsen, terwijl de groep

vrouwelijke huisartsen met 59 toenam.

De leeftijdsopbouw van de groep gevestigde huisartsen is jong te noemen: 65% is jonger dan 45 jaar. Zoals uit figuur 2 blijkt is dit voor de groep vrouwelijke huisartsen in versterkte mate waar. Door de afnemende groei en het geringe aantal huisartsen dat zich voor hun dertigste vestigt is de gemiddelde leeftijd van de groep gevestigde huisartsen de laatste jaren toegenomen. Toch is het percentage huisartsen ouder dan 60 jaar niet al te groot (9%).

Figuur 2: Leeftijdsverdeling van de groep zelfstandig gevestigde huisartsen naar sekse per 1 januari 1989



Van alle zelfstandig gevestigde huisartsen werkt meer dan de helft in een solopraktijk (54,4%). Dit percentage neemt gestaag af. Sinds 1983 neemt het absolute aantal solo-praktizerende huisartsen ook af. Op 1 januari 1989 werkte daarnaast 30,6%

van alle gevestigde huisartsen in een duopraktijk; 7,2% werkte in een groepspraktijk en 7,8% werkte in een gezondheidscentrum. Als wij kijken naar het soort praktijk waarin men zich vestigde in 1988, zien wij die toenemende voorkeur voor samenwerkingsverbanden ook terug. Slechts 44% van alle vestigingen in dat jaar betrof een vestiging in een solopraktijk.

Figuur 3: Procentuele verdeling van de praktijkvorm waarin zelfstandig gevestigde huisartsen werkzaam zijn per 1 januari 1989



Spreiding

De spreiding van de beroepsgroep huisartsen volgt in het algemeen de spreiding van de bevolking over Nederland. Het is dan ook niet verwonderlijk dat wij de meeste zelfstandig gevestigde huisartsen in de Randstad aantreffen, terwijl in de noordelijke provincies en Zeeland het aantal huisartsen kleiner is.

Toch zijn er verschillen in **huisartsendichtheid**, dat wil zeggen het aantal inwoners per huisarts. In tabel 1 zien wij dat de gemiddelde huisartsendicht-

heid voor heel Nederland op 1 januari 1989 2343 is. In Overijssel en Zuid-Holland is de gemiddelde huisartsendichtheid aanzienlijk lager, terwijl in Noord-Holland en Flevoland de gemiddelde huisartsendichtheid beduidend hoger dan het landelijk gemiddelde ligt.

Tabel 1: Aantal huisartsen en huisartsendichtheid per provincie per 1 januari 1989

| Provincie | aantal inwoners | aantal zelfstandig gevestigde huisartsen | inwoners per per zelfstandig gevestigde huisartsen |
|---------------|-----------------|--|--|
| Groningen | 555.200 | 236 | 2353 |
| Friesland | 599.190 | 263 | 2278 |
| Drenthe | 439.066 | 185 | 2373 |
| Overijssel | 1.014.949 | 409 | 2482 |
| Flevoland | 202.678 | 99 | 2047 |
| Gelderland | 1.794.678 | 763 | 2352 |
| Utrecht | 1.004.632 | 429 | 2342 |
| Noord-Holland | 2.365.160 | 1071 | 2208 |
| Zuid-Holland | 3.200.408 | 1315 | 2434 |
| Zeeland | 355.585 | 153 | 2324 |
| Noord-Brabant | 2.172.604 | 923 | 2354 |
| Limburg | 1.099.622 | 472 | 2330 |
| Nederland | 14.803.772 | 6318 | 2343 |

Deze regionale verschillen hebben deels te maken met de verschillen tussen stad en platteland. Splitsten wij de beroepsgroep huisartsen uit naar urbanisatiegraad, dan zien wij dat de meeste huisartsen praktiseren in de grote steden en het verstedelijkt landelijk gebied (tabel 2). De laagste huisartsendichtheid vinden wij in de forensen-gemeenten en kleine steden, terwijl vooral in de grote steden de huisartsendichtheid hoger is dan het landelijk ge-

middelde. Over het algemeen zijn huisartsen oververtegenwoordigd in de grote steden, terwijl ze in de forensen-gemeenten en kleine steden zijn ondervertegenwoordigd.

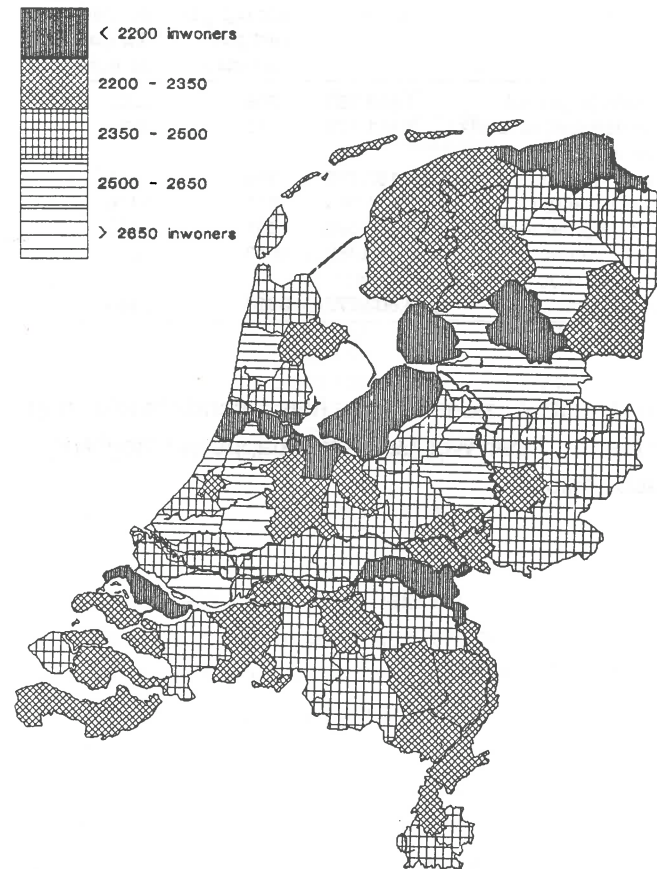
Tabel 2: Aantal huisartsen en huisartsendichtheid naar urbanisatiegraad per 1 januari 1989

| Urbanisatiegraad | aantal inwoners | aantal zelfstandig gevestigde huisartsen | inwoners per per zelfstandig gevestigde huisartsen |
|--------------------------------|-----------------|--|--|
| landelijk gebied | 1.608.763 | 706 | 2392 |
| verstedelijkt landelijk gebied | 3.411.129 | 1433 | 2380 |
| forensengemeenten | 2.182.793 | 893 | 2444 |
| kleine steden | 1.631.084 | 675 | 2416 |
| middelgrote steden | 2.347.568 | 1001 | 2345 |
| grote steden | 3.542.462 | 1610 | 2200 |
| Nederland | 14.803.772 | 6318 | 2343 |

In figuur 4 zien wij de huisartsendichtheid nogmaals, nu per Wet Gemeenschappelijke Regelingen sub-regio.

Figuur 4: Huisartsendichtheid per WGR-subregio per 1 januari 1989

huisartsendichtheid per wgr op 1-1-1989



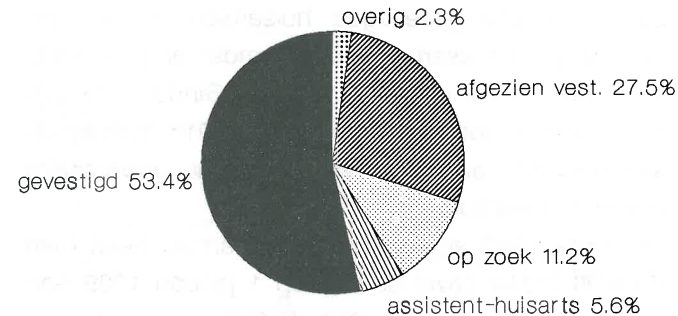
HUISARTSEN DIE DE OPLEIDING VOLTOOID HEBBEN

Aantal en activiteiten

Lang niet alle gevestigde huisartsen hebben de opleiding tot huisarts gevolgd omdat er pas sinds 1974 huisartsen opgeleid worden. Sinds 1974 zijn er in totaal, tot 1 januari 1989, 6016 huisartsen afgestudeerd aan één van de acht universitaire huisartsen instituten.

Van deze 6016 afgestudeerde huisartsen heeft ruim de helft (3214 ofwel 53,4%) op 1 januari 1989 een vestiging gerealiseerd; 335 (5,6%) zijn werkzaam als assistent-huisarts (al dan niet op zoek naar een praktijk); 675 (11,2%) huisartsen zijn op zoek naar een praktijk. Van deze laatste groep zeggen 144 (2,4%) dat zij wel een praktijk willen maar niet aan het zoeken zijn op de peildatum. Tot slot zijn er 1653 afgestudeerden die de wens zich als huisarts te vestigen hebben op gegeven. Van 857 (14,3%) is de registratie als huisarts nog niet verlopen.

Figuur 5: Procentuele verdeling van de activiteiten betreffende het realiseren van een vestiging als huisarts van alle sinds 1974 afgestudeerde huisartsen per 1 januari 1989 (N=6016)



Gevestigden

Zoals hierboven al is gezegd is 53,4% van alle sinds 1974 afgestudeerde huisartsen zelfstandig gevestigd. Dit is 51% van alle gevestigde huisartsen. Er zijn echter verschillen als wij kijken naar het afstudeerjaar. Naarmate het afstudeerjaar recenter is, is het percentage gevestigden lager. In tabel 3 lezen wij bijvoorbeeld dat op 1 januari 1989 van de jaargangen tot 1985 ruim 60% zich heeft gevestigd. Voor meer recente jaargangen is dit percentage veel lager. Ook kunnen wij uit deze tabel aflezen of er verschil is in het aantal jaren dat verloopt tot dit percentage van 60% bereikt wordt per jaargroep. Voor de jaargroepen tot en met 1985 zien wij dat daar zo'n vijf jaar voor nodig is. Voor meer recente jaargangen kunnen wij hier nog niets over zeggen. Wel is opvallend dat voor de meer recente jaar-

groepen het percentage afgestudeerden dat zich binnen één jaar na afstuderen vestigt aanzienlijk lager is dan bij oudere jaargangen. Deze afgenomen vestigingspercentages zijn ongetwijfeld het gevolg van het wettelijk vestigingsbeleid.

Tabel 3: Percentage zelfstandig gevestigde huisartsen per jaargroep naar het aantal jaren dat verlopen is sinds het voltooiën van de opleiding

| Jaargroep | tijdsduur na einde opleiding | | | | | | | | | | |
|-----------|------------------------------|------|------|------|------|------|------|------|------|-------|-------|
| | 1 jr | 2 jr | 3 jr | 4 jr | 5 jr | 6 jr | 7 jr | 8 jr | 9 jr | 10 jr | 11 jr |
| 1974 | 12,9 | 45,2 | 54,8 | 58,1 | 64,5 | 64,5 | 64,5 | 64,5 | 64,5 | 64,5 | 64,5 |
| 1975 | 17,3 | 42,8 | 50,3 | 57,2 | 60,1 | 61,3 | 63,0 | 63,6 | 63,6 | 63,6 | 64,2 |
| 1976 | 22,4 | 42,6 | 51,5 | 56,5 | 60,0 | 61,5 | 63,5 | 64,1 | 65,6 | 66,2 | 66,5 |
| 1977 | 22,5 | 40,2 | 51,5 | 58,1 | 61,4 | 62,7 | 64,2 | 65,1 | 65,5 | 66,2 | 67,0 |
| 1978 | 25,1 | 40,7 | 50,7 | 55,8 | 58,0 | 60,5 | 62,7 | 64,4 | 64,8 | 65,0 | 65,4 |
| 1979 | 24,1 | 42,0 | 50,9 | 56,3 | 59,3 | 60,6 | 62,7 | 63,6 | 64,0 | 64,4 | |
| 1980 | 25,8 | 39,8 | 49,1 | 54,1 | 56,8 | 59,3 | 60,4 | 61,1 | 61,8 | | |
| 1981 | 23,8 | 41,2 | 51,7 | 57,4 | 61,7 | 63,1 | 63,8 | 65,5 | | | |
| 1982 | 22,9 | 38,4 | 46,7 | 55,1 | 58,0 | 59,1 | 60,2 | | | | |
| 1983 | 29,3 | 46,2 | 56,8 | 58,4 | 61,2 | 62,9 | | | | | |
| 1984 | 27,6 | 44,9 | 49,3 | 54,7 | 57,7 | | | | | | |
| 1985 | 31,5 | 40,2 | 45,8 | 50,5 | | | | | | | |
| 1986 | 17,0 | 30,5 | 38,2 | | | | | | | | |
| 1987 | 15,0 | 29,5 | | | | | | | | | |
| 1988 | 9,3 | | | | | | | | | | |

* De onderste percentages van de kolommen hebben niet op een volledige periode betrekking. Voor de jaargroep 1988 betekent dit bijvoorbeeld dat nog niet iedereen al een volledig jaar is afgestudeerd.

Assistent-huisartsen

Een tweede groep afgestudeerde huisartsen is de groep assistent-huisartsen, afgestudeerde huisartsen die langer dan een half jaar in de praktijk van een zelfstandig gevestigde huisarts werkzaam zijn.

Er zijn 337 assistent-huisartsen die de huisartsenopleiding hebben gevolgd. De overige 30 assistent-huisartsen zijn reeds voor 1974 gaan werken als huisarts. Van deze groep mag men aannemen dat zij hun assistentschap als een permanente functie zien.

Van de groep van 337 assistent-huisartsen is meer dan 56% van het vrouwelijke geslacht. Een meerderheid (77%) van de assistent-huisartsen werken in de praktijk van een solowerkende huisarts.

De aard van het assistentschap kan verschillen. Ongeveer de helft (52,2%) van alle ondervraagde assistent-huisartsen geeft te kennen dat hun assistentschap een meer permanent karakter heeft; 26,7% geeft aan dat het een assistentschap met een beperkte duur betreft; 21,1% tenslotte, geeft aan dat hun assistentschap een voorbereiding is voor een associatie of overname. Er zijn echter grote verschillen in deze percentages tussen mannen en vrouwen. Bij vrouwen ligt het percentage permanente assistentschappen aanzienlijk hoger dan bij mannen. Voor assistentschappen ter voorbereiding van een overname of een associatie is juist het percentage voor de mannelijke assistenten veel hoger dan bij de vrouwelijke assistenten.

Praktijkzoekende huisartsen

Op 1 januari 1989 geven 658 afgestudeerde huisartsen te kennen zich te willen vestigen als huisarts (de adspirant-huisartsen). Van hen zijn een aantal werkzaam als assistent-huisarts.

Mede door het wettelijk vestigingsbeleid is het aantal praktijkzoekende adspirant-huisartsen de

laatste tien jaar verdubbeld. Op 1 januari 1980 waren er 'slechts' 327 huisartsen op zoek naar een praktijk.

Van de groep van 658 adspirant-huisartsen geeft 348 (53%) te kennen actief op zoek te zijn naar een praktijk. Het overige deel geeft te kennen niet actief op zoek te zijn naar een praktijk.

Indien wij de groep praktijkzoekenden uitsplitsen naar jaar van afstuderen zien wij dat ze voornamelijk bestaat uit recent afgestudeerden: 77% van hen is tussen 1986 en 1988 afgestudeerd.

In de enquête is aan de praktijkzoekende huisartsen gevraagd naar hun wensen omtrent hun toekomstige praktijk.

Een zeer klein deel (16%) van hen heeft een voorkeur voor een solopraktijk, 51% voor een duo- of groepspraktijk en 22% voor een gezondheidscentrum.

Het merendeel (56%) van de praktijkzoekende mannen geeft een voorkeur aan een vrije vestiging. Van de vrouwelijke praktijkzoekenden geeft daarentegen 48% aan een dienstverband te prefereren. Overigens had 14% van de ondervraagden geen voorkeur.

Voor wat betreft de praktijkomvang had 26% geen voorkeur voor een bepaalde grootte. Zoals in tabel 4 verder te zien is heeft 19% een voorkeur voor een praktijk van minder dan 2000 zielen. Opvallend is dat de vrouwelijke zoekende huisartsen over het algemeen een kleinere praktijk ambiëren dan hun mannelijke collega's. Op peildatum 1 januari 1989 komen wij op een gemiddelde gewenste praktijkomvang van 2045 zielen. Voor vrouwelijke praktijk-

zoekenden ligt dit getal op 1776; bij mannelijke praktijkzoekenden op 2162. Beide getallen zijn dus lager dan de huidige gemiddelde praktijkomvang onder zelfstandig gevestigde huisartsen (zie bijvoorbeeld tabel 1).

Tabel 4: Door adspirant-huisartsen gewenste praktijkomvang, naar sexe per 1 januari 1989

| Gewenste praktijkomvang | mannen | | vrouwen | | totaal | |
|-------------------------|--------|-------|---------|-------|--------|-------|
| | abs | % | abs | % | abs | % |
| minder dan 1800 | 31 | 6,8 | 71 | 35,3 | 102 | 15,5 |
| 1800-1999 | 16 | 3,5 | 9 | 4,5 | 25 | 3,8 |
| 2000-2199 | 102 | 22,3 | 38 | 18,9 | 140 | 21,3 |
| 2200-2399 | 120 | 26,3 | 21 | 10,4 | 141 | 21,4 |
| 2400 of meer | 70 | 15,3 | 7 | 3,5 | 77 | 11,7 |
| geen voorkeur | 118 | 25,8 | 55 | 27,4 | 173 | 26,3 |
| Totaal | 457 | 100,0 | 201 | 100,0 | 658 | 100,0 |

Huisartsen die van vestiging hebben afgezien

In totaal hebben op 1 januari 1989 1653 huisartsen hun vestigingsplannen opgegeven. Dit is 27,5% van alle afgestudeerde huisartsen. Voor oudere jaargroepen ligt dit percentage op ongeveer 30%. Uiteraard neemt dit voor de meer recente jaargroepen af. Toch hebben van de jaargroepen 1987 en 1988 respectievelijk 16% en 6% van de afgestudeerden hun vestigingsplannen al opgegeven.

In de loop van 1988 hebben in totaal 147 huisartsen hun plannen om zich te vestigen opgegeven. Het merendeel van hen (62%) heeft ooit wel plannen gehad om zich te vestigen. Het overige deel heeft de plannen om zich te vestigen nooit gehad

of heeft ze reeds tijdens de opleiding opgegeven. De belangrijkste reden (46%) waarom men de vestigingsplannen heeft opgegeven is het feit dat men een aantrekkelijke andere functie heeft gevonden. Een klein deel (19%) gaf aan dat men geen praktijk heeft kunnen vinden die met de wensen overeenkwam.

Samenvatting

Zelfstandig gevestigde huisartsen:

- op 1 januari 1989 zijn er 6318 huisartsen zelfstandig gevestigd.
- 89% van hen is man
- 65% is jonger dan 45 jaar
- 54% is werkzaam in een solopraktijk
- de gemiddelde huisartsendichtheid is 2345
- de groei van het aantal huisartsen is in de afgelopen jaren klein geweest, vooral als gevolg van het wettelijk vestigingsbeleid
- van alle sinds 1974 afgestudeerde huisartsen heeft 53% zich gevestigd

Adspirant-huisartsen:

- van alle sinds 1974 afgestudeerde huisartsen zijn er 658 (11%) op zoek naar een praktijk
- het merendeel van hen (51%) wil in een duo- of groepspraktijk werken
- vrouwelijke adspirant-huisartsen ambiëren vaker dan hun mannelijke collega's vestiging in dienstverband
- de gewenste praktijkomvang is 2045 zielen
- vrouwelijke adspirant-huisartsen hebben een voorkeur voor een praktijk van gemiddeld 1776 zielen;

mannelijke adspirant-huisartsen voor gemiddeld
2162

- 63% van de adspirant-huisartsen die in 1988 hun vestigingsplannen hebben opgegeven hadden bij het voltooien van hun opleiding wel serieuze vestigingsplannen
- van alle sinds 1974 afgestudeerde huisartsen hebben er 1653 (27,5%) hun plannen om zich te vestigen opgegeven.