

INHOUDSOPGAVE

BLZ

tabellen met betrekking tot hoofdstuk I	1
tabellen met betrekking tot hoofdstuk II	3
tabellen met betrekking tot hoofdstuk III	10
tabellen met betrekking tot hoofdstuk IV	13
tabellen met betrekking tot hoofdstuk V	14
registratieformulier PSH-Breda: etikettering 1e meting	20
registratieformulier PSH-Breda: consult etikettering	21
registratieformulier PT-cliënten	22
enquête	23



BIJLAGE

tabellen met betrekking tot hoofdstuk I

*tabel B1.1.: patiëntsoort per arts: PSH-artsen (oorspronkelijke aantal)*

<i>arts:</i>	<i>1</i>	<i>2</i>	<i>4</i>	<i>5</i>	<i>6</i>	<i>7</i>	<i>8</i>	<i>totaal</i>
probleem	126	351	117	327	269	146	139	1475
niet-probleem	113	326	103	276	187	119	118	1242
totaal	235	677	220	603	456	265	257	2717

*tabel B1.2.: patiëntsoort per arts: vergelijkingsartsen (steekproef)*

<i>arts:</i>	<i>9</i>	<i>10</i>	<i>11</i>	<i>12</i>	<i>13</i>	<i>16</i>	<i>18</i>	<i>totaal</i>
probleem	40	51	67	50	61	54	44	367
niet-probleem	39	49	67	50	59	54	44	362
totaal	79	100	134	100	120	108	88	729

*tabel B1.3.: patiëntsoort per arts: PSH-artsen (steekproef)*

<i>arts:</i>	<i>1</i>	<i>2</i>	<i>4</i>	<i>5</i>	<i>6</i>	<i>7</i>	<i>8</i>	<i>totaal</i>
probleem	112	144	103	135	117	122	119	852
niet-probleem	111	142	104	135	114	122	118	846
totaal	223	286	207	270	231	244	237	1698

*tabel B1.4.: aantallen patiënten met eerste meting: PSH-artsen*

<i>arts:</i>	<i>1</i>	<i>2</i>	<i>4</i>	<i>5</i>	<i>6</i>	<i>7</i>	<i>8</i>	<i>totaal</i>
probleem	108	145	102	136	115	103	111	820
niet-probleem	106	129	91	120	97	64	93	700
totaal	214	274	193	256	212	167	204	1520



tabel B1.5.: aantallen patiënten met eerste meting: vergelijkingsartsen

<i>arts:</i>	<i>9</i>	<i>10</i>	<i>11</i>	<i>12</i>	<i>13</i>	<i>16</i>	<i>18</i>	<i>totaal</i>
probleem	38	48	67	47	60	19	44	323
niet-probleem	37	48	63	48	60	16	35	307
totaal	75	96	130	95	120	35	79	630



tabellen met betrekking tot hoofdstuk II

tabel B2.1.: percentage ziekenfondspatiënten in de praktijk: LISZ gegevens en probleempatiënten met elkaar vergeleken: PSH-artsen\*

arts		leeftijdscategorieën						percentage vrouwen	
		≤ 19	20-29	30-39	40-49	50-59	≥ 60		
1	LISZ NHI	17 6	26 23	16 38	11 12	13 10	17 12	57 56	
2	LISZ NHI	25 2	18 14	20 35	17 21	11 21	10 8	53 62	
4	LISZ NHI	21 5	22 16	14 13	13 34	12 22	19 9	57 67	
5	LISZ NHI	17 0	22 10	12 24	11 24	13 25	26 18	59 67	
6	LISZ NHI	18 1	19 17	16 35	12 29	13 13	22 5	51 59	
7	LISZ NHI	24 4	18 18	20 32	15 18	12 22	12 6	52 66	
8	LISZ NHI	21 1	28 23	23 32	12 18	9 23	7 3	55 68	

\*Voor arts 7 zijn de LISZ-cijfers van 1980 gebruikt omdat de gegevens van 1979 niet toepasbaar bleken. Voor alle andere artsen is het jaar 1979 gehanteerd (het jaar waarin de selectie van probleempatiënten plaatsvond).

tabel B2.2.: percentage ziekenfondspatiënten in de praktijk: LISZ gegevens en probleempatiënten met elkaar vergeleken: vergelijkingsartsen\*

arts		leeftijdscategorieën					percentage vrouwen	
		19	20-29	30-39	40-49	50-59		
9	LISZ NHI	16 0	21 10	13 16	11 39	18 19	21 16	54 58
16	LISZ NHI	19 3	24 23	14 7	11 13	15 19	18 36	56 70
18	LISZ NHI	13 0	38 17	19 11	8 25	7 14	16 33	57 70

\*Arts 10 en 12 (gezamenlijk één praktijk) hebben alle ziekenfondspatiënten op naam van arts 10 staan waardoor vergelijken onmogelijk wordt. Hetzelfde geldt voor arts 11. Arts 13 heeft ten tijde van dit schrijven nog geen toestemming verleend om de LISZ-cijfers te gebruiken.





tabel B2.3.: burgerlijke staat per patiëntsoort: PSH-artsen

		1	2	4	5	6	7	8	totaal
probleem patiënten	ongehuwd	31 28%	18 13%	21 20%	36 27%	35 30%	20 16%	21 20%	182 21%
	gehuwd	81 72%	126 87%	82 80%	99 73%	82 70%	102 84%	98 80%	670 79%
niet probleem patiënten	ongehuwd	28 25%	16 11%	16 15%	32 24%	27 24%	35 29%	23 20%	177 21%
	gehuwd	83 75%	126 89%	88 85%	103 76%	87 76%	87 71%	95 81%	669 79%

tabel B2.4.: burgerlijke staat per patiëntsoort: vergelijkingsartsen

		9	10	11	12	13	16	18	totaal
probleem patiënten	ongehuwd	8 20%	5 10%	9 13%	10 20%	15 25%	10 19%	11 25%	68 19%
	gehuwd	32 80%	45 90%	58 87%	40 80%	45 75%	44 81%	33 75%	297 81%
niet probleem patiënten	ongehuwd	6 15%	3 6%	6 9%	9 18%	12 20%	9 17%	8 18%	53 15%
	gehuwd	33 85%	47 94%	60 91%	41 82%	48 80%	45 83%	36 82%	310 85%



tabel B2.5.: correlatiematrix gedragsitems (correlatie x 100)

	1	2	3	4	5	6	7	8	9	10	11	12	13
1	X	65	44	76	75	59	66	36	27	72	-23	70	69
2		X	53	59	52	52	56	32	41	56	-9	46	55
3			X	43	36	47	52	41	59	38	-2	29	46
4				X	75	65	58	30	23	71	-27	70	61
5					X	58	61	33	18	78	-31	82	64
6						X	54	37	33	55	-21	54	58
7							X	50	38	62	-14	57	70
8								X	32	32	-7	31	45
9									X	25	12	14	34
10										X	-24	75	65
11											X	-32	-20
12												X	67
13													X

tabel B2.6.: gemiddelde en spreiding op factor 'afhankelijkheid':  
PSH-artsen

	arts:	1	2	4	5	6	7	8	totaal
probleem		2,8 0,6	2,5 0,4	2,1 0,6	2,7 0,8	2,7 0,8	2,5 0,7	2,7 0,6	2,7 0,8
niet-probleem		1,9 0,7	1,7 0,6	1,6 0,2	1,9 0,6	1,8 0,6	1,9 0,5	2,0 0,7	1,8 0,6

tabel B2.7.: gemiddelde en spreiding op factor 'afhankelijkheid':  
vergelijkingsartsen

	arts:	9	10	11	12	13	16	18	totaal
probleem		3,1 0,5	3,1 0,8	3,2 0,6	3,1 0,7	2,0 1,0	3,6 0,7	3,3 0,7	3,0 0,9
niet-probleem		2,2 0,5	1,1 0,5	2,3 0,6	1,3 0,7	1,3 0,5	2,6 0,6	2,5 0,7	1,8 0,8



tabel B2.8.: gemiddelde en spreiding op factor 'agressie':  
PSH-artsen

arts:	1	2	4	5	6	7	8	totaal
probleem	1,5 0,7	1,4 0,7	1,1 0,3	2,3 0,9	1,5 0,7	1,5 0,5	1,4 0,7	1,5 0,8
niet-probleem	1,2 0,4	1,1 0,3	1,0 0,2	2,0 0,9	1,4 0,7	1,1 0,3	1,1 0,4	1,3 0,6

tabel B2.9.: gemiddelde en spreiding op factor 'agressie':  
vergelijkingsartsen

arts:	9	10	11	12	13	16	18	totaal
probleem	1,8 0,7	1,9 0,9	1,8 0,7	2,1 1,0	1,4 0,7	2,4 1,1	2,6 0,9	1,9 0,9
niet-probleem	1,4 0,8	1,1 0,3	1,3 0,5	1,2 0,5	1,1 0,4	1,9 0,4	1,9 0,9	1,3 0,6

tabel B2.10.: correlaties tussen de gevoelsitems: alle artsen

	1	2	3	4	5
1	X	77	67	63	61
2		X	65	64	70
3			X	82	60
4				X	61
5					X

tabel B2.11.: gemiddelde en spreiding op factor 'machteloosheid': PSH-artsen

arts:	1	2	4	5	6	7	8	totaal
probleem	2,2 0,6	2,1 1,1	1,4 0,5	2,4 0,9	1,4 0,4	2,6 0,7	1,8 0,7	2,0 0,9
niet-probleem	1,4 0,6	1,2 0,5	1,0 0,1	2,0 0,9	1,1 0,2	1,8 0,5	1,3 0,5	1,4 0,7



tabel B2.12.: gemiddelde en spreiding op factor 'machteloosheid': vergelijkingsartsen

arts:	9	10	11	12	13	16	18	totaal
probleem	2,5 0,7	2,8 1,0	2,5 0,6	2,0 0,5	1,6 1,0	3,1 1,0	2,4 0,6	2,3 0,9
niet-probleem	1,6 0,7	1,1 0,5	2,0 0,5	1,1 0,3	1,2 0,5	2,5 0,7	1,7 0,4	1,5 0,7

tabel B2.13.: frequentieverdeling in procenten van drie factoren uit de huisarts-patiënt relatie: alle artsen

	nooit	zelden	soms	vaak	altijd
afwerend	72	21	5	1	3
instrumenteel	1	33	64	1	1
informatief	8	18	34	31	9

tabel B2.14.: gemiddelde en spreiding op factor 'instrumenteel optreden': PSH-artsen

arts:	1	2	4	5	6	7	8	totaal
probleem	2,5 0,5	2,6 0,5	2,6 0,5	2,6 0,5	2,6 0,5	2,7 0,6	2,8 0,6	2,6 0,5
niet-probleem	2,6 0,6	2,7 0,5	2,7 0,5	2,8 0,4	2,7 0,5	2,6 0,6	2,9 0,6	2,6 0,5

tabel B2.15.: gemiddelde en spreiding op factor 'instrumenteel optreden': vergelijkingsartsen

arts:	9	10	11	12	13	16	18	totaal
probleem	2,5 0,5	2,6 0,6	2,8 0,5	2,6 0,6	2,7 0,5	2,6 0,5	2,7 0,5	2,7 0,5
niet-probleem	2,7 0,5	2,9 0,5	2,9 0,4	2,7 0,5	2,5 0,6	2,7 0,6	2,6 0,5	2,7 0,5





tabel B2.16.: gemiddelde en spreiding op factor 'informatief optreden':  
PSH-artsen

arts:	1	2	4	5	6	7	8	totaal
probleem	3,0 0,9	3,3 1,1	3,1 1,0	3,4 1,0	2,8 1,0	2,9 1,0	3,7 0,9	3,2 1,0
niet-probleem	3,2 1,0	3,2 0,9	3,1 1,0	3,2 1,0	2,9 1,0	2,7 1,1	3,7 1,0	3,0 1,2

tabel B2.17.: gemiddelde en spreiding op factor 'informatief optreden':  
vergelijkingsartsen

arts:	9	10	11	12	13	16	18	totaal
probleem	3,0 1,4	2,6 1,3	3,0 1,1	2,6 1,2	3,5 0,9	2,7 1,1	3,5 1,2	3,2 1,0
niet-probleem	2,6 1,1	2,1 1,2	3,6 0,9	2,5 1,1	3,8 1,1	3,2 0,9	3,9 0,8	3,2 1,2

tabel B2.18.: gemiddelde en spreiding op VOEG: PSH-artsen

arts:	1	2	4	5	6	7	8	totaal
probleem	6,9 4,7	8,4 5,6	7,2 4,5	6,5 4,5	7,6 5,3	8,7 4,6	9,4 5,1	7,8 5,0
niet-probleem	4,4 4,0	4,9 4,9	3,8 3,7	4,6 4,7	4,0 3,4	4,5 4,0	6,8 5,1	4,7 4,4

tabel B2.19.: gemiddelde en spreiding op VOEG: vergelijkingsartsen

arts:	9	10	11	12	13	16	18	totaal
probleem	9,1 4,8	7,7 4,8	7,4 4,7	7,9 5,7	8,0 3,8	7,2 5,2	8,6 5,3	7,9 4,8
niet-probleem	6,0 5,1	4,0 3,8	5,2 4,0	4,9 4,1	5,9 4,2	5,9 4,7	4,2 3,6	5,3 4,3



tabel B2.20.: gemiddelde en spreiding op gezondheid van de patiënt:  
PSH-artsen

arts:	1	2	4	5	6	7	8	totaal
probleem	2,5 0,7	2,5 0,8	2,4 0,7	2,3 0,8	2,5 0,7	2,6 0,7	2,8 0,8	2,5 0,8
niet-probleem	1,9 0,8	2,0 0,8	2,0 0,7	2,1 0,7	1,9 0,7	1,9 0,6	2,4 0,7	2,0 0,7

tabel B2.21.: gemiddelde en spreiding op gezondheid van de patiënt:  
vergelijkingsartsen

arts:	9	10	11	12	13	16	18	totaal
probleem	3,0 0,8	2,7 0,7	2,8 0,8	2,7 0,9	2,6 0,8	2,6 0,7	2,8 0,7	2,7 0,7
niet-probleem	2,1 0,8	1,9 0,7	2,1 0,8	2,1 0,7	2,3 0,7	2,3 0,9	2,0 0,7	2,2 0,8

tabel B2.22.: gemiddelde en spreiding op tevredenheid van de patiënt:  
PSH-artsen

arts:	1	2	4	5	6	7	8	totaal
probleem	2,0 1,1	1,6 0,9	1,7 0,7	1,6 0,7	1,6 0,6	1,6 0,8	1,7 0,8	1,7 0,8
niet-probleem	1,7 0,9	1,4 0,6	1,7 0,6	1,5 0,8	1,5 0,7	1,7 0,7	1,8 1,0	1,6 0,8

tabel B2.23.: gemiddelde en spreiding op tevredenheid van de patiënt:  
vergelijkingsartsen

arts:	9	10	11	12	13	16	18	totaal
probleem	1,7 0,9	2,0 0,9	1,4 0,6	2,0 1,0	1,5 0,8	1,9 1,0	2,0 0,9	1,7 0,9
niet-probleem	1,6 0,7	1,9 0,7	1,3 0,5	1,9 0,9	1,6 0,8	1,4 0,6	1,5 0,7	1,6 0,7



tabellen met betrekking tot hoofdstuk III

tabel B3.1.: consultratio per 100 patiënten: PSH-artsen

arts:	1	2	4	5	6	7	8
probleem	191	211	113	135	197	113	384
niet-probleem	106	123	53	45	84	34	208

tabel B3.2.: percentage patiënten zonder consulten: PSH-artsen

arts:	1	2	4	5	6	7	8	totaal
probleem	36%	29%	28%	34%	33%	30%	14%	30%
niet-probleem	55%	53%	56%	62%	57%	53%	39%	54%

tabel B3.3.: percentage terugbestellingen: PSH-artsen

arts:	1	2	4	5	6	7	8	totaal
probleem	41%	53%	39%	60%	47%	55%	51%	50%
	217	343	116	202	248	157	506	1789
niet-probleem	34%	50%	47%	56%	48%	27%	51%	45%
	120	173	55	59	99	41	246	793

tabel B3.4.: percentage herhaalcontacten: PSH-artsen

arts:	1	2	4	5	6	7	8	totaal
probleem	83%	49%	77%	81%	69%	67%	82%	70%
	171	39	115	197	248	161	503	1789
niet-probleem	42%	48%	35%	44%	41%	34%	63%	44%
	95	170	51	48	93	41	210	708



tabel B3.5.: probleempatiënten met en zonder consulten, percentage vrouwen:  
PSH-artsen

	arts:							
	1	2	4	5	6	7	8	totaal
zonder	60%	54%	59%	61%	36%	64%	53%	55%
met	54%	66%	70%	70%	71%	67%	71%	67%

tabel B3.6.: probleempatiënten met en zonder consulten, percentage zieken-  
fondsverzekerden: PSH-artsen

	arts:							
	1	2	4	5	6	7	8	totaal
zonder	65%	90%	72%	41%	77%	89%	88%	73%
met	68%	84%	76%	60%	74%	94%	96%	80%

tabel B3.7.: probleempatiënten met en zonder consulten, gemiddelde leeftijd:  
PSH-artsen

	arts:							
	1	2	4	5	6	7	8	totaal
zonder	46,9	42,2	41,8	45,9	40,8	41,3	45,4	43,4
met	38,2	42,1	43,3	47,2	38,8	39,5	39,8	41,3

tabel B3.8.: classificatie van probleem- en niet-probleempatiënten met  
betrekking tot discriminantanalyse voor consulten

		voorspeld	
		probleem	niet-probleem
actueel	probleem	76%	24%
	niet-probleem	73%	27%

totaal correct voorspeld 53%






tabel B3.9.: gestandaardiseerde canonische discriminantfunctie-coëfficiënt

<i>variabele</i>	<i>coëfficiënt</i>
kan niets met de klachten	0,21
psychosociale klachten	0,92

tabel B3.10.: gewogen gemiddelden van de variabele psychosociale klachten:  
PSH-artsen

	<i>arts: 1</i>	<i>2</i>	<i>4</i>	<i>5</i>	<i>6</i>	<i>7</i>	<i>8</i>	<i>totaal</i>
probleem	0,30	0,10	0,35	0,59	-0,16	0,38	0,18	0,21
niet-probleem	-0,33	-0,50	0,09	-0,28	-0,58	-0,32	-0,39	-0,37




tabellen met betrekking tot hoofdstuk IV

tabel B4.1.: aard van de contacten met PSH in percentages, probleem-  
patiënten: PSH-artsen

arts:	1	2	4	5	6	7	8	totaal
overweging	9	3	1	7	7	18	1	11
consulten	1	2	1	12	0	2	0	2
intake	0	0	1	1	0	2	1	
co-therapie	0	0	0	1	0	0	0	
overdracht	0	1	0	3	0	1	1	1
N	214	343	116	202	248	189	506	1818

tabel B4.2.: aard van de contacten met PSH in percentages: niet-probleem-  
patiënten


PSH-contact	1	2	4	5	6	7	8	totaal
overwegen	0	0	0	2	4	7	0	-
consultatie	0	1	0	0	0	0	0	-
intake	0	0	0	0	0	0	0	-
(co)therapie	0	0	0	0	0	0	0	-
overdracht	0	0	0	0	0	0	0	-
N	120	173	55	59	99	41	246	



tabellen met betrekking tot hoofdstuk V

tabel B5.1.: *geslacht en leeftijd van patiënten waarvan een of meer dossiers bestudeerd zijn*

		1	2	3 en 4	5	6 en 7	8	totaal
geslacht	man	11 30%	23 44%	18 27%	35 39%	48 47%	10 29%	145 38%
	vrouw	26 70%	29 56%	48 73%	53 61%	54 53%	25 71%	235 62%
leeftijd	0-20	-	2	2	3	3	1	11 3%
	21-30	15	11	20	24	34	9	113 31%
	31-40	12	23	12	15	33	6	101 27%
	41-50	3	12	20	18	11	10	74 20%
	51-60	1	1	8	24	9	6	49 13%
	≥ 61	2	3	4	5	5		21 6%
	totaal	33	52	66	89	95	34	369



tabel B5.2.: reden van inbreng bij de diverse artsen (geen groepen)

probleem	1	2	3en4	5	6en7	8	totaal
somatische problematiek	8 22%	7 14%	11 15%	22 22%	23 21%	8 24%	79 19%
angstig, nerveus	4 11%	1 2%	12 17%	18 18%	7 6%	1 3%	43 10%
depressief	3 8%	2 4%	7 10%	11 11%	10 9%	2 6%	35 8%
eenzaam	3 8%	- -	1 6%	2 1%	2 2%	- 9%	13 3%
agressief	1 3%	- -	1 1%	2 2%	4 4%	- -	8 2%
niet-assertief	2 5%	11 22%	4 6%	8 8%	6 5%	4 12%	35 8%
onzelfstandig	3 8%	4 8%	9 13%	7 7%	7 6%	- -	30 7%
sexualiteit	- -	- -	- -	2 2%	- -	- -	2 0
emotionele doorbraak	- -	- -	- -	3 3%	- -	- -	3 1%
fobie, ziekte, angst	1 3%	- -	3 4%	1 1%	4 4%	7 21%	16 4%
andere psychosociale problematiek	2 5%	2 4%	- -	5 5%	10 9%	- -	19 5%
relatie met partner	9 24%	8 16%	19 26%	22 22%	7 6%	2 6%	67 16%
ouder-kind problematiek	1 3%	1 2%	- -	2 2%	9 8%	- -	13 3%
rouw-echscheiding	2 5%	2 4%	2 3%	7 7%	4 4%	4 12%	21 5%
werkprobleem	3 8%	1 2%	2 3%	5 5%	6 5%	1 3%	18 4%
alcohol	1 3%	2 4%	1 1%	3 3%	5 5%	2 6%	14 3%






(tabel B5.2. vervolg)

probleem	1	2	3en4	5	6en7	8	totaal
geen inzicht in onderliggende problematiek	2 5%	-	2 3%	2 2%	8 7%	1 3%	15 4%
suicidaal	-	1 2%	3 4%	-	-	1 3%	5 1%
opvang/begeleiding	-	1 2%	1 1%	-	-	-	2 0
preventie	-	2 4%	-	4 4%	1 1%	-	7 2%
patiënt vraagt hulp	2 5%	7 14%	7 10%	9 9%	31 28%	5 14%	61 15%
patiënt heeft steun nodig	2 5%	5 16%	5 7%	6 6%	8 7%	1 3%	27 6%
arts kan niet verder	8 21%	6 12%	10 14%	5 5%	12 11%	8 23%	47 11%
arts wil meer weten	-	-	1 1%	-	4 4%	-	5 1%
begeleiding/verwijzing	-	-	1 1%	-	-	1 3%	2 0
mislukte verwijzing	-	2 4%	-	2 2%	-	1 3%	5 1%
adviesvraag	-	-	-	-	1 1%	-	1 0
anders	3 8%	4 8%	17 24%	17 17%	18 16%	5 14%	64 15%




tabel B5.3.: probleem, zoals de drie therapeuten het omschreven hebben  
(alleen die gevallen waarbij een therapeut betrokken was;  
geen groepen)

probleem volgens therapeut	therapeut						totaal	
	m.w.		SPV		psycholoog			
<i>individuele problematiek:</i>								
. somatische fixatie	12	8%	10	6%	4	6%	26	7%
. psychosomatiek	8	5%	6	4%	2	3%	16	4%
. fobie, ziekte angst	6	4%	4	3%	4	6%	14	4%
. depressief	17	12%	8	5%	8	11%	33	9%
. onzelfstandig	16	11%	19	12%	10	14%	45	12%
. niet-assertief	10	7%	32	20%	6	9%	48	13%
. eenzaam	2	1%	5	3%	3	4%	10	3%
. seksualiteit	-		2	1%	1	1%	3	1%
. alcohol	2	1%	10	6%	2	3%	14	4%
. anders	43	29%	37	23%	20	29%	100	27%
<i>relationele problemen:</i>								
. partnerproblemen	35	24%	33	21%	17	24%	85	23%
. ouder-kind problemen	14	10%	8	5%	6	9%	28	7%
. echtscheiding, rouw	10	7%	7	4%	4	6%	21	6%
. gezinsprobleem	1	1%	-		2	3%	3	1%
arts-patiënt relatie	-		-		1	1%	1	1%
andere problemen	12	8%	2	1%	9	13%	23	6%
N	147		160		70		337	




tabel B5.4.: wijze van beëindiging, per arts (zonder resultaat van de groep)

wijze van beëindiging	1	2	3en4	5	6en7	8	totaal
therapie beëindigd met positief resultaat	8 21%	11 19%	9 13%	18 18%	25 23%	6 17%	77 18%
therapie beëindigd met gematigd pos. resultaat	6 15%	7 12%	12 17%	20 20%	19 17%	7 19%	71 17%
therapie beëindigd met ambivalent resultaat	4 10%	5 9%	7 10%	8 8%	16 15%	2 6%	42 10%
therapie beëindigd met negatief resultaat	-	4 7%	9 13%	5 5%	4 4%	4 11%	26 6%
verwijzing	3 8%	1 2%	11 15%	7 7%	3 3%	1 3%	26 6%
patiënt wil geen hulp (meer)	6 15%	3 5%	2 3%	6 6%	8 7%	5 14%	30 7%
therapie was achteraf niet nodig	3 8%	9 16%	5 7%	12 12%	14 13%	1 3%	44 11%
voortijdig afgebroken	1 3%	3 5%	1 1%	1 1%	1 1%	5 14%	12 3%
onbekend door verhuizing en dergelijke	2 5%	2 3%	4 4%	1 1%	2 2%	-	10 2%
inbreng in groep	6 15%	13 22%	13 18%	24 23%	20 16%	6 14%	82 20%
totaal	39	58	72	102	112	37	420



tabel B5.5.: wijze van beëindiging van degenen die naar een groep werden doorverwezen + totaalresultaten

wijze van beëindiging	resultaat groeps inbreng	individuele resultaten zonder groep	totaal vgl. tabel 5.6.
therapie beëindigd met positief resultaat	35 43%	77 23%	112 27%
therapie beëindigd met gematigd positief resultaat	23 28%	71 21%	94 22%
therapie beëindigd met ambivalent resultaat	8 9%	42 12%	50 12%
therapie beëindigd met negatief resultaat	8 10%	26 8%	34 8%
verwijzing	-	26 8%	26 6%
patiënt wil geen hulp (meer)	-	30 9%	30 7%
therapie was achteraf niet nodig	-	44 13%	44 10%
voortijdig afgebroken	4	12 4%	16 4%
onbekend	5	10 3%	15 4%
N	82	338	420





Nederlands Huisartsen Instituut  
Postbus 2570 - 3500 GN Utrecht  
Telefoon: 030 - 319946

17 april 1980  
PSH 4 FS/MC

REGISTRATIEFORMULIER PSH-BREDA: ETIKETTERING 1e METING

datum: .....

nummer patiënt: .....  man  vrouw geboortjaar: .....

PSH kontakt van patiënt  nooit gehad  
 momenteel in PSH  
 ex-PSH

Andere kontakten met niet-medische hulpverleners: .....  
.....  
.....

Aantal konsulten van patiënt vanaf 1 januari 1979: .....


Lijdt patiënt aan chronische ziekten?  neen  
 ja, namelijk: .....  
.....

Geef aan in hoeverre onderstaande gedragingen volgens U voorkomen bij deze patiënt

	nooit	zelden	soms	vaak	altijd
speelt ziekenrol	<input type="checkbox"/>	<input type="checkbox"/>	<input type="checkbox"/>	<input type="checkbox"/>	<input type="checkbox"/>
wil verwezen worden	<input type="checkbox"/>	<input type="checkbox"/>	<input type="checkbox"/>	<input type="checkbox"/>	<input type="checkbox"/>
is agressief in optreden	<input type="checkbox"/>	<input type="checkbox"/>	<input type="checkbox"/>	<input type="checkbox"/>	<input type="checkbox"/>
somatiseert	<input type="checkbox"/>	<input type="checkbox"/>	<input type="checkbox"/>	<input type="checkbox"/>	<input type="checkbox"/>
gedraagt zich zielig	<input type="checkbox"/>	<input type="checkbox"/>	<input type="checkbox"/>	<input type="checkbox"/>	<input type="checkbox"/>
ontkent de problemen	<input type="checkbox"/>	<input type="checkbox"/>	<input type="checkbox"/>	<input type="checkbox"/>	<input type="checkbox"/>
eist onmogelijke van de arts	<input type="checkbox"/>	<input type="checkbox"/>	<input type="checkbox"/>	<input type="checkbox"/>	<input type="checkbox"/>
komt gemaakte afspraken niet na	<input type="checkbox"/>	<input type="checkbox"/>	<input type="checkbox"/>	<input type="checkbox"/>	<input type="checkbox"/>
is autoritair in optreden	<input type="checkbox"/>	<input type="checkbox"/>	<input type="checkbox"/>	<input type="checkbox"/>	<input type="checkbox"/>
steurt	<input type="checkbox"/>	<input type="checkbox"/>	<input type="checkbox"/>	<input type="checkbox"/>	<input type="checkbox"/>
is assertief in optreden	<input type="checkbox"/>	<input type="checkbox"/>	<input type="checkbox"/>	<input type="checkbox"/>	<input type="checkbox"/>
gedraagt zich hulpeloos	<input type="checkbox"/>	<input type="checkbox"/>	<input type="checkbox"/>	<input type="checkbox"/>	<input type="checkbox"/>
schuift verantwoordelijkheid op de arts af	<input type="checkbox"/>	<input type="checkbox"/>	<input type="checkbox"/>	<input type="checkbox"/>	<input type="checkbox"/>

In het konsult met deze patiënt voel ik me

	nooit	zelden	soms	vaak	altijd
machteloos	<input type="checkbox"/>	<input type="checkbox"/>	<input type="checkbox"/>	<input type="checkbox"/>	<input type="checkbox"/>
geïrriteerd	<input type="checkbox"/>	<input type="checkbox"/>	<input type="checkbox"/>	<input type="checkbox"/>	<input type="checkbox"/>
onzeker	<input type="checkbox"/>	<input type="checkbox"/>	<input type="checkbox"/>	<input type="checkbox"/>	<input type="checkbox"/>
besluiteloos	<input type="checkbox"/>	<input type="checkbox"/>	<input type="checkbox"/>	<input type="checkbox"/>	<input type="checkbox"/>
afstandelijk	<input type="checkbox"/>	<input type="checkbox"/>	<input type="checkbox"/>	<input type="checkbox"/>	<input type="checkbox"/>



SH26 REGISTRATIEFORMULIER PSH-BREDA (2)

DATUM: [ ] [ ] [ ] [ ]

nummer patiënt: ..... [ ] man [ ] vrouw geboortjaar: .....

patiënt heeft momenteel contact met: [ ] PSH [ ] LM/MOB [ ] indiv. psychiater [ ] IMP [ ] AMW [ ] SPD/JPD [ ] indiv. psycholoog [ ] andere .....

klachten patiënt in zijn/haar bewoordingen: Dit is een: [ ] 1e konsult [ ] herhaal konsult

Ik beoordeel bovengenoemde klacht(en) als: [ ] vaag [ ] duidelijk ik kan [ ] iets [ ] niets met deze klachten [ ] geheel somatisch [ ] meer somatisch dan psychisch [ ] even psychisch als somatisch [ ] meer psychisch dan somatisch [ ] geheel psychisch [ ] niet ernstig [ ] enigszins ernstig [ ] zéér ernstig

Ik herformuleer de klacht(en) tot: patiënt is het er: [ ] mee eens [ ] niet mee eens [ ] niet bekend

De herformulering beoordeel ik de klacht(en) als: [ ] vaag [ ] duidelijk ik kan [ ] iets [ ] niets met deze klachten [ ] geheel somatisch [ ] meer somatisch dan psychisch [ ] even psychisch als somatisch [ ] meer psychisch dan somatisch [ ] geheel psychisch [ ] niet ernstig [ ] enigszins ernstig [ ] zéér ernstig

Table with 6 columns: Trait, nooit, zelden, soms, vaak, altijd, Trait. Rows: openhartig, zelfstandig, meewerkend, reëel, zeurderig, somatiserend.

Table with 6 columns: Trait, niet, enigszins, tamelijk, zeer, Trait. Rows: machteloos, geïnteresseerd, gespannen, openhartig, geïrriteerd.

De patiënt geeft mij aanleiding om op mijn hoede te zijn: [ ] ja [ ] neen

De patiënt wordt terugbesteld: ja, tenzij het over is neen, tenzij het erger wordt neen. verwijzing naar: op initiatief van: [ ] arts [ ] patiënt [ ] anders. verwijsmotief: [ ] ter diagnose [ ] ter therapie [ ] ter geruststelling van de patiënt [ ] arts wil zelf niet verder met patiënt

Medikatie: [ ] ja [ ] neen. psychofarmakon: [ ] ja, namelijk [ ] neen. tijdsduur konsult: .... minuten [ ] neen

De patiënt is negatief beïnvloed: [ ] ja, namelijk .....



P.T.Nummer: N.H.I.Nummer:  
 M--- V Leeftijd:

Huisarts: Hulpverlener: Ko-therapeut

Inbreng/krisisinterventie d.d.:  
 Afsluiting d.d.:  
 Herinschrijving d.d.: Op initiatief van:  
 Overdrachtsgesprek d.d.: plaats:  
 Terugrapportage d.d.:

Vijze van behandeling	Aantal kontakten met klient				kontakten zonder klient
	persoonlijk	telefonisch	bezoek	met systeem	
inzichtgevende therapie					
ndividuele therapie					
elatie therapie					
ezinstherapie					
roepstherapie					
teungroep					
reventiegroep					
ssertiviteitstraining					

erwezen naar:  
 oe verliep de verwijzing?  
 antal kontakten met verwijzer:  
 esultaat therapie:

eden van inbreng door de huisarts:  
 oofdprobleem klient volgens therapeut  
 a het overdrachtsgesprek  
 esultaat van behandeling in gedragstermen  
 omerking naar huisarts m.b.t.verwachting over  
 e wijze waarop klient met problemen om zal gaan:  
 omerking naar huisarts m.b.t. arts-patientrelatie:  
 idere opmerkingen:





nederlands huisartsen instituut - postbus 2570 - 3500 GN utrecht - telefoon 030-31 99 46  
PSH 92 FS/YD

Wilt u een kruisje zetten in het rondje dat op u van toepassing is !

Ik ben een       man  
                   vrouw

Mijn geboortjaar is .... .

Ik ben             in het ziekenfonds  
                   particulier verzekerd

Ik ben             ongetrouwd  
                   getrouwd  
                   samenwonend  
                   gescheiden  
                   weduwe/naar

(Als u gescheiden bent en weer getrouwd of samenwonend bent dan graag beide hokjes aankruisen.)

Ik heb de volgende scholen bezocht:	diploma gehaald	
	ja	neen
<input type="checkbox"/> lagere school of VGLO	<input type="checkbox"/>	<input type="checkbox"/>
<input type="checkbox"/> LTS of huishoudschool	<input type="checkbox"/>	<input type="checkbox"/>
<input type="checkbox"/> MULO of MAVO	<input type="checkbox"/>	<input type="checkbox"/>
<input type="checkbox"/> HAVO	<input type="checkbox"/>	<input type="checkbox"/>
<input type="checkbox"/> HBS of atheneum of gymnasium	<input type="checkbox"/>	<input type="checkbox"/>
<input type="checkbox"/> HTS	<input type="checkbox"/>	<input type="checkbox"/>
<input type="checkbox"/> universitair onderwijs	<input type="checkbox"/>	<input type="checkbox"/>
<input type="checkbox"/> anders, namelijk .....	<input type="checkbox"/>	<input type="checkbox"/>

Mijn huisarts is .....

Ik ben bij hem ingeschreven sinds .... .

Dit jaar ben ik .... maal bij mijn huisarts geweest, of is hij bij mij geweest.

Momenteel voel ik me     kerngezond  
                                   gezond  
                                   gaat wel  
                                   ziek  
                                   ernstig ziek

Als u zich niet gezond voelt kunt u dan aangeven wat u mankeert ?


.....





Hieronder staan een aantal opvattingen over ziekte en gezondheid. Kunt u aangeven met welke u het eens of oneens bent ? Zet een kruisje door het rondje.

	eens	oneens	weet ik niet
1. TBC is een kwestie van aanleg.	0	0	0
2. Je kunt TBC hebben zonder dat je het merkt.	0	0	0
3. Astma krijg je als je leeft in een te kleine be- nauwde ruimte.	0	0	0
4. Hartziekten worden veroorzaakt door te hoge bloed- druk.	0	0	0
5. Als je iets aan je hart hebt moet je ophouden met werken.	0	0	0
6. Geestesziekten zijn ongeneeslijk.	0	0	0
7. Een ontstoken kies kun je beter direct laten trek- ken dan laten vullen.	0	0	0
8. Gezondheid wordt bepaald door machten die je niet kunt beïnvloeden.	0	0	0
9. Voor veel kwalen klop je tevergeefs aan bij de medische wetenschap.	0	0	0
10. Je kunt beter te weinig medicijnen innemen dan te veel.	0	0	0
11. De diepere oorzaak van veel ziekten zit niet in het lichaam maar in de manier van leven.	0	0	0
12. Je kunt weinig doen aan je eigen gezondheidstoestand.	0	0	0
13. Honing is een geneesmiddel voor vele kwalen.	0	0	0
14. Artsen schrijven te gemakkelijk allerlei geneesmid- delen voor.	0	0	0
15. De medische wetenschap belooft meer dan ze kan doen.	0	0	0
16. De moderne geneesmiddelen zijn beter dan de meeste ouderwetse geneesmiddeltjes.	0	0	0
17. Een rein en eerlijk leven voorkomt veel ziekten.	0	0	0
18. De beste geneesmiddelen vind je in de levende natuur.	0	0	0



Hieronder staan een aantal gedragingen van huisartsen. Kunt u aangeven wat uw huisarts in de praktijk doet ? Zet een kruisje door het rondje.

	nooit	zelden	soms	vaak	altijd
1. Mijn huisarts legt precies uit waarom hij mij een bepaald middel voorschrijft.	0	0	0	0	0
2. Mijn huisarts staat erop dat je precies doet wat hij zegt.	0	0	0	0	0
3. Mijn huisarts aarzelt als hij vast moet stellen wat ik mankeer.	0	0	0	0	0
4. Mijn huisarts vraagt je eerst naar je mening als hij je iets voorschrijft.	0	0	0	0	0
5. Mijn huisarts is nogal zakelijk.	0	0	0	0	0
6. Mijn huisarts vertelt je precies wat je mankeert.	0	0	0	0	0
7. Mijn huisarts schrijft je nauwkeuring voor wat je moet doen als je ziek bent.	0	0	0	0	0
8. Mijn huisarts praat met me over andere dingen dan over mijn ziekte alleen.	0	0	0	0	0
9. Mijn huisarts legt uit waarom hij iets op een bepaalde manier doet.	0	0	0	0	0
10. Mijn huisarts is nogal onzeker in zijn optreden.	0	0	0	0	0
11. Mijn huisarts ontwijkt gesprekken over mijn persoonlijke moeilijkheden.	0	0	0	0	0
12. Mijn huisarts weet dadelijk de goede medicijnen voor me.	0	0	0	0	0
13. Mijn huisarts heeft te weinig tijd voor me als ik hem raadpleeg.	0	0	0	0	0
14. Mijn huisarts begrijpt precies wat er met me aan de hand is.	0	0	0	0	0
15. Mijn huisarts voelt mee met mijn problemen.	0	0	0	0	0
16. Mijn huisarts houdt zijn patiënten op een afstand.	0	0	0	0	0
17. Mijn huisarts behandelt me als een nummer.	0	0	0	0	0
18. Mijn huisarts interesseert zich alleen voor je ziekte.	0	0	0	0	0
19. Mijn huisarts vertelt mij precies hoe ernstig het is.	0	0	0	0	0

Hoe tevreden bent u alles bij elkaar genomen met uw huisarts ?

- |                    |              |                     |
|--------------------|--------------|---------------------|
| 0 zéér tevreden    | 0 tevreden   | 0 tamelijk tevreden |
| 0 niet zo tevreden | 0 ontevreden |                     |



Hieronder staan een aantal klachten. Wilt u aangeven wat op u van toepassing is. Denkt u bij het invullen niet te lang na, spontaan antwoorden is het beste. U kunt antwoorden door een cirkeltje om ja of neen te zetten.

Als u ja antwoordt op een vraag zet u dus een rondje om ja.

- |  |    |      |
|--|----|------|
| 1. Is uw eetlust minder dan normaal ?                                  | ja | neen |
| 2. Hebt u nogal eens een opgezet of drukkend gevoel in uw maagstreek ? | ja | neen |
| 3. Bent u gauw kortademig ?  | ja | neen |
| 4. Hebt u nogal eens pijn in uw borst- of hartstreek ?                 | ja | neen |
| 5. Hebt u nogal eens pijn in uw maagstreek ?                           | ja | neen |
| 6. Hebt u vaak een vieze of zoete smaak in uw mond ?                   | ja | neen |
| 7. Hebt u nogal eens hartkloppingen of bonzingen in uw hartstreek ?    | ja | neen |
| 8. Hebt u het nogal eens benauwd op de borst ?                         | ja | neen |
| 9. Hebt u klachten over pijn in botten of spieren ?                    | ja | neen |
| 10. Hebt u vaak een gevoel van moeheid ?                               | ja | neen |
| 11. Hebt u nogal eens last van hoofdpijn ?                             | ja | neen |
| 12. Is uw buik nogal eens van streek ?                                 | ja | neen |
| 13. Hebt u nogal eens last van rugpijnen ?                             | ja | neen |
| 14. Is uw maag nogal eens van streek ?                                 | ja | neen |
| 15. Hebt u een verdoofd gevoel of tintelingen in uw ledematen ?        | ja | neen |
| 16. Voelt u zich gauwer moe dan u normaal acht ?                       | ja | neen |
| 17. Bent u nogal eens duizelig ?                                       | ja | neen |
| 18. Voelt u zich nogal een lusteloos ?                                 | ja | neen |
| 19. Hebt u nogal eens vage maagklachten ?                              | ja | neen |
| 20. Voelt u zich nogal eens slaperig of suffig ?                       | ja | neen |
| 21. Staat u in de regel 's ochtends moe en niet uitgerust op ?         | ja | neen |

Dank voor het invullen.

