D. Bijl.

Rusodulice
NIVTulice

EEN NATIONALE STUDIE NAAR ZIEKTEN EN VERRICHTINGEN IN DE HUISARTSPRAKTIJK

BASISRAPPORT: MORBIDITEIT IN DE HUISARTSPRAKTIJK

J. van der Velden
D.H. de Bakker
A.A.M.C. Claessens
F.G. Schellevis

augustus 1991

Nederlands instituut voor onderzoek van de eerstelijnsgezondheidszorg (NIVEL)
- Postbus 1568 - 3500 BN Utrecht - tel. nr. 030 - 31 99 46

Basisrapporten Nationale Studie

I. Meetinstrumenten en procedures
II. Gezondheid en gezondheidsgedrag in de praktijkpopulatie
III. Morbiditeit in de huisartspraktijk
IV. Verrichtingen in de huisartspraktijk

CIP-GEGEVENS KONINKLIJKE BIBLIOTHEEK, DEN HAAG

Nationale

Een nationale studie van ziekten en verrichtingen in de huisartspraktijk. - Utrecht : Nederlands Instituut voor Onderzoek van de Eerstelijnsgezondheidszorg (NIVEL)
Basisrapport: Morbiditeit in de huisartspraktijk / J. van der Velden ... [et al.].
Met lit. opg.
ISBN 90-6905-138-9
Trefw.: huisartsgeneeskunde ; onderzoek.

Typewerk en vormgeving : Renate Wiegers
Omslag : Mieke Cornelius
Drukwerk : Firma Post

VOORWOORD

Dit basisrapport van de Nationale Studie naar ziekten en verrichtingen in de huisartspraktijk draagt als titel "Morbiditeit in de Huisartspraktijk".

Het rapport is het derde in een reeks van vier rapporten. Het eerste basisrapport bevat een gedetailleerde verantwoording van meetinstrumenten en gevolgde procedures bij het verzamelen van de gegevens. Het tweede rapport is getiteld "Gezondheid en Gezondheidsgedrag in de Praktijkpopulatie" en het vierde "Verrichtingen in de Huisartspraktijk".

Dit rapport biedt een overzicht van de morbiditeit, die aan de huisarts wordt gepresenteerd. De kwantitatieve gegevens leveren een voor de Nederlandse huisartspraktijk representatief beeld. De verantwoording van de gevolgde methoden van dataverzameling is in dit rapport beperkt gehouden, omdat daar in het eerste rapport uitvoerig op is ingegaan. Wèl wordt uitvoerig ingegaan op de specifiek voor dit rapport verrichte bewerkingen (berekening prevalentie, incidentie en weegfactoren).

Naast een totaaloverzicht worden uitsplitsingen gemaakt naar kenmerken van de patiënt en naar kenmerken van de praktijk. Zo wordt de morbiditeit weergegeven voor subpopulaties onderscheiden naar demografische (waaronder leeftijd, geslacht, burgerlijke staat), socio-economische (waaronder beroepsklasse, onderwijsniveau, verzekeringsvorm) en geografische kenmerken van de praktijk (zoals regio en urbanisatiegraad).

De gegevens die in dit rapport worden weergegeven dienen als basis voor verder onderzoek naar het werk van de huisarts en de plaats van de huisarts in het Nederlandse gezondheidszorgsysteem.

Utrecht, augustus 1991.

DANKWOORD

Aan de totstandkoming van dit rapport hebben bijzonder veel mensen bijgedragen. In de eerste plaats geldt dit de 161 huisartsen, de 193 assistentes, de 90 veldwerkers/datatypistes en de veldwerkorganisatie, die met elkaar de materiaalverzameling en de -verwerking van meer dan 300.000 ziekte-episodes van 335.000 patiënten tot een goed einde gebracht hebben. Aan de controle van de gegevens en de productie van de definitieve morbiditeitstabel hebben eveneens veel personen hun bijdrage geleverd. In het bijzonder geldt dit voor Harald Abrahamse, Marleen Foets, Jan Gravestein, Han van Snellenberg, Loek Stokx, Patricia Swords en last but not least Jan van der Steen.

INHOUDSOPGAVE pag.

VOORWOORD

1. INLEIDING 9

1.1 Inleiding 9

1.2 Achtergronden en doelstellingen 10

1.3 Opzet van het rapport 14

2. VERANTWOORDING 15

2.1 Inleiding 15

2.2 Steekproef van huisartsen 15

2.3 De epidemiologische teller 17
2.3.1 Contactregistratie 17
2.3.2 Van probleem naar episode 20
2.3.3 Morbiditeits-classificatie 21
2.3.4 Samenvatting 22

2.4 De epidemiologische noemer 23
2.4.1 Patiëntregistratie 23
2.4.2 Weging 25
2.4.3 Verantwoording noemers per patiëntenkenmerk 32
2.4.4 Verantwoording noemers per praktijkkenmerk 38
2.4.5 Samenvatting 38

2.5 Incidentie en prevalentie 39

2.6 Validiteit en betrouwbaarheid van de gegevens 41
2.6.1 Validiteit 41
2.6.2 Betrouwbaarheid 43

3. RESULTATEN **45**

3.1 Inleiding 45

3.2 Morbiditeit per ICPC-hoofdstuk naar praktijkkenmerken en seizoen 45

3.3 Morbiditeit per ICPC-hoofdstuk naar patiëntkenmerken 55

3.4 De twintig meest voorkomende incidente en prevalente diagnoses 73

LITERATUUR **77**

BIJLAGE A Basistabellen morbiditeit in de Nederlandse huisartspraktijk
- A.1 Toelichting
- A.2 Verklaring van gebruikte afkortingen
- A.3 Basistabel A: morbiditeit in de Nederlandse huisartspraktijk naar leeftijd en geslacht
- A.4 Basistabel B: morbiditeit in de Nederlandse huisartspraktijk naar urbanisatiegraad, regio, seizoen en verzekeringsvorm

BIJLAGE B Diagnose(-nummer) met NIVEL en Oxford versie van ICPC-codes

TABELLEN

2.1 Registrerende (huis)artsen naar stratificatievariabelen
2.2 Registrerende (huis)artsen naar seizoen
2.3 Respons op de patiëntregistratie naar leeftijd en geslacht, stratificatievariabelen en seizoen
2.4 Significantieniveau van verschillen in gemiddeld aantal episodes per ICPC-hoofdstuk per 1.000 patiënten tussen praktijken onderscheiden naar stratificatievariabelen
2.5 Praktijkpopulatie Nationale Studie en Nederlandse bevolking naar leeftijdscategorie en geslacht
2.6 Weegfactoren stap 1
2.7 Berekening weegfactoren afstand tot het ziekenhuis naar urbanisatiegraad en regio
2.8 Berekening correctiefactoren per registratieperiode
2.9 Leeftijds-/geslachtsverdeling praktijkpopulatie voor weging en na weging vergeleken met Nederland
2.10 De onderzochte praktijkpopulatie naar burgerlijke staat
2.11 De onderzochte praktijkpopulatie naar hoogst behaalde onderwijsniveau
2.12 De onderzochte praktijkpopulatie naar verzekeringsvorm
2.13 De onderzochte praktijkpopulatie naar geboorteland
2.14 De onderzochte praktijkpopulatie naar beroepsklasse
2.15 De onderzochte praktijkpopulatie naar actuele werksituatie
2.16 De onderzochte praktijkpopulatie naar leefsituatie
2.17 Praktijkpopulatie naar urbanisatiegraad, regio en afstand van praktijkadres tot ziekenhuis
2.18 Overeenstemmingspercentages veldwerkers bij de classificatie van diagnoses
2.19 Incompatibiliteit van diagnose - leeftijd en diagnose - geslacht in percentages van de contacten, respectievelijk episoden

3.1 Incidentie en prevalentie per ICPC-hoofdstuk na weging
3.2 Gemiddelde incidentie en variatiecoëfficiënt en gemiddelde prevalentie en variatiecoëfficiënt per ICPC-hoofdstuk
3.3 Incidentie per ICPC-hoofdstuk naar urbanisatiegraad na weging
3.4 Prevalentie per ICPC-hoofdstuk naar urbanisatiegraad na weging
3.5 Incidentie per ICPC-hoofdstuk naar regio na weging
3.6 Prevalentie per ICPC-hoofdstuk naar regio na weging
3.7 Incidentie per ICPC-hoofdstuk naar afstand tot ziekenhuis na weging
3.8 Prevalentie per ICPC-hoofdstuk naar afstand tot ziekenhuis na weging
3.9 Incidentie per ICPC-hoofdstuk naar seizoen na weging
3.10 Prevalentie per ICPC-hoofdstuk naar seizoen na weging
3.11 Incidentie en prevalentie per ICPC-hoofdstuk naar geslacht na weging
3.12 Incidentie en prevalentie per ICPC-hoofdstuk naar leeftijdscategorie na weging
3.13 Incidentie en prevalentie per ICPC-hoofdstuk naar burgerlijke staat na weging
3.14 De twintig hoogst incidente en prevalente diagnoses
3.15 De twintig hoogst incidente diagnoses bij mannen en vrouwen
3.16 De twintig hoogst prevalente diagnoses bij mannen en vrouwen

FIGUREN

1.1 Keten van het professionele hulpverleningsproces

2.1 Contactregistratie-formulier Nationale Studie
2.2 Overeenstemmingspercentages artsen papieren patiënten

3.1 Incidentie en prevalentie ICPC-hoofdstukken naar leeftijds-/geslachtscategorie na weging
3.2 Incidentie en prevalentie ICPC-hoofdstukken naar verzekeringsvorm na weging
3.3 Incidentie en prevalentie ICPC-hoofdstukken naar leefsituatie na weging
3.4 Incidentie en prevalentie ICPC-hoofdstukken naar geboorteland na weging
3.5 Incidentie en prevalentie ICPC-hoofdstukken naar onderwijsniveau na weging
3.6 Incidentie en prevalentie ICPC-hoofdstukken naar actuele werksituatie na weging
3.7 Incidentie en prevalentie ICPC-hoofdstukken naar beroepsklasse na weging

1. INLEIDING

1.1 Inleiding

gezondheid van de bevolking

Cijfermatige informatie over de gezondheid van de bevolking wordt van oudsher gebruikt als instrument voor gezondheidsbeleid en planning van gezondheidszorg en de evaluatie ervan. De weergave daarvan in de "Nota 2000" mag het meest recente en sprekende voorbeeld genoemd worden.
De discussienota "Epidemiologie en Informatica", onderdeel van het "Kerndocument Gezondheidsbeleid" (1989), borduurt voort op deze traditie en richt zich op de volgende doelen :

- inzicht in de gezondheidssituatie van de bevolking;
- inzicht in effecten en kwaliteit van de zorgverlening;
- systematische evaluatie van het gezondheidsbeleid;
- verbetering van de informatievoorziening in de gezondheidszorg.

Recentelijk zijn uitgebreide overzichten beschikbaar gekomen over wat er aan gezondheidsstatistieken in Nederland aanwezig is (Bonte, 1989; Hoogendoorn, 1989; Pieters, 1989; Hofman, 1989).

gezondheidsstatistieken

Globaal gesproken zijn met betrekking tot de volksgezondheid structureel en routinematig de volgende gegevens aanwezig:

- doodsoorzaken- en doodgeboorte-statistieken, waarop een wettelijke plicht tot opgave door artsen ligt;
- statistieken omtrent specifieke aandoeningen (kankerregistratie, overzichten infectieziekten, bedrijfsongevallen);
- statistieken vanuit keuringen en controles (ziekteverzuim, arbeidsongeschiktheid, dienstplichtigen);
- statistieken vanuit specifieke zorgsituaties (diagnose statistiek ziekenhuizen, peilstations en morbiditeitsregistratie huisartsen, verloskundige hulp en plaats van geboorte);
- statistieken vanuit de bevolking (gezondheidsenquête, leefsituatieonderzoeken).

Deze verscheidenheid aan registraties, gebaseerd op en georganiseerd rond specifieke doelstellingen, geven wel een goed, maar nog geen compleet inzicht in de volksgezondheid in Nederland. Bovendien spelen diverse methodologische problemen een rol bij de interpretatie van gegevens afkomstig uit deze registraties ten behoeve van het gezondheidsbeleid.

lacunes

De volgende lacunes zijn geconstateerd (Bonte, 1989):

1. In het kader van de Gezondheidsenquête (GE), zoals uitgevoerd door het CBS: het vooralsnog ontbreken van gegevens over de bevolking wonend in instellingen; waarnemingen over gezondheids-beïnvloedende leefgewoonten zoals voeding, drinken, sportbeoefening; gegevens gericht op bepaalde bevolkingsgroepen zoals allochtonen.
2. Gegevens over de gezondheidstoestand van de bevolking met betrekking tot de 'objectieve component' zijn slechts fragmentarisch: overzicht van aangeboren afwijkingen en voor de bevolking representatieve gegevens over ziekten, stoornissen en beperkingen, zoals door artsen vastgesteld, ontbreken.
3. Statistieken over de arbeidsongeschiktheid zijn onvolledig en niet geheel op elkaar afgestemd, terwijl data over beroepsziekten aan revisie toe zijn.
4. Differentiatie van meerdere statistieken naar sociaal-economische kenmerken is gewenst.
5. In het kader van de verleende diensten voorziet de GE tot op zekere hoogte in de lacunes aangaande de consumptie in de extramurale sector (in de intramurale sector voorzien registraties van onder andere de SIG meestal in de benodigde gegevens). Speciale vermelding verdient het ontbreken van (diagnostische) gegevens aangaande de geestelijke volksgezondheid en de extra- en semi-murale zorg, zoals morbiditeitsgegevens in huisartspraktijken, poliklinische hulp en dag- en nachtverpleging.

gezondheids(zorg) onderzoek

Het belang van voor de bevolking representatieve gegevens over ziekte, stoornissen en beperkingen, zoals vastgesteld door artsen, wordt onderstreept door een toegenomen levensverwachting bij tegelijkertijd toegenomen ziektelast. Hoe belangrijk ziekteregistratie op zich ook is, voor het gezondheidsbeleid is ook inzicht in en evaluatie van de bestaande zorgverlening vereist, hetgeen enerzijds een koppeling van ziekteregistratie aan verrichtingenregistratie noodzakelijk maakt en anderzijds de ziekteregistratie in het perspectief van de in de bevolking voorkomende ziekten wil plaatsen. De overgang van epidemiologie naar gezondheids(zorg)onderzoek tekent zich hier af en het is in dit veld dat de morbiditeitsregistratie van de Nationale Studie van ziekte en verrichtingen in de huisartspraktijk zich afspeelt.

1.2 Achtergronden en doelstellingen

sleutelpositie huisarts

Binnen de (eerstelijns)gezondheidszorg in Nederland neemt de huisartspraktijk een sleutelpositie in. Enerzijds vindt via die huisartspraktijk het grootste aantal contacten tussen bevolking en gezondheidszorg plaats, anderzijds heeft de huisarts de mogelijkheden selectief gebruik te (laten)

maken van zorg, die in Nederland niet rechtstreeks toegankelijk is. Er is evenwel op nationaal niveau weinig goede en relevante informatie beschikbaar over de huisartspraktijk. Als uitgangspunt van studie is daarom de epidemiologische onderbouwing van de huisartsgeneeskundige zorg in Nederland genomen (van der Velden 1986; Foets, van der Velden 1990). Daarbij zijn de volgende doelstellingen nagestreefd (Foets et al 1986):

doelstellingen Nationale Studie

1. Het verkrijgen van inzicht op nationale schaal in de presentatie van ziekten, klachten en problemen in de huisartspraktijk en in de door de huisartsen naar aanleiding van deze gepresenteerde problematiek ondernomen acties.
2. Het verkrijgen van inzicht in de factoren, die de presentatie van gezondheidsproblemen in de huisartspraktijk alsmede de variërende reacties door de huisartsen op de hun aangeboden problematiek beïnvloeden.

Dit basisrapport richt zich op het eerste deel van de eerste doelstelling: het verkrijgen van inzicht op nationale schaal in de presentatie van ziekten, klachten en problemen in de huisartspraktijk. Dit kan toegelicht worden aan de hand van figuur 1.1 waarin de keten van het professionele hulpverleningsproces is weergegeven. In dit rapport is de aandacht gericht op de vraag om professionele hulp en de diagnose die de huisarts daarbij stelt.

Figuur 1.1 Keten van het professionele hulpverleningsproces

ervaren gezondheid-probleem	→	ervaren behoefte om hulp	→	vraag om professionele hulp	→	diagnose	→	therapie	→	uitkomst

De Nationale Studie van ziekten en verrichtingen in de huisartspraktijk (verder te noemen Nationale Studie) moet worden beschouwd als een studie waarin een bepaalde sector van de gezondheidszorg, in casu de huisartsgeneeskunde, beschreven en geanalyseerd wordt. Het is daarmee een typisch 'gezondheidszorgonderzoek'-project, vooral bedoeld om informatie te verkrijgen over gezondheidszorgvoorzieningen en het gebruik ervan; de registratie van morbiditeit is geen doel op zich, maar hulpmiddel bij het bestuderen van zorgverlening. Hierbij neemt het beschrijven en verklaren van verschillen tussen huisartsen, zowel wat betreft aan hen gepresenteerde morbiditeit als wat betreft verrichtingen een belangrijke plaats in.

Morbiditeit in de Nationale Studie

morbiditeit in de Nationale Studie

De morbiditeit is geregistreerd in de huisartspraktijk, door huisarts en praktijkassistente, door middel van een contactregistratie gedurende drie maanden, waarbij redenen voor contact, (differentiële) diagnose/werkhypothese en onderliggende ziekten zijn vastgelegd. Daarnaast is door middel van een patiëntenenquête en een gezondheidsdagboek de subjectieve gezondheidstoestand in een steekproef van de populatie gemeten. Tot slot zijn van de patiënten die gedurende de registratieperiode uit het ziekenhuis zijn ontslagen de opname- en ontslagdiagnose bekend. Doordat al deze gegevens in dezelfde populatie in eenzelfde periode verzameld zijn kan deze informatie op het niveau van de individuele patiënt gekoppeld worden.

Een morbiditeitsregistratie zoals hier beschreven is niet eerder in Nederland verricht en stelt ons in staat nieuwe inzichten te verwerven met betrekking tot de epidemiologie van ziekten in Nederland. Dat betekent evenwel niet dat de meest precieze incidentie/prevalentiecijfers van alle aandoeningen in de populatie kunnen worden gegeven. Dit wordt veroorzaakt doordat in de huisartspraktijk gepresenteerde problemen een fractie vormen van onder de bevolking voorkomende problemen en bovendien niet altijd een goede afspiegeling daarvan zijn. Ondermeer om deze reden wordt in de patiëntenenquête van de Nationale Studie uitvoerig naar de gezondheidstoestand gevraagd, zodat een goed inzicht verkregen kan worden in de relatie tussen de gezondheidsproblemen in de populatie en de presentatie van problematiek in de huisartspraktijk: het zogenaamde ijsbergfenomeen (van Es, 1983; van de Lisdonk, 1985; Goldberg, Huxley, 1980). Deze in de patiëntenenquête vastgelegde morbiditeit betreft door de patiënt gerapporteerde problemen, en géén door de huisarts vastgelegde diagnoses.

In dit rapport wordt voorbijgegaan aan deze subjectieve gezondheidstoestand van de populatie. De aandacht wordt gericht op de aan de huisarts gepresenteerde morbiditeit met als centrale vraag:

vraagstelling

Wat is de epidemiologie van ziekten in de huisartspraktijk in Nederland?

Op basis van de episode-georiënteerde morbiditeitsregistratie van de Nationale Studie is een berekening van incidentie- en prevalentie-cijfer van ziekte in de huisartspraktijk uitgevoerd. De doelen van dit basisrapport kunnen daarbij als volgt worden omschreven:

- presentatie van landelijk representatieve gegevens met betrekking tot morbiditeit in de Nederlandse huisartspraktijk;
- beschrijven van verschillen zowel tussen bevolkingsgroepen, onderscheiden naar een aantal basiskenmerken, als tussen geografische eenheden in aan de huisartspraktijk gepresenteerde morbiditeit.

episode-georiënteerde registratie

De registratie van morbiditeit in de Nationale Studie is episode-georiënteerd in navolging van de National Morbidity Surveys in het Verenigd Koninkrijk en Nederlandse morbiditeitsregistratie projecten (Office of Population Censuses and Surveys, 1974a, 1974b en 1984; van Weel et al, 1986; Lamberts, 1986; Lamberts et al, 1987a). Voor een episode-georiënteerde registratie is in de eerste plaats gekozen vanwege de mogelijkheid om het verloop van morbiditeit in de tijd - al dan niet onder invloed van diagnostiek en therapie - vast te leggen. In de tweede plaats is het door episodes naast elkaar te leggen mogelijk het inzicht omtrent het diagnostisch en therapeutisch handelen van huisartsen te verhogen.

'episode of care'

Het begrip ziekte-episode is ten behoeve van de Nationale Studie nader geoperationaliseerd, waarbij een onderscheid gemaakt is tussen de begrippen "episode of need" en "episode of care" (Foets, van der Velden, 1990). Ten behoeve van de morbiditeitsregistratie in de huisartspraktijk wordt alleen het begrip "episode of care" gehanteerd. Deze "episode of care" vormt de teller van de epidemiologische breuk. Voor een beschrijving van de wijze waarop morbiditeitsgegevens uit de contactregistratie zijn verwerkt tot ziekte-episodes wordt verwezen naar paragraaf 2.3.2. De populatiegegevens, nodig voor de berekening van de noemer van de epidemiologische breuk, zijn verkregen uit de welomschreven praktijkpopulaties van de participerende praktijken.

steekproeftrekking

Het onderzoek is uitgevoerd bij een aselecte niet-proportioneel gestratificeerde steekproef van 161 gevestigde Nederlandse huisartsen, uit 103 huisartspraktijken, met een gezamenlijke praktijkpopulatie van 335.000 patiënten. Zij vormen een 2,5%-steekproef van de Nederlandse huisartspopulatie.

De gegevensverzameling heeft plaats gevonden in vier registratieperiodes van telkens drie maanden tussen 01-04-1987 en 31-03-1988. De drie maanden vormen een balans tussen benodigde aantallen gegevens per tijdseenheid en de mogelijkheden met betrekking tot (tijds)belasting voor de registrerende huisarts en assistente en zijn tegelijkertijd een weergave van seizoenen. Geautomatiseerde verwerking van morbiditeitsgegevens vond plaats op het NIVEL. Een 'veldwerker', die eenmaal per week de registrerende huisartspraktijk bezocht vormde de belangrijke schakel tussen de huisartspraktijk en het NIVEL. Zij hielpen de artsen bij het organiseren van de dataverzameling en het controleren van de ingevulde registratieformulieren. Op het NIVEL codeerden zij de ingevulde formulieren en voerden die in in de computer.

1.3 Opzet van het rapport

indeling

In hoofdstuk 1 zijn de achtergronden van de morbiditeitsstudie weergegeven. In hoofdstuk 2 vindt een verantwoording plaats van de wijze waarop de gegevens zijn verkregen, worden de uitgevoerde bewerkingen verantwoord en wordt ingegaan op de waarde van de gegevens. Achtereenvolgens wordt de totstandkoming van de steekproef (waaronder de weging), de epidemiologische teller en de epidemiologische noemer toegelicht, de operationalisatie van de incidentie en prevalentie beschreven en de kwaliteit van de gegevens besproken. In hoofdstuk 3 worden de resultaten, grotendeels in tabelvorm, gepresenteerd.

2. VERANTWOORDING

2.1 Inleiding

inhoud hoofdstuk

In dit hoofdstuk wordt een verantwoording gegeven van de uitvoering van de Nationale Studie en de op de gegevens uitgevoerde bewerkingen. In paragraaf 2.2 wordt toegelicht op welke wijze een steekproef van huisartsen is getrokken teneinde voor Nederland representatieve gegevens te verkrijgen. In paragraaf 2.3 vindt de verantwoording van de morbiditeitsregistratie ofwel de epidemiologische teller plaats. Er wordt ingegaan op de uitgevoerde contactregistratie in de deelnemende huisartspraktijken en het gehanteerde classificatiesysteem voor de morbiditeit. In paragraaf 2.4 wordt de vaststelling van de noemer aan de hand van de uitgevoerde patiëntregistratie beschreven. De noemer is vastgesteld op basis van gegevens van de patiënten van alle deelnemende huisartspraktijken. Hierbij wordt ingegaan op de gegevensverzameling, de non-respons, de representativiteit van de gegevens en de toegepaste weging naar de Nederlandse populatie. In paragraaf 2.5 wordt beschreven hoe de incidentie- en prevalentie-cijfers uiteindelijk zijn berekend. In de laatste paragraaf van dit hoofdstuk wordt aandacht besteed aan de kwaliteit van het materiaal. Een volledige beschrijving van de methodologie, de werkwijze en de gebruikte meetinstrumenten van de Nationale Studie staat beschreven in het basisrapport "Meetinstrumenten en procedures" (Foets en van der Velden, 1990).

2.2 Steekproef van huisartsen

steekproef

Voor de Nationale Studie is een aselecte niet-proportioneel gestratificeerde steekproef van huisartsen getrokken. Het steekproefkader wordt gevormd door het huisartsenbestand van het NIVEL, dat alle officieel geregistreerde zelfstandig gevestigde huisartsen per 01-01-1985 bevat. De steekproef beoogt een representatief beeld te geven van de Nederlandse huisarts en zijn/haar praktijk en dient voldoende variatie in huisartskenmerken te vertonen, zodat verschillen tussen huisartsen met voldoende grote aantallen onderzocht kunnen worden. Er zijn drie stratificatie-variabelen gebruikt, waarvan bekend is dat ze samenhangen met morbiditeit (Lako et al 1987, van Sonsbeek 1987) of aspecten van huisartsgeneeskundig handelen (zie bijvoorbeeld Wijkel, 1986). De variabelen zijn regio, afstand van het praktijkadres tot het dichtstbijzijnde ziekenhuis en urbanisatiegraad.

stratificatievariabelen

De variabele regio is opgedeeld in:

- noord (Groningen, Friesland en Drenthe);
- zuid (Noord-Brabant en Limburg);
- midden (overige provincies).

De variabele afstand van praktijkadres tot het dichtstbijzijnde ziekenhuis kent de volgende indeling:

- ziekenhuis in dezelfde woonplaats als het praktijkadres;
- ziekenhuis buiten de woonplaats en tot 15 km van de praktijk;
- ziekenhuis buiten de woonplaats en meer dan 15 km van de praktijk.

De variabele urbanisatiegraad kent de vier volgende (CBS-)categorieën:

- ruraal (minder dan 30.000 inwoners);
- suburbaan (30.000 tot 50.000 inwoners);
- urbaan (meer dan 50.000 inwoners);
- grote stad (Amsterdam, Rotterdam en Den Haag).

Het niet-proportionele karakter van de steekproef beoogt te garanderen dat alle steekproefcellen gelijkelijk gevuld zijn. De opzet was om 6 à 7 registrerende artsen per steekproefcel te werven.

respons

De werving resulteerde in een deelname van 161 gevestigde huisartsen uit 103 huisartspraktijken. Van deze 161 huisartsen zijn er 98 afkomstig uit de steekproef, de overige gevestigde huisartsen zijn collega's van steekproefartsen in dezelfde praktijk (n=57) en vrijwilligers (n=6). Tot de niet-gevestigde artsen (overige artsen) behoren huisarts-assistenten (n=10), waarnemers (n=9) en huisartsen in opleiding (n=13). In totaal hebben 193 (huis)artsen meegewerkt aan het onderzoek.

In tabel 2.1 staat een overzicht van alle registrerende artsen uitgesplitst naar de stratificatie-variabelen regio, afstand van praktijkadres tot het ziekenhuis en urbanisatiegraad.
Theoretisch zijn er 3x3x4=36 cellen. Niet alle cellen zijn van toepassing, zoals uit de tabel blijkt. De celvulling is redelijk met de uitzondering dat één cel in de regio zuid slechts één deelnemende huisarts heeft. Ten opzichte van de werkelijkheid zijn (huis)artsen uit regio noord, rurale gebieden en (huis)artsen werkzaam op een praktijkadres dat meer dan 15 km van het dichtstbijzijnde ziekenhuis verwijderd is, bewust oververtegenwoordigd.

vulling steekproefcellen

Tabel 2.1 Registrerende (huis)artsen naar stratificatievariabelen (n=193)

regio	afstand tot ziekenhuis	urbanisatie graad	steekproef-artsen	collega's/ vrijwilligers	overige artsen	totaal (huis)artsen
noord	zelfde plaats	ruraal	5	1	2	8
noord	zelfde plaats	suburbaan	4	2	1	7
noord	zelfde plaats	urbaan	4	3	2	9
noord	1-15 km	ruraal	4	2	-	6
noord	1-15 km	suburbaan	5	6	1	12
noord	> 15 km	ruraal	5	1	1	7
noord	> 15 km	suburbaan	5	1	-	6
midden	zelfde plaats	ruraal	3	-	2	5
midden	zelfde plaats	suburbaan	3	-	-	3
midden	zelfde plaats	urbaan	7	2	1	10
midden	zelfde plaats	grote stad	6	4	3	13
midden	1-15 km	ruraal	5	3	1	9
midden	1-15 km	suburbaan	4	6	1	11
midden	1-15 km	urbaan	4	2	2	8
midden	> 15 km	ruraal	4	4	2	10
midden	> 15 km	suburbaan	1	2	1	4
zuid	zelfde plaats	ruraal	4	4	4	12
zuid	zelfde plaats	suburbaan	4	1	1	6
zuid	zelfde plaats	urbaan	4	2	-	6
zuid	1-15 km	ruraal	4	4	1	9
zuid	1-15 km	suburbaan	5	7	4	16
zuid	1-15 km	urbaan	1	-	-	1
zuid	> 15 km	ruraal	4	3	-	7
zuid	> 15 km	suburbaan	3	3	2	8
totaal			98	63	32	193

2.3 De epidemiologische teller

2.3.1 Contactregistratie

welke contacten zijn geregistreerd?

Gedurende drie maanden zijn over alle contacten van patiënten met de eigen huisartspraktijk en met eventuele waarnemers morbiditeitsgegevens geregistreerd.

Hierbij is gebruik gemaakt van het volgende registratieformulier:

PATIËNTCODE: DATUM: HUISARTS:

1 PATIËNTGEGEVENS: geboortedatum: geslacht: man/vrouw

☐ eigen patiënt bij waarnemer ☐ patiënt van collega ☐ contact betreft meerdere personen

2 CONTACTGEGEVENS

651

avond-/nachtdienst
☐ dag
☐ avond
☐ nacht

duur contact
☐ 1- 5 minuten
☐ 6-10 minuten
☐ 11-15 minuten
☐ 16-20 minuten
☐ 21-40 minuten
☐ meer

soort contact
☐ vrij spreekuur
☐ afspraak spreekuur
☐ keuring
☐ consultatiebureau
☐ zwangerschapspreekuur
☐ telefoon
☐ tussendoor
☐ spreekuur bijz. instelling
☐ spontane visite
☐ afspraak visite
☐ spoed visite
☐ ziekenhuis
☐ overige

initiatief tot contact
1 2
☐ ☐ huisarts
☐ ☐ ⇕
☐ ☐ patiënt
☐ ☐ ouders
☐ ☐ andere hulpverlener
☐ ☐ overige

aard contact
1 2
☐ ☐ eerste contact
☐ ☐ herhaalcontact
☐ ☐ recidief
☐ ☐ periodieke controle

3 KLACHTEN EN DIAGNOSE/WERKHYPOTHESE

reden(en) voor contact (1)

a. .....

b. .....

c. .....

somatisch ☐ ☐ ☐ ☐ ☐ psycho- sociaal

(waarschijnlijkheids) diagnose/werkhypothese (1)

a. .....

onzeker omtrent aandoening ☐ ☐ ☐ ☐ ☐ zeker omtrent aandoening

eventuele differentiële diagnose

b. .....

c. .....

aandoening is:
levensbedreigend + ☐ ☐ ☐ ☐ ☐ –
invaliderend + ☐ ☐ ☐ ☐ ☐ –

reden(en) voor contact (2)

a. .....

b. .....

c. .....

somatisch ☐ ☐ ☐ ☐ ☐ psycho- sociaal

(waarschijnlijkheids) diagnose/werkhypothese (2)

a. .....

onzeker omtrent aandoening ☐ ☐ ☐ ☐ ☐ zeker omtrent aandoening

eventuele differentiële diagnose

b. .....

c. .....

aandoening is:
levensbedreigend + ☐ ☐ ☐ ☐ ☐ –
invaliderend + ☐ ☐ ☐ ☐ ☐ –

onderliggende ziekte/probleem

1 2
☐ ☐ geen
☐ ☐ 1 diabetes
☐ ☐ 2 cara:
☐ ☐ 3 hypertensie
☐ ☐ 4 chronisch hartlijden:
☐ ☐ 5 cerebro-vasculair accident
☐ ☐ 6 perifeer vaatlijden:
☐ ☐ 7 arthrosis deformans
☐ ☐ 8 reumatoide artritis
☐ ☐ 9 maligne nieuwvorming van:
☐ ☐ 10 zwangerschap (..... weken)
☐ ☐ 11 nazorg ziekenhuisopname

1 2
☐ ☐ 12 (status na) operatie
☐ ☐ 13 geneesmiddelen-overgevoeligheid
☐ ☐ 14 relatie/gezin problemen
☐ ☐ 15 geweld/mishandeling
☐ ☐ 16 werk/studieproblemen
☐ ☐ 17 depressief beeld
☐ ☐ 18 dementia
☐ ☐ 19 verslavingsproblematiek
☐ ☐ 20 overige onderliggende ziekten/problemen, t.w.:
.....
.....

patiënt is onder behandeling van specialist/hulpverlener
1 ☐ ...../..... 2 ☐ ...../.....

4 DIAGNOSTIEK

reden van diagnostiek

1 2
☐ ☐ ontdekking pathologie
☐ ☐ controle
☐ ☐ screening risicogroep
☐ ☐ geruststelling

IN EIGEN PRAKTIJK
1 2

klinische diagnostiek

☐ ☐ 1 hetero anamnese
☐ ☐ 2 bloeddruk
☐ ☐ 3 gewicht
☐ ☐ 4 huid
☐ ☐ 5 keel/neus/oren
☐ ☐ 6 ogen
☐ ☐ 7 hart
☐ ☐ 8 longen
☐ ☐ 9 mammae
☐ ☐ 10 buik
☐ ☐ 11 RT/VT
☐ ☐ 12 ledematen/gewrichten
☐ ☐ 13 wervelkolom
☐ ☐ 14 neurologisch onderzoek
☐ ☐ 15 overig spec.lich.onderz.
☐ ☐ 16 algemeen lich.onderz.

bloedonderzoek

☐ ☐ 17 Hb
☐ ☐ 18 BSE
☐ ☐ 19 glucose
☐ ☐ 20 overige

urine

☐ ☐ 21 sediment
☐ ☐ 22 nitriet
☐ ☐ 23 glucose/eiwit
☐ ☐ 24 zwangerschapstest
☐ ☐ 25 overige

overige

☐ ☐ 26 t.w. .....
.....

ELDERS
1 2

bloed chemie

☐ ☐ 1 glucose
☐ ☐ 2 leverfunctie
☐ ☐ 3 electrolyten
☐ ☐ 4 vetspectrum
☐ ☐ 5 nierfunctie
☐ ☐ 6 overige
t.w. .....
.....

haematologie/serologie

☐ ☐ 7 Hb/leuco-diff/BSE
☐ ☐ 8 overige,
t.w.: .....
.....

röntgen

☐ ☐ 9 thorax
☐ ☐ 10 wervelkolom
☐ ☐ 11 ledematen/gewrichten
☐ ☐ 12 maag/darm/galblaas/BOZ
☐ ☐ 13 schedel/sinus/kaak
☐ ☐ 14 IVP
☐ ☐ 15 mammografie
☐ ☐ 16 overige,
t.w.: .....
.....

andere

☐ ☐ 17 e.c.g.
☐ ☐ 18 urine (kweek)
☐ ☐ 19 faeces (kweek)
☐ ☐ 20 cytologie: cervix/sputum/urine
☐ ☐ 21 echoscopie (incl. zwangerschap)
☐ ☐ 22 endoscopie
☐ ☐ 23 overige,
t.w.: .....
.....

5 BEHANDELING

1 2
☐ ☐ 1 gesprek: passief/luisteren
☐ ☐ 2 gesprek: actief/explorerend
☐ ☐ 3 geruststellen
☐ ☐ 4 voorlichting over klacht(en)/ziekte
☐ ☐ 5 voorlichting over behandeling/medicatie/verwijzen/operatie/dieet
☐ ☐ 6 algemene gezondheids-voorlichting/opvoeding
☐ ☐ 7 advies omtrent werk: staking/hervatting
☐ ☐ 8 administratief
☐ ☐ 9 even aankijken
☐ ☐ 10 (bed)rust
☐ ☐ 11 medicatie zonder recept
☐ ☐ 12 staken medicatie
☐ ☐ 13 dieet

1 2
☐ ☐ 14 injectie
☐ ☐ 15 oor uitspuiten
☐ ☐ 16 wondverzorging
☐ ☐ 17 kleine chirurgie
☐ ☐ 18 zwachtelen/tapen/reponeren
☐ ☐ 19 catheteriseren
☐ ☐ 20 vloeibare stikstof
☐ ☐ 21 IUD
☐ ☐ 22 overige

vaccinatie

☐ ☐ 23 tetanus
☐ ☐ 24 griep
☐ ☐ 25 hooikoorts
☐ ☐ 26 dktp/dpt
☐ ☐ 27 bmr
☐ ☐ 28 overige

6 PRESCRIPTIE

1 2
☐ ☐
middel:
hoeveelheid:
dosis per dag:
☐ nieuw ☐ herhaalrecept huisarts
☐ herhaalrecept specialist

1 2
☐ ☐
middel:
hoeveelheid:
dosis per dag:
☐ nieuw ☐ herhaalrecept huisarts
☐ herhaalrecept specialist

1 2
☐ ☐
middel:
hoeveelheid:
dosis per dag:
☐ nieuw ☐ herhaalrecept huisarts
☐ herhaalrecept specialist

1 2
☐ ☐
middel:
hoeveelheid:
dosis per dag:
☐ nieuw ☐ herhaalrecept huisarts
☐ herhaalrecept specialist

7 VERWIJZING (INCL. OPNAME)

tweede lijn

medisch specialisme (excl. psychiatrie)

1 ☐

2 ☐

1 2
☐ ☐ zelfstandig gevestigd
☐ ☐ poliklinisch
☐ ☐ intramuraal (opname)

psychiatrie/GGZ

1 2
☐ ☐ zelfstandig gevestigd psychiater/zenuwarts
☐ ☐ zelfstandig gevestigd psycholoog
☐ ☐ RIAGG
☐ ☐ CAD
☐ ☐ poliklinisch psychiatrie
☐ ☐ intramuraal (opname)

eerste lijn

1 2
☐ ☐ fysiotherapie
behandelingsvoorstel ☐ ja ☐ nee
aantal behandelingen:
soort:
eerder fysiotherapie ☐ ja ☐ nee
voor zelfde diagnose ☐ ja ☐ nee

1 2
☐ ☐ wijkverpleging
☐ ☐ maatschappelijk werk
☐ ☐ gezinsverzorging
☐ ☐ verloskundige
☐ ☐ diëtiste
☐ ☐ alternatieve genezers
☐ ☐ overige

doel verwijzing
1 2
☐ ☐ diagnose
☐ ☐ behandeling
☐ ☐ diagnose + behandeling
☐ ☐ geruststelling

soort verwijzing
1 2
☐ ☐ nieuw
☐ ☐ verlenging
☐ ☐ achterat
☐ ☐ retractieverwijzing

initiatief tot verwijzen
1 2
☐ ☐ huisarts
☐ ☐ ⇕
☐ ☐ patiënt

1 2
☐ ☐ fysiotherapeut
☐ ☐ specialist
☐ ☐ ouders
☐ ☐ overig

8 OVERLEG N.A.V. CONTACT

overleg met
1 2
☐ ☐ medisch specialisme (excl. psychiatrie)
☐ ☐ psychiatrie/GGZ-instelling

1 2
☐ ☐ fysiotherapie
☐ ☐ wijkverpleging
☐ ☐ maatsch.werk/gezins-verzorging
☐ ☐ verzekeringsgeneeskundige/bedrijfsarts
☐ ☐ familie/buren
☐ ☐ overige

doel overleg
1 2
☐ ☐ consultatie andere hulpverlener
☐ ☐ regeling thuiszorg familie/ buren
☐ ☐ regeling professionele thuiszorg
☐ ☐ regeling verwijzing/opname
☐ ☐ regeling werkhervatting/ staking
☐ ☐ overig

9 VERVOLGAFSPRAKEN

1 2
☐ ☐ niets afgesproken
☐ ☐ hoeft niet terug te komen
☐ ☐ terug bij geen verbetering/bij recidief
☐ ☐ opbellen over ..... dagen / weken
☐ ☐ terugkomen over ..... dagen / weken / mnd

Van de contacten van patiënten van collega's is geen morbiditeit geregistreerd. Telefonische contacten werden alleen geregistreerd als deze resulteerden in een verwijzing of prescriptie. Contacten bestaande uit alleen het uitschrijven van herhaalreceptuur zijn ook vastgelegd. Uit de haalbaarheidsstudie die aan het onderzoek voorafging (Foets el al, 1986) was gebleken dat drie maanden registratie voor de kortdurende episodes in elk geval voldoende is. Bij de langdurende episodes (met name chronische ziekten) kan een onderschatting van de prevalentie optreden, omdat het in een aantal gevallen zo zal zijn dat de betreffende patiënt in die drie maanden niet in de huisartspraktijk is geweest. Aangezien ook telefonische contacten (incl. verzoeken om herhaalreceptuur) zijn geregistreerd zal de onderschatting beperkt zijn.

Ten behoeve van dit rapport is van de volgende gegevens gebruik gemaakt:

Patiëntgegevens:
- leeftijd;
- geslacht.

Contactgegevens:
- datum van het contact;
- aard van het contact (eerste contact, recidief, herhaalcontact, periodieke controle).

Redenen voor contact en diagnose/werkhypothese:
- reden(en) voor contact;
- waarschijnlijkheidsdiagnose/werkhypothese op het hoogst mogelijke diagnostische niveau (Meyboom, 1979);
- onderliggende ziekte mits deze relevant was in het kader van dit contact.

registratieperiode

De totale registratieperiode bedroeg één kalenderjaar (01-04-1987 t/m 31-03-1988). Bij de verdeling van de huisartsen over de vier registratieperiodes is zoveel mogelijk rekening gehouden met de verdeling over de steekproefcellen (zie tabel 2.2). Op deze wijze zijn seizoensinvloeden gelijkelijk verdeeld over de registrerende huisartsen.

Tabel 2.2 Registrerende (huis)artsen naar seizoen

seizoen	registratieperiode	aantal registrerende (huis)artsen (n=193)
voorjaar	01-04-1987 - 30-06-1987	45
zomer	01-07-1987 - 30-09-1987	49
najaar	01-10-1987 - 31-12-1987	50
winter	01-01-1988 - 31-03-1988	49

Van de 161 gevestigde huisartsen en de overige 32 artsen, heeft één huisarts slechts zes weken de registratie uitgevoerd. Dit leidt tot een onderschatting van de prevalentie en incidentie. Corrigeren voor de duur van de registratie is niet betrouwbaar mogelijk. Deze praktijk is daarom niet in de analyses van dit basisrapport opgenomen.

aantal contacten en aantal problemen

Huisartsen en assistentes hebben per contact met een patiënt gegevens geregistreerd. Aangezien binnen een contact meerdere problemen gepresenteerd kunnen worden, overtreft het aantal problemen het aantal contacten. Per probleem is door de huisarts een diagnose gesteld. Deze diagnose is uitgangspunt bij de berekening van de morbiditeit.
In de Nationale Studie zijn in totaal 387.250 contacten (waarin 418.750 problemen zijn gepresenteerd) geregistreerd Daarvan zijn 780 contacten (waarin problemen zijn gepresenteerd) van de huisarts, die slechts 6 weken heeft geregistreerd terwijl 26.000 contacten van patiënten van collega's zijn vastgelegd. In dit rapport zijn uiteindelijk de resultaten van 360.470 contacten (waarin 417.850 problemen zijn gepresenteerd) opgenomen.

2.3.2 Van probleem naar episode

definitie episode

De registratie van morbiditeit in de Nationale Studie is episode-georiënteerd in navolging van de National Morbidity Surveys in het Verenigd Koninkrijk en Nederlandse morbiditeitsregistratie projecten (Office of Population Censuses and Surveys, 1974a,1974b en 1984; Van Weel et al, 1986; Lamberts et al, 1987a). Een episode is volgens de WONCA (Classification Committee, 1981) een periode van ziek-zijn bij een patiënt over de hele periode van het ontstaan tot de oplossing ervan. In operationele zin deze definitie volgend, wordt het begrip episode hier beperkt tot de fase waarin om professionele hulp gevraagd wordt (de "episode of care" of "zorgepisode"). Binnen één episode kan één of meer dan één contact plaatsvinden. Het doel van de episode-georiënteerde registratie is een zuiverder beeld van de incidentie en de prevalentie te geven dan op basis van de afzonderlijke contacten mogelijk is. Het op episode-niveau registreren resulteert in een reductie van het aantal vals-positieve en vals-negatieve diagnoses doordat veel 'waarschijnlijkheidsdiagnoses' uitkristalliseren tot definitieve diagnoses. De op contactniveau geregistreerde gegevens maken vergelijkingen van het verloop binnen episodes van dezelfde ziekte bij verschillende patiënten mogelijk.

aantal episodes

Het ordenen van de problemen van één patiënt, die in één of meer contacten zijn gepresenteerd, tot episodes vond achteraf plaats door het combineren van een aantal gegevens: patiëntcode, datum van het contact, aard van het contact (eerste contact, contact in verband met recidief, herhaal-contact, contact in verband met periodieke controle), reden voor contact, diagnose, de onderliggende ziekte en de mate van zekerheid van

de diagnose (gemeten op 5-punts-schalen). De diagnose van het laatste contact in een episode is aangehouden als de diagnose van de gehele episode. Deze episodes vormen het uitgangspunt voor de vaststelling van de epidemiologische teller. Alle geconstrueerde episodes zijn gecontroleerd en bij twijfel aan juistheid aan de betreffende huisarts voorgelegd. De morbiditeitsgegevens in dit rapport zijn gebaseerd op 309.125 episodes (zie paragraaf 2.3.3).

2.3.3 Morbiditeits-classificatie

classificatiesystemen

Binnen de (huisarts)geneeskunde zijn een aantal morbiditeitsclassificaties beschikbaar: namelijk de ICD-9-CM (International Classification of Diseases, 9th revision, Clinical Modification 1980), de E-lijst van de Britse Royal College of General Practitioners, opgesteld door Eimerl (College of General Practitioners, 1959), de ICHPPC-2-Defined (International Classification of Health Problems in Primary Care, 1983), de RFEC oftewel Reason for Encounter Classification (Lamberts et al, 1982 en 1984) en de ICPC (International Classification of Primary Care, Lamberts, Wood, 1987b). Alle vermelde classificatie-systemen, behalve de ICD-9-CM, zijn speciaal voor toepassing in de huisartspraktijk ontworpen. De ICD-9-CM is sterk klinisch gericht en bevat vrijwel uitsluitend diagnoses en nauwelijks klachten en problemen die vaak in de huisartspraktijk voorkomen. Bovendien is het coderen in de ICD-9-CM omvangrijk en ingewikkeld voor semi-getrainde codeurs. De recent ontwikkelde ICPC daarentegen kent een overzichtelijke indeling in componenten en hoofdstukken en biedt de mogelijkheid diagnoses èn klachten te coderen. De codeer-vriendelijkheid en de vergelijkbaarheid met ander onderzoek waren de doorslaggevende criteria bij het bepalen van een keuze ten aanzien van het classificatie-systeem (Crombie, van der Zee, 1984; Schellevis et al, 1984a; Schellevis, 1984b; Severien, van der Zee, 1984). Dit heeft uiteindelijk geleid tot de keuze voor de ICPC. Een tekortkoming in 1987 van de toen beschikbare versie van de ICPC vormde het beperkte aantal diagnosecategorieën. De ICPC is daarom aangepast tot een eigen versie met een fijnere indeling, die compatibel is met de internationale versie (van der Velden et al, 1989). De verfijning die door het NIVEL is aangebracht bestaat uit een derde cijfer dat in een aantal gevallen is toegevoegd. Het is van belang om op te merken dat met de ICPC niet alleen diagnoses kunnen worden geclassificeerd maar ook redenen voor contact, preventieve activiteiten, diagnostische en therapeutische interventies.

systematiek ICPC

Een ICPC-code bestaat uit een letter gevolgd door twee cijfers. De 17 lettercodes, die verwijzen naar evenzoveel ICPC-hoofdstukken, zijn gebaseerd op lokalisatie (bijvoorbeeld A= algemeen, B= bloed, etc.). De cijfercodes kennen per hoofdstuk zoveel mogelijk een overeenkomstige systematiek. Zo is bijvoorbeeld D26 de code voor angst voor kanker maagdarmkanaal en R26 de code voor angst voor kanker ademhalings-

organen. Verder kan uit de cijfers worden afgeleid om welke component het gaat:

component		codes
1	symptomen/klachten	1-29
2	diagnostische/preventieve verrichtingen	30-49
3	medicatie/behandeling/therapeutische verrichtingen	50-59
4	uitslagen	60-61
5	administratieve verrichtingen	62
6	verwijzingen en andere redenen voor contact	63-69
7	diagnosen/ziekten	70-99

(symptoom)diagnoses

Uitgegaan is van 316.947 zorgepisodes. Hiervan kon in 309.125 gevallen een symptoomdiagnose of diagnose worden gesteld, gecodeerd volgens respectievelijk component één en zeven. Verder was het bij 7.822 zorgepisodes niet mogelijk om een diagnose of een symptoom te coderen òf omdat het ingevulde probleem niet herleidbaar was tot een diagnose bijv. de code voor sport (A98) en lokalisatie aangezicht (L22) òf omdat er geen sprake was van een ziekte of klacht maar van een procedure (bijv. preventieve activiteit: codes eindigend op 44, 45 en 49). De morbiditeitsgegevens zijn dus gebaseerd op 309.125 volgens component 1 en 7 gecodeerde zorgepisodes.

samenvoeging ICPC-codes

Ten behoeve van de presentatie van cijfers in dit basisrapport is een aantal ICPC-codes samengevoegd. Het samenvoegen van ICPC-codes betreft alleen de symptoomdiagnoses (ICPC-codes uit component één). Criteria gehanteerd bij het samenvoegen van diagnoses zijn: de prevalentie van de aandoening, de frequentie van contacten, klinische homogeniteit en etiologische gronden. Component zeven is intact gelaten. De codes zijn genummerd van 1 tot 684. In de basistabellen worden de morbiditeitscijfers per aldus onderscheiden diagnose gegeven. De diagnoses zijn per hoofdstuk gerangschikt. In bijlage B wordt per diagnosenummer een omschrijving gegeven en staan zowel de bijbehorende NIVEL-ICPC-code als de bijbehorende Oxford-ICPC-code vermeld.

2.3.4 Samenvatting

samenvatting

In deze paragraaf is ingegaan op de epidemiologische teller. Op basis van een niet-proportionele gestratificeerde steekproef zijn 193 (huis)artsen, waarvan 161 gevestigde huisartsen, geworven. Gedurende vier periodes van drie maanden zijn alle contacten van patiënten met deze artsen en assistentes geregistreerd. Alle gepresenteerde problemen tijdens deze contacten zijn volgens de ICPC geclassificeerd. De gepresenteerde problemen zijn gerubriceerd in episodes. De episodes vormen de basis voor de vaststelling van de teller van de incidentie en de prevalentie per 3 maanden.

2.4 De epidemiologische noemer

2.4.1 Patiëntregistratie

basisgegevens per patiënt

Ten behoeve van het vaststellen van de epidemiologische noemer is een patiëntregistratie uitgevoerd. Deze patiëntregistratie behelst het verzamelen van basisgegevens van alle patiënten van de deelnemende (huis)artsen. Daarmee wordt het niet alleen mogelijk om noemers voor de totale populatie vast te stellen, maar ook voor kenmerken als leeftijd, geslacht, hoogst behaalde onderwijsniveau, burgerlijke staat, verzekeringsvorm, geboorteland, beroepsklasse, actuele werksituatie en leefsituatie. Het uitgangspunt voor de patiëntregistratie was de patiëntadministratie van de huisarts. Deze registratie verschafte voor het grootste deel van de patiënten de kenmerken leeftijd, geslacht en verzekeringsvorm. Deze informatie is aangevuld met behulp van formulieren, waarop naast leeftijd en geslacht een aantal sociaal-demografische gegevens konden worden ingevuld (Foets et al, 1990). De formulieren zijn zoveel mogelijk ingevuld bij een contact van de patiënt met de huisarts of de assistente. Aan patiënten die tijdens de registratieperiode geen contact met de huisarts hadden of om andere redenen geen registratieformulier hadden ingevuld is na afloop van de registratieperiode een formulier toegestuurd. In de eindfase zijn de gegevens verder aangevuld met behulp van rappels, telefonische contacten met de patiënt en ziekenfondslijsten. De respons bedroeg voor de complete set uiteindelijk 91,2%.

non-respons

Van alle patiënten uit de praktijkpopulatie zijn leeftijd en geslacht bekend via de administratie van de huisarts. Aanvullende patiëntgegevens zijn verzameld met behulp van de patiëntregistratie. De non-respons op de patiëntregistratie (het al dan niet hebben ingevuld van het formulier) bedraagt 8,7%. In tabel 2.3 is de (non-)respons weergegeven naar leeftijd, geslacht, stratificatievariabelen en seizoen. De verschillen blijken over het algemeen klein te zijn. Het grootst zijn de verschillen bij de variabele leeftijd. Een hogere non-respons zien we bij de groep beneden de vijf jaar en boven de 75 jaar. Een lagere non-respons is waarneembaar bij de groep 5 tot 14-jarigen. Daarnaast is een relatief hoge non-respons in de drie grote steden te melden. Een relatief lage non-respons is te constateren in de regio noord en in het voorjaar (de eerste registratieperiode). Bij de overige categorieën is de afwijking van de gemiddelde non-respons minder dan 10%.

Tabel 2.3 Respons op de patiëntregistratie (wel/niet formulier ingevuld) naar leeftijd en geslacht, stratificatievariabelen en seizoen

	respons		non-respons	
	n	%	n	%
totaal	303.248	91,3	29.055	8,7
geslacht				
man	147.040	92,0	12.691	8,0
vrouw	155.895	90,6	16.190	9,4
leeftijd				
0 - 4 jaar	19.694	89,4	2.332	10,6
5 - 14 jaar	39.530	93,6	2.693	6,4
15 - 24 jaar	51.705	90,8	5.261	9,2
25 - 44 jaar	97.617	91,5	9.059	8,5
45 - 64 jaar	58.941	91,8	5.290	8,2
65 - 74 jaar	20.674	90,5	2.162	9,5
75 jaar e.o.	15.042	87,1	2.228	12,9
urbanisatiegraad				
ruraal	116.718	91,0	11.547	9,0
suburbaan	121.634	91,6	11.147	8,4
urbaan	50.281	91,7	4.577	8,3
grote stad	14.615	89,1	1.784	10,9
regio				
noord	82.355	92,3	6.880	7,7
midden	111.233	91,2	10.684	8,8
zuid	109.660	90,5	11.491	9,5
afstand tot ziekenhuis				
zelfde plaats	119.781	91,0	11.891	9,0
1 - 15 km	112.432	91,9	9.975	8,1
> 15 km	71.035	90,8	7.189	9,2
seizoen				
voorjaar	83.766	93,2	6.142	6,8
zomer	69.587	90,2	7.599	9,1
najaar	79.987	90,6	8.332	9,4
winter	69.908	90,9	6.982	9,1

selectie patiëntkenmerken

De morbiditeit wordt in dit rapport onderscheiden naar de kenmerken leeftijd, geslacht, burgerlijke staat, leefsituatie, verzekeringsvorm en geboorteland, onderwijsniveau, actuele werksituatie en beroepsklasse. Bij de selectie van deze kenmerken hebben twee criteria een rol gespeeld:

1. Uit de literatuur moet bekend zijn dat het betreffende kenmerk in verband staat met morbiditeit.
2. De categorieën die op basis van de betreffende kenmerken worden onderscheiden moeten van voldoende omvang zijn om redelijk betrouwbare prevalentie- en incidentieschattingen te kunnen geven.

In paragraaf 2.4.3 zullen de bij de berekening van de incidentie- en prevalentiecijfers gebruikte noemers per kenmerk worden verantwoord. Voordat kan worden overgegaan tot deze verantwoording zullen eerst de gebruikte weegfactoren nader worden toegelicht. De weging is namelijk van invloed op de noemers.

2.4.2 Weging

landelijke representativiteit

Er wordt in dit rapport gestreefd naar landelijk representatieve cijfers over morbiditeit gepresenteerd in de huisartspraktijk. In principe is dat mogelijk omdat een landelijke steekproef van huisartsen heeft meegewerkt aan de Nationale Studie. Doordat de steekproef gestratificeerd is kan een weging noodzakelijk zijn om te komen tot zuivere schattingen van incidentie en prevalentie. Kàn, want als blijkt dat er geen verband bestaat tussen morbiditeit en de gebruikte stratificatiekenmerken is weging niet nodig. In deze paragraaf wordt, nadat uit een analyse is gebleken dat een weging noodzakelijk is, de weegprocedure uitgelegd.

verschillen naar urbanisatiegraad, regio en afstand tot het ziekenhuis

Om dit laatste na te gaan is een analyse uitgevoerd. Per praktijk is het aantal episodes per ICPC-hoofdstuk vastgesteld en gerelateerd aan het aantal patiënten (aantal episodes per 1000 patiënten). Vervolgens zijn op praktijkniveau variantie-analyses uitgevoerd met als afhankelijke variabelen deze ratio's per ICPC-hoofdstuk en als onafhankelijke variabelen regio, urbanisatiegraad en afstand tot het ziekenhuis (tabel 2.4). Eerst zijn regio, urbanisatiegraad en afstand tot het ziekenhuis afzonderlijk aan het aantal episodes per 1000 patiënten gerelateerd. Duidelijk wordt dat er bij elk van de drie variabelen significante correlaties met het aantal episodes per 1000 patiënten zijn. Dit hoeft nog niet tot de conclusie te leiden dat dan ook voor alle drie de variabelen dient te worden gewogen. Het kan immers zo zijn dat bepaalde verbanden wegvallen als wordt gecontroleerd voor de andere stratificatievariabelen.

uitkomsten variantieanalyse

Tabel 2.4 Significantieniveau van verschillen in gemiddeld aantal episodes per 1.000 patiënten per ICPC-hoofdstuk tussen praktijken onderscheiden naar stratificatievariabelen (n=102)

	urbanisatiegraad:		regio:		afstand tot ziekenhuis:	
	p1	p2	p1	p2	p1	p2
A. Algemeen e.a.	.89	.66	.18	.28	.11	.06
B. Bloed e.a.	.29	.54	.01	.02	.09	.18
D. Maag-darmkanaal	.53	.54	.20	.22	.07	.05
F. Oog	.02	.03	.30	.77	.86	.65
H. Oor	.24	.32	.38	.45	.73	.85
K. Hart-vaatstelsel	.09	.47	.05	.13	.04	.17
L. Bewegingsapparaat	.03	.02	.00	.01	.06	.01
N. Zenuwstelsel	.01	.21	.05	.26	.01	.10
P. Psyche	.72	.63	.38	.31	.00	.00
R. Ademhalingsorganen	.53	.57	.00	.01	.26	.12
S. Huid e.a.	.60	.63	.03	.04	.45	.35
T. Endocrien e.a.	.34	.56	.25	.30	.09	.17
U. Urologie	.96	.94	.19	.27	.04	.05
W. Zwangerschap e.a.	.10	.21	.03	.03	.31	.47
X. Mannelijk geslacht e.a.	.04	.25	.77	.89	.02	.18
Y. Vrouwelijk geslacht e.a.	.21	.20	.57	.35	.11	.19
Z. Sociale problemen	.04	.29	.17	.10	.01	.10

p1 = significantie verschil tussen gemiddelden
p2 = significantie verschil tussen gemiddelden na controle voor andere stratificatievariabelen

Daarom zijn ook analyses uitgevoerd waarin de drie stratificatievariabelen samen zijn gerelateerd aan de prevalentiecijfers. Daarmee wordt nagegaan in hoeverre er een verband bestaat tussen een stratificatievariabele en de prevalentiecijfers als wordt gecontroleerd voor de beide andere variabelen. De tabel laat zien dat ook in dat geval statistisch significante verschillen in prevalentie tussen praktijken onderscheiden naar de drie stratificatievariabelen blijven bestaan. De conclusie die daaruit moet worden getrokken is dat gewogen moet worden voor zowel urbanisatiegraad, regio als afstand van praktijkadres tot het ziekenhuis.

correctie voor leeftijd en geslacht

Om landelijke representatieve gegevens te verkrijgen van morbiditeit in de huisartspraktijk is een tweede correctie nodig. De vraag is namelijk in hoeverre de praktijkpopulaties van de deelnemende huisartsen een afspiegeling vormen van de praktijkpopulaties van alle Nederlandse huisartsen samen, (waarbij ervan wordt uitgegaan dat de praktijkpopulaties van alle Nederlandse huisartsen samen equivalent zijn aan de Nederlandse bevolking). Door non-respons en steekproeffluctuatie is het mogelijk dat de onderzochte populatie qua samenstelling afwijkt van de Nederlandse bevolking. Als de leeftijds-/geslachtsverdeling van de onderzochte popu-

latie wordt afgezet tegen de Nederlandse populatie zijn de verschillen weliswaar gering (tabel 2.5), als echter binnen een bepaalde stratificatiecel de leeftijds-/geslachtsverdeling van de praktijkpopulaties van de meewerkende artsen wordt vergeleken met de werkelijke verdeling in de populatie zijn er wel aanzienlijke verschillen (dit zal later zichtbaar worden gemaakt). Om tot landelijk representatieve cijfers te komen zal dus per stratificatiecel een weging naar leeftijd en geslacht moeten plaatsvinden.

leeftijdsverdeling Nationale Studie en Nederland

Tabel 2.5 Praktijkpopulatie Nationale Studie en Nederlandse bevolking (01-01-1987) naar leeftijdscategorie en geslacht (absoluut en in percentages)

leeftijdscategorie en geslacht		Nationale Studie n	%	Nederland n	%
0 - 4 jaar	M	11.234	3,4	449.475	3,1
	V	10.712	3,2	430.920	2,9
5 - 14 jaar	M	21.322	6,4	953.309	6,5
	V	20.735	6,2	911.655	6,2
15 - 24 jaar	M	27.486	8,3	1.274.319	8,7
	V	29.362	8,8	1.221.351	8,4
25 - 44 jaar	M	51.960	15,6	2.353.807	16,1
	V	54.643	16,4	2.245.867	15,4
45 - 64 jaar	M	31.519	9,5	1.470.552	10,1
	V	32.691	9,8	1.498.584	10,3
65 - 74 jaar	M	9.885	3,0	459.306	3,1
	V	12.943	3,9	590.408	4,0
75 jaar e.o.	M	6.291	1,9	262.619	1,8
	V	10.965	3,3	491.585	3,4
onbekend		555	0,2	-	-
totaal		332.303	100,0	14.613.757	100,0

seizoencorrectie

Een laatste correctie die mogelijkerwijs dient te worden toegepast heeft te maken met het feit dat in vier achtereenvolgende periodes van drie maanden is geregistreerd. Dit is gedaan om de seizoenfactor mee te nemen. Als echter de onderzoekspopulaties niet evenredig over de seizoenen zijn verdeeld dan bestaat de kans dat toch nog een seizoeneffect optreedt. Nu zijn de meewerkende huisartsen wel zo evenredig mogelijk over de vier registratieperioden gespreid, toch kunnen verschillen optreden in de uiteindelijke omvang van de praktijkpopulaties per periode.

Verschillen in praktijkgrootte kunnen hieraan ten grondslag liggen maar ook verschillen in effecten van de andere wegingen tussen de registratieperiodes. Ook hiervoor dient te worden gecorrigeerd.

wegingsprocedure

De wegingsprocedure verloopt in drie stappen. Eerst worden op patiëntniveau wegingsfactoren berekend op basis van de stratificatiekenmerken urbanisatiegraad en regio en de variabelen leeftijd en geslacht. Vervolgens worden op het niveau van huisartspraktijken wegingsfactoren berekend voor de stratificatievariabele afstand van praktijkadres tot het ziekenhuis. Tenslotte worden op het niveau van de totale populatie wegingsfactoren per seizoen vastgesteld.

stap 1 weging

In de eerste stap is uitgegaan van de volgende variabelen:
- regio (noord, midden, zuid);
- urbanisatiegraad (ruraal, suburbaan, urbaan, drie grote steden);
- geslacht (man, vrouw);
- leeftijd (tot en met 4 jaar, 5 tot en met 14 jaar, 15 tot en met 24 jaar, 25 jaar tot en met 44 jaar, 45 tot en met 64 jaar, 65 tot en met 74 jaar, 75 jaar en ouder).

De variabele afstand van praktijkadres tot het ziekenhuis is buiten beschouwing gelaten, omdat hiervoor geen populatiegegevens beschikbaar zijn waarnaar kan worden teruggewogen. Voor deze variabele wordt in de tweede stap op het niveau van huisartsen gewogen. Op basis van de vier genoemde variabelen is een 3 x 4 x 2 x 7 tabel geconstrueerd. Per cel is het aantal in de patiëntregistratie voorkomende patiënten gerelateerd aan het aantal in de Nederlandse populatie (gebaseerd op CBS-gegevens van 1 januari 1987). De volgende formule is daarbij toegepast:

$$\text{weegfactor in cel x} = \frac{\text{aantal in populatie in cel x}}{\text{aantal in patiëntregistratie in cel x}}$$

De aldus berekende weegfactoren zijn opgenomen in tabel 2.6. De hoogte van de wegingsfactoren varieert van circa 10 in de suburbane gebieden in Noord-Nederland tot ruim 100 in de grote steden. De variatie over de leeftijds-geslachtscategorieën is veel minder groot, al verschilt dit per leeftijdscategorie. In sommige steekproefcellen vormen de praktijkpopulaties uit de studie een goede afspiegeling van de leeftijds-geslachtsopbouw (ruraal-noord en suburbaan-noord en -zuid). In andere steekproefcellen is dat veel minder het geval (urbaan- midden en grote stad-midden zijn de uitschieters). Over het algemeen vormen de praktijkpopulaties in stedelijke gebieden en in Midden-Nederland een minder goede afspiegeling van de totale bevolking in de verschillende steekproefcellen dan in andere gebieden. Door gebruik van in de tabel vermelde weegfactoren wordt gecorrigeerd voor deze afwijkingen.

Tabel 2.6 Weegfactoren stap 1

	ruraal noord	ruraal midden	ruraal zuid	suburbaan noord	suburbaan midden	suburbaan zuid	urbaan noord	urbaan midden	urbaan zuid	grote stad midden
mannen 0-4 jr	26,6	56,5	21,3	9,4	83,4	22,8	27,1	58,8	58,4	96,4
vrouwen 0-4 jr	27,1	57,7	21,2	9,4	83,3	23,4	25,2	53,9	55,4	103,1
mannen 5-14 jr	30,0	62,7	24,2	10,7	104,6	27,8	31,4	60,4	69,1	140,8
vrouwen 5-14 jr	29,2	64,0	23,2	10,4	100,8	28,1	32,9	57,8	66,6	118,7
mannen 15-24 jr	28,3	59,1	24,4	10,3	100,8	28,6	31,5	79,1	75,2	127,6
vrouwen 15-24 jr	26,6	56,9	22,2	9,2	93,2	25,2	21,7	68,7	63,0	92,8
mannen 25-44 jr	28,1	64,5	24,0	10,1	91,1	28,3	23,3	70,0	72,0	97,2
vrouwen 25-44 jr	26,5	60,8	21,7	9,4	84,5	27,0	17,9	59,7	61,0	80,8
mannen 45-64 jr	28,0	59,2	24,2	10,4	100,4	30,9	24,5	78,6	72,6	125,6
vrouwen 45-64 jr	27,2	58,0	23,2	10,3	97,5	30,7	21,8	78,7	70,7	116,7
mannen 65-74 jr	27,5	54,0	24,9	10,1	92,5	29,4	20,3	98,4	68,2	112,6
vrouwen 65-74 jr	26,0	50,2	22,4	10,6	90,6	29,7	18,4	98,1	61,9	101,7
mannen 75 jr e.o.	25,8	46,0	27,6	10,1	79,2	26,8	19,4	97,5	54,7	112,6
vrouwen 75 jr e.o.	27,7	48,2	24,3	12,2	79,0	26,4	19,1	109,5	56,1	111,9

stap 2 weging

De tweede stap is de weging naar afstand van praktijkadres tot het ziekenhuis. Omdat de landelijke verdeling van de bevolking over de onderscheiden categorieën naar afstand van praktijkadres tot het ziekenhuis onbekend is is hier uitgegaan van de landelijke verdeling van huisartsen over de onderscheiden categorieën. Per stratificatiecel is het aantal artsen dat aan de Nationale Studie heeft meegewerkt gerelateerd aan het aantal in de Nederlandse huisartsenpopulatie. Het aldus verkregen verhoudingscijfer is gerelateerd aan dezelfde verhouding in door de variabelen urbanisatiegraad en regio gedefinieerde cellen. In formule:

$$W_{ijk} = \frac{N_{ijk}}{n_{ijk}} \Big/ \frac{\Sigma N_{ij}}{\Sigma n_{ij}}$$

Hierin is:

W_{ijk} : weegfactor per stratificatiecel ijk

N_{ijk} : aantal huisartsen in Nederland per cel ijk

n_{ijk} : aantal huisartsen in Studie per cel ijk

ΣN_{ij} : aantal huisartsen in cel ij in Nederland

Σn_{ij} : aantal huisartsen in cel ij in Studie

ijk : subscript van resp. urbanisatiegraad, regio en afstand van praktijkadres tot het ziekenhuis

De resultaten van de berekening staan in tabel 2.7. Een rekenvoorbeeld kan een en ander verduidelijken. De weegfactor voor de cel noord/ruraal/ziekenhuis in vestigingsplaats arts is gelijk aan het omgekeerde van de steekproeffractie in deze cel (71/6) gedeeld door het omgekeerde van de steekproeffractie in de cel gedefinieerd door alleen urbanisatiegraad en regio (369/18) en dus gelijk aan 0,577. Er wordt met andere woorden teruggewogen naar de verhoudingen in een urbanisatiegraad-/regiocel in de populatie van huisartsen.

Tabel 2.7 Berekening weegfactoren afstand van praktijkadres tot het ziekenhuis naar urbanisatiegraad en regio

regio	urbanisatie	totaal	praktijkadres	< 15 km	>15 km
noord	ruraal pop.	369	71	204	94
	N.S.	18	6	6	6
	factor		0,577	1,659	0,764
noord	suburbaan pop.	185	71	99	15
	N.S.	23	6	11	6
	factor		1,471	1,119	0,311
noord	urbaan pop.	101	101	-	-
	N.S.	7	7	-	-
	factor		1,000	-	-
midden	ruraal pop.	1003	254	564	185
	N.S.	19	3	8	8
	factor		1,604	1,335	0,438
midden	suburbaan pop.	1244	247	885	112
	N.S.	16	3	10	3
	factor		1,059	1,138	0,480
midden	urbaan pop.	903	830	73	-
	N.S.	73	7	4	-
	factor		1,444	0,222	-
midden	3 gr.st. pop.	742	742	-	-
	N.S.	10	10	-	-
	factor		1,000	-	-
zuid	ruraal pop.	390	58	275	57
	N.S.	23	8	8	7
	factor		0,428	2,027	0,480
zuid	suburbaan pop.	548	203	300	45
	N.S.	23	5	12	6
	factor		1,704	1,049	0,315
zuid	urbaan pop.	341	315	26	-
	N.S.	5	4	1	-
	factor		1,155	0,381	-

stap 3 weging

De laatste stap is een correctie voor seizoensinvloeden. Nadat de beide voorgaande stappen waren uitgevoerd is nagegaan hoe de verdeling van de patiënten over de vier registratieperioden was. Vervolgens werd zodanig gecorrigeerd dat de verdeling over de vier perioden gelijk werd (tabel 2.8).

Tabel 2.8 Berekening correctiefactoren per registratieperiode

	frequentie na uitvoering stap 1 en 2 in %	gewenste frequentie in %	correctiefactor
periode 1	28,0	25,0	0,894
periode 2	22,7	25,0	1,100
periode 3	31,1	25,0	0,804
periode 4	18,2	25,0	1,373

2.4.3 Verantwoording noemers per patiëntenkenmerk

inhoud paragraaf

In dit rapport worden de morbiditeitscijfers uitgesplitst naar patiëntkenmerken als leeftijd, geslacht, burgerlijke staat, onderwijsniveau, verzekeringsvorm, enzovoort. De gemaakte onderverdelingen worden in deze paragraaf verantwoord. Tevens wordt per bevolkingscategorie waarvoor morbiditeits-cijfers worden gepresenteerd zowel de ongewogen als de gewogen noemer gegeven. De hoogte van de ongewogen noemer hangt rechtstreeks samen met de betrouwbaarheid van het gepresenteerde cijfer. Naarmate de noemer lager is zijn de onbetrouwbaarheidsmarges groter. Met behulp van de gewogen noemers kunnen de morbiditeitscijfers in het rapport worden omgerekend naar schattingen van het absolute aantal prevalente en incidente gevallen zoals die in Nederland in de huisartspraktijk worden gepresenteerd.

leeftijd en geslacht

De leeftijd-/geslachtsverdeling voor en na weging is weergegeven in tabel 2.9. Ter vergelijking is de leeftijd-/geslachtsverdeling van de Nederlandse bevolking ten tijde van de Nationale Studie er naast gezet. We zien dat de leeftijdsverdeling na weging bijna perfect overeenkomt met de Nederlandse bevolking, hetgeen logisch is omdat hier immers naar is teruggewogen. We zien de laagste ongewogen noemer bij de mannen van 75 jaar en ouder. Gezien dit lage absolute aantal moeten bij deze bevolkingscategorie ruime betrouwbaarheidsintervallen worden aangehouden.

Tabel 2.9 Leeftijds-/geslachtsverdeling praktijkpopulatie voor weging en na weging vergeleken met Nederland (CBS, 1-1-1987)

leeftijds-/ geslachts-categorie	voor weging		na weging		Nederland
	absoluut	%	absoluut	%	%
0 - 4 jr. M	11.243	3,4	452.080	3,1	3,1
0 - 4 jr. V	10.712	3,2	436.193	3,0	2,9
5 - 14 jr. M	21.322	6,4	951.358	6,5	6,5
5 - 14 jr. V	20.735	6,2	921.702	6,3	6,2
15 - 24 jr. M	27.486	8,3	1.264.573	8,6	8,7
15 - 24 jr. V	29.362	8,8	1.230.203	8,4	8,4
25 - 44 jr. M	51.960	15,6	2.366.499	16,1	16,1
25 - 44 jr. V	54.643	16,4	2.266.671	15,5	15,4
45 - 64 jr. M	31.519	9,5	1.463.485	10,0	10,1
45 - 64 jr. V	32.691	9,8	1.495.778	10,2	10,3
65 - 74 jr. M	9.885	3,0	459.549	3,1	3,1
65 - 74 jr. V	12.943	3,9	596.071	4,1	4,0
75 jr. e.o. M	6.291	1,9	267.445	1,8	1,8
75 jr. e.o. V	10.965	3,3	503.428	3,4	3,4
onbekend	555	0,2	-	-	-
totaal	332.303	100,0	14.675.035	100,0	100,0

burgerlijke staat

Een tweede uitsplitsing, die is gemaakt, is naar de formele burgerlijke staat zoals die door de patiënten op het patiëntregistratieformulier is aangegeven (tabel 2.10). Deze uitsplitsing moet goed worden onderscheiden van de leefsituatie (al of niet samenwonend), die verderop aan de orde komt. Morbiditeitscijfers worden gegeven voor de ongehuwden, de gehuwden, de gescheidenen en de weduwes/weduwnaars. Buiten beschouwing blijven de categorieën 'burgerlijke staat onbekend' en 'burgerlijke staat kind'. Met 'kind' worden mannen tot en met 17 jaar en vrouwen tot en met 15 jaar aangeduid. Dit laatste is gedaan om de cijfers voor de groep ongehuwden niet te sterk te laten vertekenen.

Tabel 2.10 De onderzochte praktijkpopulatie naar burgerlijke staat (voor en na weging)

burgerlijke staat	voor weging abs.	%	na weging abs.	%
kind	74.751	22,5	3.235.323	22,0
ongehuwd	59.863	18,0	2.722.266	18,6
gehuwd	141.286	42,5	6.039.627	41,2
gescheiden	7.898	2,4	415.709	2,8
weduwe/-naar	15.449	4,6	711.666	4,8
onbekend	33.056	9,9	1.550.444	10,6
totaal	332.303	100,0	14.657.035	100,0

onderwijsniveau

De respondenten is gevraagd het hoogst behaalde onderwijsniveau op het patiëntregistratieformulier aan te geven. Omdat personen tot en met 17 jaar over het algemeen hun hoogst behaalde onderwijsniveau nog niet hebben bereikt is deze categorie buiten beschouwing gelaten, evenals de categorie onbekend (tabel 2.11).

Tabel 2.11 De onderzochte praktijkpopulatie naar hoogst behaalde onderwijsniveau (voor en na weging)

onderwijs niveau	voor weging abs.	%	na weging abs.	%
leeftijd < 18 jaar	80.668	24,3	3.464.359	23,6
geen/lager onderwijs	56.432	17,0	2.413.693	16,4
voortgezet/middelbaar	120.735	36,3	5.242.901	35,7
hoger beroeps/universitair	22.564	6,8	1.128.248	7,7
onbekend	51.904	15,6	2.425.834	16,5
totaal	332.303	100,0	14.675.035	100,0

verzekeringsvorm

Morbiditeitscijferscijfers zullen worden gegeven voor ziekenfonds versus particulier verzekerden (tabel 2.12). De groep die heeft aangegeven niet verzekerd te zijn of onbekend zijn worden in dit rapport buiten beschouwing gelaten vanwege de geringe omvang.

Tabel 2.12 De onderzochte praktijkpopulatie naar verzekeringsvorm (voor en na weging)

verzekerings-vorm	voor weging		na weging	
		abs.	%	abs.%
ziekenfonds	204.245	61,5	8.715.637	59,4
particulier	104.415	31,4	4.904.773	33,4
geen verzekering	592	0,2	25.158	0,2
onbekend	23.051	6,9	1.029.467	7,0
totaal	332.303	100,0	14.675.035	100,0

geboorteland

De herkomst is vastgesteld op basis van het door de respondent opgegeven geboorteland (tabel 2.13). Onderscheid is gemaakt tussen Nederland, Turkije/Marokko, overig Westers en overig niet Westers. Geboorteland (niet) Westers is niet verder naar herkomstlanden onderverdeeld hoewel daar wel naar is gevraagd, omdat de aantallen respondenten per land te gering waren.

Tabel 2.13 De onderzochte praktijkpopulatie naar geboorteland (voor en na weging)

herkomst	voor weging		na weging	
	abs.	%	abs.	%
Nederland	259.633	78,1	11.121.963	75,8
Turkije/Marokko	2.684	0,8	174.376	1,2
overig Westers	4.143	1,2	201.026	1,4
overig niet Westers	6.350	1,9	358.556	2,4
onbekend	59.463	17,9	2.819.114	19,2
totaal	332.303	100,0	14.675.035	100,0

beroepsklasse

De respondenten is gevraagd het (laatst uitgeoefende) beroep aan te geven. Indien men dit niet had is het beroep van de ouders (bij thuiswonende kinderen) of de partner opgenomen. Er is gebruik gemaakt van de Beroepenclassificatie 1984 van het CBS. Deze is door middel van een omcodeersleutel voorzien van een EGP-code (klasseschema van Erikson, Goldthorpe en Portocarero, 1979, 1982, 1983), lopend van een tot en met tien. De tien-klassen verdeling is omgezet in een drie-klassen verdeling. Klasse 1 staat voor hoofdarbeid, klasse 2 voor zelfstandigen en boeren en klasse 3 voor handarbeid. Aangetekend moet worden dat bij een aanzienlijk percentage het beroep onbekend blijft. In dat geval is gekeken naar de vraag die betrekking heeft op de situatie als men geen beroep uitoefent.

Tabel 2.14 Beroepsklasse onderzochte praktijkpopulatie (voor en na weging)

	voor weging abs.	%	na weging abs.	%
beroepsklasse				
hoofdarbeid: hoog + midden	60.623	18,2	2.832.566	19,3
hoofdarbeid: laag	57.922	17,4	2.635.720	18,0
zelfst + boeren	15.980	4,8	617.961	4,2
handarbeid: hoog + midden	57.502	17,3	2.328.244	15,9
handarbeid: laag	58.343	17,6	2.416.768	16,5
niet classificeerbaar	1.583	0,5	66.678	0,5
overig				
leeftijd < 16 jaar	14.899	4,5	727.443	5,0
kind/student	4.496	1,4	232.574	1,6
militaire dienst	315	0,1	13.497	0,1
huisvrouw/-man	6.413	1,9	298.262	2,0
werkloos	1.894	0,6	98.017	0,7
WAO/AAW	1.105	0,3	51.400	0,4
VUT/pensioen/AOW	6.512	2,0	294936	2,0
niet werkend/geen reden	41	0,0	1.622	0,0
overig onbekend	44.675	13,4	2.059.347	14,0
totaal	332.303	100,0	14.675.035	100,0

actuele werksituatie

Morbiditeits-cijfers worden gegeven voor werkenden versus niet-werkenden (onderscheiden naar werklozen en WAO-ers). Dit gegeven is afgeleid uit een combinatie van de vraag naar het beroep en een vraag naar de situatie als men dat beroep niet uitoefent.

Tabel 2.15 Actuele werksituatie onderzochte praktijkpopulatie (voor en na weging)

actuele werksituatie	voor weging abs.	%	na weging abs.	%
werkend	102.988	31,0	4.627.885	31,5
werkloos	7.008	2,1	329.856	2,2
WAO/AAW	8.141	2,4	355.686	2,4
< 16 jaar	69.421	20,9	2.981.654	20,3
kind/student	22.573	6,8	994.139	6,8
militaire dienst	878	0,3	38.144	0,3
huisvrouw/-man	44.678	13,4	1.820.216	12,4
VUT/pensioen/AOW	26.152	7,9	1.209.605	8,2
niet werkend geen reden	159	0,0	6.946	0,0
onbekend	50.305	15,1	2.310.903	15,7
totaal	332.303	100,0	14.675.035	100,0

leefsituatie

Hiermee wordt het samenlevingsverband weergegeven, dat wil zeggen of mensen alleen wonen, met partner en kinderen of met partner zonder kinderen. Personen woonachtig in instituten en woongroepen zijn vanwege kleine aantallen buiten beschouwing gelaten. In de tabellen worden de alleenstaanden (inclusief eenoudergezinnen) van de overige (gezin, (echt)paar) onderscheiden. Om een zinvolle vergelijking van alleenstaanden met in gezinsverband levenden mogelijk te maken zijn kinderen beneden de 18 jaar buiten beschouwing gelaten.

Tabel 2.16 Leefsituatie onderzochte praktijkpopulatie (voor en na weging)

leefsituatie	voor weging abs.	%	na weging abs.	%
leeftijd < 18 jaar	80.668	24,3	3.464.359	23,6
alleenstaand	29.290	8,8	1.512.680	10,3
(echt)paar/gezin	175.860	52,9	7.540.813	51,4
eenoudergezin	9.445	2,8	444.693	3,0
onbekend	37.040	11,1	1.712.491	11,7
totaal	332.303	100,0	14.675.035	100,0

2.4.4 Verantwoording noemers per praktijkkenmerk

In deze paragraaf wordt aangegeven hoe de praktijkpopulatie van de meewerkende huisartsen voor en na weging verdeeld zijn naar regio, urbanisatiegraad en afstand van praktijkadres tot het dichtstbijzijnde ziekenhuis. Omdat de lokatie van de huisartspraktijk en niet die van de patiënt hierbij als uitgangspunt is gebruikt zijn deze gegevens altijd bekend. De gebruikte noemers staan weergegeven in tabel 2.17.

populatiekenmerken

Tabel 2.17 Praktijkpopulatie naar urbanisatiegraad, regio en afstand tot het ziekenhuis en seizoen (voor en na weging)

	voor weging abs.	%	na weging abs.	%
urbanisatiegraad				
ruraal	128.265	38,6	4.747.055	32,4
suburbaan	132.781	40,0	5.031.531	34,3
urbaan	54.858	16,5	3.248.938	22,1
grote stad	16.399	4,9	1.647.511	11,2
regio				
noord	89.235	26,9	1.569.723	10,7
midden	121.917	36,7	9.490.706	64,7
zuid	121.151	36,5	3.614.606	24,6
afstand tot het ziekenhuis				
zelfde plaats	131.672	39,6	7.226.622	49,2
1 - 15 km	122.407	36,8	6.127.396	41,8
> 15 km	78.224	23,5	1.321.017	9,0
seizoen				
voorjaar	89.908	27,1	3.668.758	25,0
zomer	77.186	23,2	3.668.759	25,0
najaar	88.319	26,6	3.668.759	25,0
winter	76.890	23,1	3.668.759	25,0
totaal	332.303	100,0	14.675.035	100,0

2.4.5 Samenvatting

Van vrijwel alle patiënten zijn de leeftijd en het geslacht bekend. Van 91,2% van de patiënten zijn aanvullende gegevens bekend door de patiëntregistratie. De verschillen tussen responderende en niet-responderende patiënten naar leeftijd, geslacht, stratificatievariabelen en seizoen zijn gering.

Ten behoeve van het streven naar landelijke representatieve cijfers over de morbiditeit in de huisartspraktijk is nagegaan of een weging noodzakelijk is wat betreft de stratificatievariabelen, leeftijd en geslacht en seizoen. Aangezien er significante verschillen in de prevalentie aanwezig zijn tussen praktijken bij het onderscheiden van de drie stratificatievariabelen dient er gewogen te worden voor urbanisatiegraad, regio en afstand van praktijkadres tot ziekenhuis. Gezien het feit dat binnen een stratificatie-cel de leeftijds/-geslachtsverdeling in de praktijkpopulatie afwijkt van de Nederlandse populatie is ook een correctie uitgevoerd voor leeftijd en geslacht. Ten einde de seizoensfactor uit te schakelen (verschillen in onderzoekspopulatie en verschillen in effecten van andere wegingen) is als laatste stap een correctie uitgevoerd, zodanig dat de verdeling van patiënten over de vier registratie-periodes gelijk werd.

Bij de verantwoording van de noemers per patiëntkenmerk blijkt dat onder de responderende patiënten de non-respons het hoogst is bij de sociaaleconomische variabelen (onderwijsniveau, beroepsklasse en actuele werksituatie), met uitzondering van de variabele verzekeringsvorm. Qua verdeling naar geslacht en leeftijdscategorie kan de praktijkpopulatie van de Nationale Studie representatief voor de Nederlandse bevolking genoemd worden.

Het totaal van de bekende praktijkpopulaties van de participerende artsen vormt de epidemiologische noemer. Voor uitsplitsingen naar kenmerken van de patiënt zoals leeftijd, geslacht en andere kenmerken, wordt de noemer gevormd door het aantal patiënten waarvan het betreffende kenmerk bekend is. Voor uitsplitsingen naar geografische kenmerken is de locatie van de huisartspraktijk als uitgangspunt gebruikt. Deze gegevens zijn altijd bekend.

2.5 Incidentie en prevalentie

In dit rapport worden zowel de cumulatieve incidentie als het prevalentiecijfer per aandoening weergegeven. De cumulatieve incidentie en het prevalentiecijfer kunnen als volgt worden gedefinieerd (Mausner, 1974):

definities

Cumulatieve incidentie: het aantal nieuwe ziektegevallen dat zich in de loop van een tijdsperiode voordoet, gedeeld door het aantal personen aanwezig in de populatie in het begin van de beschouwde tijdsperiode. In de Nationale Studie bedraagt deze periode drie maanden

Periode-prevalentiecijfer: het aantal bestaande ziektegevallen in een bepaalde periode gedeeld door de gemiddelde populatie. De periodeprevalentie is opgebouwd uit de prevalentie op een bepaald punt in de

tijd plus het aantal nieuwe gevallen en recidieven in een bepaalde periode. In de Nationale Studie bedraagt deze periode drie maanden.

operationalisatie incidentie en prevalentie

De operationalisatie van de incidentie en de prevalentie in de Nationale Studie kan als volgt beschreven worden. De incidentie is bepaald door telling van die episodes, waarbij de huisarts in het eerste contact van de betreffende episode heeft aangegeven dat het een eerste contact voor het onderhavige probleem of een contact in verband met een recidief voor het probleem betrof. De prevalentie is bepaald door telling van het totaal aantal episodes waarbij identieke episodes eenmalig per patiënt werden meegeteld. Aangezien de registratieduur drie maanden was, zijn de *incidentie en prevalentie per drie maanden* bepaald. Omrekening van de getallen tot cijfers op jaarbasis is mogelijk door de incidentie met een factor 4 te vermenigvuldigen, waarmee een cumulatieve incidentie per jaar wordt verkregen. Omrekening van de prevalentie van, met name chronische, aandoeningen tot cijfers op jaarbasis is bijzonder gecompliceerd en alleen met nadere informatie betrouwbaar uit te voeren. Hierdoor kan de prevalentie niet ruwweg met vier vermenigvuldigd worden. In het geval van een acute aandoeningen met een hoge incidentie en een hoge prevalentie kan de prevalentie per 3 maanden met vier vermenigvuldigd worden tot de prevalentie per jaar. Wat betreft een chronische aandoening met een lage incidentie en een hoge prevalentie is de prevalentie per 3 maanden gelijk aan de prevalentie per jaar. Voor de overige aandoeningen zit de factor waarmee vermenigvuldigd moet worden hier tussen in.

omrekening 3 maanden tot 1 jaar

Een belangrijk gegeven is dat voor de berekening van de perinatale sterfte en de sterfte uitgegaan is van dezelfde noemers als bij de overige aandoeningen. De getallen zijn dus niet direct vergelijkbaar met de perinatale sterfte en sterfte zoals die in andere onderzoeken zijn bepaald.

De cijfers hebben betrekking op aan de huisarts gepresenteerde problemen in drie maanden. Dit impliceert dat de cijfers geen weerspiegeling zijn van het voorkomen van ziekten en problemen in de bevolking, doch slechts alleen voorzover deze aan de huisarts zijn gepresenteerd. Dit heeft met name gevolgen voor de prevalenties van die aandoeningen waarmee de patiënt wel bekend is, maar die in beperkte mate aanleiding vormen de huisarts (binnen de registratieperiode) te consulteren. Als voorbeeld het probleem doofheid: dit wordt slechts aan de huisarts gepresenteerd indien er sprake is van een '(re-)activering' van het probleem doofheid (verergering, vernieuwing prothese).

Indien er sprake is van een differentiële diagnose is alleen de eerst vermelde diagnose meegenomen in de berekening.

morbiditeit door uitsluitend herhaalreceptuur

Een deel van de morbiditeit werd uitsluitend gepresenteerd door een verzoek om herhaalreceptuur. Vanwege de omvang van deze verrichting is alleen in de eerste registratie-periode gedurende de hele periode de herhaalreceptuur door de praktijk-assistente geregistreerd en in de overige periodes maar gedurende de helft van de periode. Invoering van een correctiefactor is dus noodzakelijk. Zonder correctie treden aanzienlijke verschillen op in de hoeveelheid morbiditeit tussen enerzijds periode één en anderzijds periodes twee, drie en vier. In periode één is dan sprake van meer morbiditeit. Dit betreft aandoeningen waarbij regelmatig herhaalrecepten worden uitgeschreven, zoals slaapstoornissen, depressieve gevoelens, hypertensie en pilgebruik. Derhalve is een correctie toegepast op de morbiditeitsgegevens uit de tweede, derde en vierde registratieperiode voorzover deze uitsluitend gegenereerd zijn door herhaalreceptuur geregistreerd door de praktijk-assistente. Per praktijk is een correctiefactor bepaald door uit te gaan van de herhaalreceptuur die in de halve periode is vastgelegd. Het aantal episodes die uitsluitend bestonden uit contacten waarin uitsluitend herhaalreceptuur is geregistreerd is verdubbeld. Dit is gedaan nadat uit het materiaal van de eerste periode was gebleken dat er geen verschil in aantal episodes met herhaalreceptuur tussen de eerste en de tweede helft van de registratieperiode was.

2.6 Validiteit en betrouwbaarheid van de gegevens

2.6.1 Validiteit

Onder de validiteit van de morbiditeitsgegevens wordt verstaan de mate waarin een door de huisarts gestelde diagnose (welke gecodeerd volgens de ICPC in het databestand wordt opgenomen) overeenkomt met de werkelijke ziekte van de patiënt. Ook wordt wel gesproken van de juistheid van de diagnose.

huisartsgeneeskundige diagnose

De validiteit van huisartsgeneeskundige diagnoses moet gezien worden in het licht van de werkwijze van de huisarts. Het is inherent aan die werkwijze dat veel diagnoses als werkhypothesen worden gesteld (Van der Velden, 1983) en op een laag diagnostisch niveau worden geformuleerd. Naarmate de episode voortduurt tekent zich een meer gedifferentieerd beeld af en is het mogelijk een medische diagnose te stellen die inpasbaar is in een medisch-nosologisch systeem.

In de episodegewijze weergave van de morbiditeit is het 'effect' van het beloop in de tijd op de validiteit van de diagnose impliciet verwerkt. Het baseren van morbiditeitsgegevens op ziekte-episoden verhoogt de validiteit van die gegevens.

papieren patiënten

Teneinde inzicht te verkrijgen in de validiteit van de gestelde diagnoses zijn aan alle deelnemende huisartsen 30 'papieren patiënten' voorgelegd met het verzoek bij iedere casus een diagnose te stellen. Naast een indicatie voor de betrouwbaarheid is de uniformiteit in de benoeming van ziektebeelden door de huisartsen ook te beschouwen als een indicatie voor de validiteit van de diagnoses, ondanks het ontbreken van een 'gouden standaard'. Per papieren patiënt varieerde de respons van 85% tot 100%. Vanwege interpretatieproblemen is één papieren patiënt niet in de analyse betrokken.

overeenstemmings-percentage artsen

In de volgende figuur is het overeenstemmingspercentage per casus weergegeven.

Figuur 2.2 Overeenstemmingspercentages artsen papieren patiënten

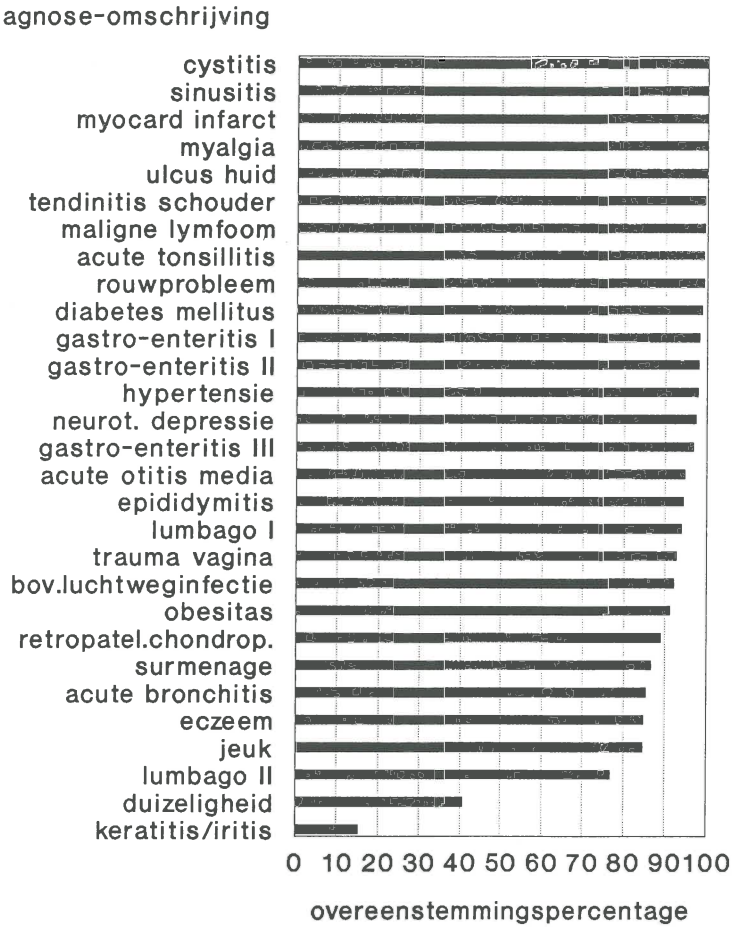

Bij 27 van de 29 patiënten is het overeenstemmingspercentage 75% of hoger, bij 21 van de 29 is dit 90% of hoger. Het overeenstemmings-percentage is laag voor de casus met als diagnose duizeligheid en iridocyclitis (respectievelijk 41% en 15%).

Bij het coderen van de morbiditeitsgegevens door de veldwerker was het onvermijdelijk gegevens te interpreteren, hetgeen de validiteit bedreigt. Bij de bespreking van de resultaten van de uniformiteitstesten onder de veldwerkers (zie 2.6.2) is hieraan, in de zin van scholing, aandacht besteed. De veldwerkers waren bovendien geïnstrueerd om bij onduidelijkheden de registrerende huisarts te raadplegen.
De validiteit van de morbiditeitsgegevens is te vergroten door de toepassing van diagnostische criteria door de registrerende huisartsen. Hiervoor zouden trainings- en toetsingsbijeenkomsten moeten plaatsvinden. De schaal waarop de Nationale Studie heeft plaatsgevonden maakte dit onuitvoerbaar.

2.6.2 Betrouwbaarheid

Onder de betrouwbaarheid van de morbiditeitsgegevens wordt de reproduceerbaarheid en de precisie verstaan. Verschillende procedures en metingen zijn uitgevoerd om systematische fouten op te sporen.

uniformiteit coderen

1. Het coderen van de diagnoses vond 'centraal' plaats door een (para)-medisch geschoolde veldwerker. Na een training in het gebruik van de ICPC zijn regelmatig uniformiteitstesten uitgevoerd met papieren patiënten. Door deze testen werd inzicht verkregen in de uniformiteit van het coderen. Verdere scholing werd gericht op die punten waar de uniformiteit te wensen overliet. Vanwege het scholings-aspect werd met opzet gebruik gemaakt van 'probleemgevallen'. In tabel 2.18 staan de overeenstemmingspercentages van de veldwerkers bij coderen van diagnoses weergegeven. Het gemiddelde overeenstemmingspercentage bedraagt 80% van 'probleem'-codes van diagnoses op het niveau van contacten. Door de gehanteerde episode-constructie wordt dit percentage -theoretisch gezien - hoger.

Tabel 2.18 Overeenstemmingspercentages veldwerkers bij de classificatie van diagnoses

controlepunt	aantal veldwerkers	gemiddelde overeenstemming (%)
1	38	69
2	32	81
3	35	77
4	38	83
5	34	80
6	32	88

In kwalitatieve zin bleken acute infectieziekten en het ICPC-hoofdstuk W (Zwangerschap, bevalling en kraambed) de hoogste overeenstemmingspercentages te bevatten. De overeenstemming was het laagst voor diagnoses uit Component één (Symptomen en klachten) van de ICPC-hoofdstukken A (Algemeen), P (Psychische problemen) en Z (Sociale problemen).

episode-controle

2. De constructie van ziekte-episoden werd ook door de veldwerker uitgevoerd. Bij probleemgevallen werd de betreffende huisarts geraadpleegd. De constructie van contactdiagnosen tot ziekte-episoden is door een viertal artsen volledig gecontroleerd; zonodig werd de episode-diagnose gewijzigd.

controle data-entry

3. De data-entry is gecontroleerd door de ingevoerde gegevens van een steekproef van 2% van de contactregistratieformulieren te vergelijken met de gegevens van de formulieren. In 1,1% van de gecontroleerde formulieren werd een fout gevonden die meestal één variabele betrof.

incompatibiliteit diagnose-leeftijd/geslacht

4. Incompatibiliteit wat betreft de combinaties diagnose - leeftijd en diagnose - geslacht werden door een computerprogramma opgespoord (Van Weel, 1986). De resultaten hiervan staan in tabel 2.19.

Tabel 2.19 Incompatibiliteit van diagnose - leeftijd en diagnose - geslacht in percentages van de contacten, respectievelijk episoden.

	% van contacten (n=360.399)	% van episoden (n=316.947)
diagnose - leeftijd	0,05	
diagnose - mannelijke geslacht		0,69
diagnose - vrouwelijke geslacht		1,30

3. RESULTATEN

3.1 Inleiding

inhoud hoofdstuk

In dit hoofdstuk wordt een beschrijving gegeven van de morbiditeit in de Nederlandse huisartspraktijk in overwegend cijfermatige zin. In paragraaf 3.2 en 3.3 wordt de incidentie en de prevalentie, gewogen naar de Nederlandse populatie, gepresenteerd van de morbiditeit per ICPC-hoofdstuk met uitsplitsingen naar respectievelijk praktijk- en patiëntkenmerken. In paragraaf 3.4 volgt een overzicht van de twintig meest voorkomende incidente en prevalente episodes bij respectievelijk mannen en vrouwen. De meest gedetailleerde incidentie- en prevalentiecijfers worden gegeven in overzichtstabellen in de bijlagen. Hierin is de morbiditeit uitgesplitst in 684 diagnosen.

3.2 Morbiditeit per ICPC-hoofdstuk naar praktijkkenmerken en seizoen

morbiditeit per ICPC-hoofdstuk

In deze paragraaf staan verschillen tussen praktijken in gepresenteerde morbiditeit per ICPC-hoofdstuk. Na een algemeen overzicht wordt de grootte van de variatie tussen praktijken in prevalentie per hoofdstuk beschreven. Vervolgens wordt ingegaan op variaties tussen praktijken onderscheiden naar geografische kenmerken van de ligging van het praktijkadres. Deze geografische kenmerken urbanisatiegraad, regio en afstand tot het ziekenhuis, vormen tevens de stratificatievariabelen bij de trekking van de steekproef van huisartsen (zie paragraaf 2.2). Tenslotte is de morbiditeit uitgesplitst naar seizoen. Het kenmerk seizoen is in de Nationale Studie in feite een praktijkkenmerk omdat in de vier opeenvolgende registratieperioden steeds andere praktijken hebben geregistreerd.

In tabel 3.1 wordt een overzicht gegeven van de incidentie en prevalentie van de episodes per 1.000 patiënten per ICPC-hoofdstuk, gewogen naar de Nederlandse populatie.

Tabel 3.1 Incidentie en prevalentie per ICPC-hoofdstuk na weging per 3 maanden absoluut en per 1000 patiënten

ICPC-hoofdstuk	schatting incidentie absoluut	schatting incidentie per 1000 pat.	schatting prevalentie absoluut	schatting prevalentie per 1000 pat.
A. algemeen e.a.	493.414	33,6	912.700	62,2
B. bloed e.a.	59.102	4,0	186.168	12,7
D. maag-darmkanaal	541.975	36,9	984.354	67,1
F. oog	229.665	15,7	402.880	27,5
H. oor	373.997	25,5	469.108	32,0
K. hart-vaatstelsel	247.018	16,8	1.684.603	114,8
L. bewegingsapparaat	1.189.847	81,1	1.837.213	125,2
N. zenuwstelsel	147.371	10,0	437.327	29,8
P. psyche	331.254	22,6	1.339.119	91,3
R. ademhalingsorganen	1.240.696	84,5	1.910.728	130,2
S. huid e.a.	951.210	64,8	1.465.894	99,9
T. endocrien/metabolisme e.a.	71.511	4,9	435.777	29,7
U. urinewegen	211.993	14,4	335.348	22,9
W. zwangerschap e.a.	187.693	12,8	743.911	50,7
X. vrouwelijke genitaliën e.a.	237.435	16,2	438.982	29,9
Y. mannelijke genitaliën e.a.	51.256	3,5	80.373	5,5
Z. sociale problemen	103.445	7,0	288.896	19,7
totaal	6.668.882	454,3	13.953.381	950,8

De incidentie per drie maanden bedraagt 454,3 per 1000. Lage incidenties betreffen de ICPC-hoofdstukken mannelijke genitaliën, bloed e.a., endocrien/metabolisme e.a. en sociale problemen. Hoge incidenties daarentegen betreffen de ICPC-hoofdstukken ademhalingsorganen, bewegingsapparaat en huid. De totale prevalentie bedraagt 950,8 per 1.000 personen, ongeacht de aard van de aandoening. Op ICPC-hoofdstukniveau varieert de prevalentie per 3 maanden van 5,5 per 1000 (aandoeningen van mannelijke genitaliën) tot 130,2 per 1000 (ademhalingsorganen). Hoofdstukken met hoge prevalenties zijn ademhalingsorganen, bewegingsapparaat, hart/vaatstelsel, huid en psyche. Hoofdstukken met lage prevalenties zijn aandoeningen van mannelijke genitaliën, bloed, sociale problemen, urinewegen en oog.

interpraktijk verschillen

Er zijn verschillen in incidenties en prevalenties van ICPC-hoofdstukken tussen de praktijken. Een en ander kan het gevolg zijn van daadwerkelijke verschillen in in de huisartspraktijk gepresenteerde morbiditeit. Ook kunnen echter verschillen tussen huisartsen in het benoemen van gezondheidsproblemen een rol spelen. Dit kan geïllustreerd worden aan de hand van de volgende tabel waarin de gemiddelde incidentie en prevalentie per praktijk en de bijbehorende variatie-coëfficiënt staan vermeld. De variatie-

coëfficiënt is een maat voor de grootte van de standaard-deviatie uitgedrukt in een percentage van het gemiddelde. De variatie-coëfficiënten zijn in tegenstelling tot de standaard-deviaties onderling vergelijkbaar.

Tabel 3.2 Gemiddelde incidentie en variatiecoëfficiënt en gemiddelde prevalentie en variatiecoëfficiënt per ICPC-hoofdstuk (N = 102 praktijken)

ICPC-hoofdstuk	gemiddelde incidentie	variatie-coëfficiënt incidentie	gemiddelde prevalentie	variatie-coëfficiënt prevalentie
A. algemeen e.a.	34,3	31,1	64,7	32,5
B. bloed e.a.	3,9	44,6	13,4	41,3
D. maag-darmkanaal	35,9	25,4	66,9	22,0
F. oog	15,9	27,7	28,4	27,4
H. oor	25,9	26,6	32,4	24,4
K. hart-vaatstelsel	16,7	37,3	123,3	36,3
L. bewegingsapparaat	81,0	22,8	125,9	19,6
N. zenuwstelsel	10,2	37,6	32,0	36,0
P. psyche	23,0	43,2	95,6	32,0
R. ademhalingsorganen	85,2	31,6	133,1	27,5
S. huid e.a.	65,5	23,9	101,5	20,9
T. endocrien/metabolisme e.a.	4,8	41,9	31,2	34,1
U. urinewegen	14,4	34,7	23,5	31,5
W. zwangerschap e.a.	13,0	48,6	49,9	27,3
X. vrouwelijke genitaliën e.a.	16,2	35,1	30,1	29,1
Y. mannelijke genitaliën e.a.	3,6	37,5	5,7	28,6
Z. sociale problemen	7,1	58,9	19,3	62,4

De hoogste variatie-coëfficiënt van de incidentie en de prevalentie is te vinden bij het ICPC-hoofdstuk sociale problemen. Dit is bij uitstek een hoofdstuk waar benoemingseffecten kunnen optreden. In het algemeen zijn de variatie-coëfficiënten van de incidentie hoger dan die van de prevalentie. De hoge variatie in het hoofdstuk zwangerschap hangt samen met het feit of de huisarts al of niet verloskundig actief is. De variatie-coëfficiënten van de incidentie zijn verder hoog voor de ICPC-hoofdstukken bloed e.a., psyche en endocrien/metabool. Van de prevalentie zijn de variatie-coëfficiënten hoog voor de ICPC-hoofdstukken hartvaatstelsel, zenuwstelsel, endocrien/metabool e.a. en algemeen en ongespecificeerd. De laagste variatie-coëfficiënten van zowel de incidentie als de prevalentie betreft de ICPC-hoofdstukken bewegingsapparaat, huid en maagdarm-kanaal.

morbiditeit naar urbanisatiegraad

In de volgende tabel wordt de incidentie per ICPC-hoofdstuk weergegeven naar de mate van urbanisatie van de gemeente waarin de registrerende huisartspraktijk is gelegen.

Tabel 3.3 Incidentie per ICPC-hoofdstuk naar urbanisatiegraad na weging per 3 maanden per 1000 patiënten

ICPC-hoofdstuk	urbanisatiegraad			
	ruraal n=4.747.055	suburbaan n=5.031.531	urbaan n=3.248.938	grote stad n=1.647.511
A. algemeen e.a.	30,9	35,9	34,0	33,7
B. bloed e.a.	3,8	3,5	5,1	4,1
D. maag-darmkanaal	32,8	37,3	43,0	35,8
F. oog	15,8	16,0	16,7	12,3
H. oor	23,7	25,8	28,6	23,4
K. hart-vaatstelsel	15,0	15,4	20,9	18,5
L. bewegingsapparaat	75,4	85,4	89,9	67,0
N. zenuwstelsel	10,3	10,2	10,0	8,8
P. psyche	16,7	24,3	26,9	25,5
R. ademhalingsorganen	78,5	84,5	95,4	80,9
S. huid e.a.	61,3	67,4	67,9	61,2
T. endocrien/metabolisme e.a.	4,3	4,6	5,4	6,2
U. urinewegen	13,1	13,9	16,9	15,2
W. zwangerschap e.a.	15,8	10,8	12,6	10,5
X. vrouwelijke genitaliën e.a.	14,2	16,8	18,3	15,8
Y. mannelijke genitialiën e.a.	3,1	3,3	3,8	4,6
Z. sociale problemen	5,8	7,0	7,9	9,2
totaal	420,5	462,1	503,3	432,7

De totale incidentie is het hoogst in steden met meer dan 50.000 inwoners exclusief de drie grote steden ('urbaan'), gevolgd door verstedelijkte plattelandsgemeenten ('suburbaan'), de drie grote steden Amsterdam, Rotterdam en 's Gravenhage ('grote stad') en tenslotte de plattelandsgemeenten ('ruraal'). Voor de ICPC-hoofdstukken endocrien/metabool e.a., mannelijke genitaliën en sociale problemen geldt dat met het toenemen van de urbanisatiegraad de incidentie toeneemt. Verder vallen de relatief lage incidenties op van de ICPC-hoofdstukken algemeen e.a., psyche en ademhalingsorganen in rurale gebieden en van de ICPC-hoofdstukken oog en bewegingsapparaat in de grote stad. Daarentegen is in urbane gebieden de incidentie hoog van de ICPC-hoofdstukken maagdarm-kanaal, hart-vaatstelsel, ademhalingsorganen en bloed.

In tabel 3.4 wordt de prevalentie per ICPC-hoofdstuk weergegeven naar urbanisatiegraad

Tabel 3.4 Prevalentie per ICPC-hoofdstuk naar urbanisatiegraad na weging per 3 maanden per 1000 patiënten

ICPC-hoofdstuk	urbanisatiegraad			
	ruraal n=4.747.055	suburbaan n=5.031.531	urbaan n=3.248.938	grote stad n=1.647.511
A. algemeen e.a.	59,8	63,3	61,0	68,0
B. bloed e.a.	15,2	10,1	13,4	12,0
D. maag-darmkanaal	65,7	64,8	74,3	63,7
F. oog	29,0	27,0	28,5	22,4
H. oor	30,2	32,0	35,4	30,1
K. hart-vaatstelsel	129,7	102,9	116,5	105,0
L. bewegingsapparaat	120,3	126,4	137,3	111,9
N. zenuwstelsel	35,5	27,5	28,7	22,6
P. psyche	89,7	87,8	97,4	94,2
R. ademhalingsorganen	129,1	125,9	141,6	124,1
S. huid e.a.	99,9	101,4	101,7	91,7
T. endocrien/metabolisme e.a.	32,7	25,8	30,4	31,4
U. urinewegen	23,3	21,8	24,3	21,9
W. zwangerschap e.a.	54,8	47,9	51,8	45,3
X. vrouwelijke genitaliën e.a.	27,8	29,4	33,4	30,5
Y. mannelijke genititaliën e.a.	5,0	5,2	6,0	6,5
Z. sociale problemen	14,7	19,5	23,8	26,3
totaal	962,4	918,7	1.005,5	907,5

Daarbij valt op dat de prevalentie het hoogst is in urbane gebieden, gevolgd door rurale gebieden, suburbane gebieden en de grote steden (tabel 3.4). Wat betreft de prevalenties van de ICPC-hoofdstukken mannelijke genitaliën en sociale problemen is sprake van een toename van de prevalentie bij een toename van de urbanisatiegraad. In rurale gebieden vallen de hoge prevalenties op van bloed, hartvaat-stelsel, zenuwstelsel en zwangerschap. Relatief hoge prevalenties in urbane gebieden betreffen de hoofdstukken maagdarm, oor, bewegingsapparaat, psyche en ademhalingsorganen. In de grote steden is de prevalentie van oogaandoeningen relatief laag.

morbiditeit naar regio

In de tabellen 3.5 en 3.6 wordt incidentie respectievelijk prevalentie naar regio per ICPC-hoofdstuk gepresenteerd.

Tabel 3.5 Incidentie per ICPC-hoofdstuk naar regio na weging per 3 maanden per 1000 patiënten

ICPC-hoofdstuk	regio noord n=1.569.723	midden n=9.490.706	zuid n=3.614.606
A. algemeen e.a.	34,1	32,5	36,3
B. bloed e.a.	4,1	4,0	4,0
D. maag-darmkanaal	31,9	36,1	41,2
F. oog	15,7	15,4	16,4
H. oor	25,2	25,3	26,1
K. hart-vaatstelsel	15,9	16,9	17,2
L. bewegingsapparaat	75,4	77,5	93,0
N. zenuwstelsel	9,7	9,8	10,9
P. psyche	20,4	23,1	22,2
R. ademhalingsorganen	77,3	80,1	99,4
S. huid e.a.	61,1	63,1	70,8
T. endocrien/metabolisme e.a.	4,1	5,0	4,8
U. urinewegen	14,7	14,4	14,3
W. zwangerschap e.a.	12,6	13,4	11,3
X. vrouwelijke genitaliën e.a.	16,0	16,2	16,3
Y. mannelijke genitaliën e.a.	3,6	3,4	3,5
Z. sociale problemen	6,7	6,8	7,8
totaal	428,5	443,0	495,5

De totale incidentie neemt toe gaande van de regio noord naar midden en is het hoogste in zuid. In regio zuid is de incidentie vooral relatief hoog bij de ICPC-hoofdstukken bewegingsapparaat, ademhalingsorganen, huid e.a. en sociale problemen.

Tabel 3.6 Prevalentie per ICPC-hoofdstuk naar regio na weging per 3 maanden per 1000 patiënten

ICPC-hoofdstuk	regio noord n = 1.569.723	midden n = 9.490.706	zuid n = 3.614.606
A. algemeen e.a.	68,6	59,6	66,2
B. bloed e.a.	15,6	12,6	11,7
D. maag-darmkanaal	64,8	65,9	71,1
F. oog	28,1	26,9	28,6
H. oor	31,4	31,6	33,1
K. hart-vaatstelsel	139,0	109,4	118,5
L. bewegingsapparaat	118,5	120,2	141,3
N. zenuwstelsel	34,7	28,6	30,7
P. psyche	97,8	92,8	84,5
R. ademhalingsorganen	129,0	123,9	147,3
S. huid e.a.	95,9	97,4	108,2
T. endocrien/metabolisme e.a.	36,0	29,4	27,7
U. urinewegen	26,1	22,3	22,9
W. zwangerschap e.a.	47,8	50,9	51,5
X. vrouwelijke genitaliën e.a.	30,3	30,3	28,6
Y. mannelijke genitaliën e.a.	5,9	5,4	5,6
Z. sociale problemen	16,7	19,1	22,6
totaal	986,2	926,2	1.002,2

De totale prevalentie is het hoogst in regio zuid gevolgd door regio noord en regio midden. Regio noord valt op met een hoge prevalentie van de hoofdstukken hartvaatstelsel, psyche. In regio zuid zijn de prevalenties van de hoofdstukken bewegingsapparaat, maagdarm en ademhalingsorganen relatief hoog.

morbiditeit naar afstand van praktijkadres tot ziekenhuis

In de tabellen 3.7 en 3.8 wordt incidentie respectievelijk prevalentie naar afstand van praktijkadres tot het dichtstbijzijnde ziekenhuis per ICPC-hoofdstuk gepresenteerd.

Tabel 3.7 Incidentie per ICPC-hoofdstuk naar dichtstbijzijnde ziekenhuis na weging per 3 maanden per 1000 patiënten

ICPC-hoofdstuk	afstand van praktijkadres tot ziekenhuis		
	zelfde plaats n=7.226.622	1 - 15 km n=6.127.396	> 15 km n=1.321.017
A. algemeen e.a.	36,8	30,5	30,8
B. bloed e.a.	4,7	3,4	3,6
D. maag-darmkanaal	39,7	34,5	33,3
F. oog	15,5	16,0	14,9
H. oor	26,3	24,7	24,6
K. hart-vaatstelsel	19,4	14,4	13,8
L. bewegingsapparaat	83,1	79,3	78,3
N. zenuwstelsel	10,1	10,1	9,6
P. psyche	25,5	19,7	20,2
R. ademhalingsorganen	89,1	80,8	76,8
S. huid e.a.	66,2	63,5	63,6
T. endocrien/metabolisme e.a.	5,5	4,1	5,0
U. urinewegen	16,0	13,0	12,8
W. zwangerschap e.a.	12,7	12,6	14,4
X. vrouwelijke genitaliën e.a.	17,0	15,5	15,1
Y. mannelijke genitaliën e.a.	3,8	3,2	3,3
Z. sociale problemen	8,5	5,6	5,9
totaal	479,9	430,9	426,0

Als incidenties vergeleken worden op afstand van het praktijkadres tot het ziekenhuis dan valt op dat indien het praktijkadres in de zelfde plaats ligt als het ziekenhuis de incidenties hoger zijn dan wanneer het ziekenhuis buiten de plaats ligt en verder weg van het praktijkadres. Dit is met name zichtbaar voor de ICPC-hoofdstukken algemeen e.a., bloed e.a., maag-darm-kanaal, hart-vaatstelsel, psyche, ademhalingsorganen en sociale problemen.

In tabel 3.8 wordt de prevalentie per ICPC-hoofdstuk naar afstand van praktijkadres tot het dichtstbijzijnde ziekenhuis gepresenteerd.

Tabel 3.8 Prevalentie per ICPC-hoofdstuk naar afstand van praktijkadres tot dichtstbijzijnde ziekenhuis na weging per 3 maanden per 1000 patiënten

ICPC-hoofdstuk	afstand van praktijkadres tot ziekenhuis		
	zelfde plaats n=7.226.622	1 - 15 km n=6.127.396	> 15 km n=1.321.107
A. algemeen e.a.	67,2	55,1	67,8
B. bloed e.a.	13,7	11,1	14,5
D. maag-darmkanaal	71,7	61,3	68,5
F. oog	27,4	26,9	30,2
H. oor	32,6	31,1	32,7
K. hart-vaatstelsel	117,5	106,5	138,7
L. bewegingsapparaat	132,1	116,9	125,9
N. zenuwstelsel	28,8	29,6	36,0
P. psyche	99,3	79,0	104,0
R. ademhalingsorganen	137,1	123,0	125,8
S. huid e.a.	100,4	98,3	104,3
T. endocrien/metabolisme e.a.	31,2	26,7	34,9
U. urinewegen	24,4	21,0	23,0
W. zwangerschap e.a.	50,4	50,3	54,0
X. vrouwelijke genitaliën e.a.	31,7	27,6	30,8
Y. mannelijke genitaliën e.a.	6,0	4,9	5,5
Z. sociale problemen	24,4	14,9	15,9
totaal	995,9	884,2	1012,5

De totale prevalentie is in praktijken die gelegen zijn binnen een afstand van 15 kilometer van het dichtstbijzijnde ziekenhuis (maar niet in dezelfde plaats) lager dan verder van het ziekenhuis en bij praktijken waar het ziekenhuis zich in dezelfde plaats bevindt. Ver van het ziekenhuis is de prevalentie van aandoeningen uit het hoofdstuk hart-vaatstelsel hoog. Sociale problemen komen relatief vaak voor in praktijken met een ziekenhuis in dezelfde plaats.

morbiditeit naar seizoen

In de volgende tabellen worden per ICPC-hoofdstuk de incidentie en de prevalentie naar seizoen gepresenteerd. Zoals reeds gemeld is in de Nationale Studie seizoen een praktijkkenmerk omdat per seizoen door andere praktijken is geregistreerd.

Tabel 3.9 Incidentie per ICPC-hoofdstuk naar seizoen na weging per 3 maanden per 1000 patiënten

ICPC-hoofdstuk	seizoen voorjaar n=3.668.758	zomer n=3.668759	najaar n=3.668.759	winter n=3.668.759
A. algemeen e.a.	36,0	31,1	34,6	32,8
B. bloed e.a.	4,1	4,0	4,1	3,9
D. maag-darmkanaal	38,7	34,0	37,3	37,8
F. oog	16,4	14,5	16,6	15,1
H. oor	26,1	23,9	25,6	26,3
K. hart-vaatstelsel	15,7	20,9	16,4	14,3
L. bewegingsapparaat	77,8	74,9	86,1	85,5
N. zenuwstelsel	9,2	9,1	11,5	10,4
P. psyche	21,4	20,8	25,4	22,7
R. ademhalingsorganen	81,6	60,3	101,3	95,0
S. huid e.a.	66,2	64,2	69,3	59,5
T. endocrien/metabolisme e.a.	4,1	5,4	5,0	5,0
U. urinewegen	13,3	13,4	16,8	14,3
W. zwangerschap e.a.	12,2	14,1	12,5	12,4
X. vrouwelijke genitaliën e.a.	16,4	15,7	17,6	15,0
Y. mannelijke genitaliën e.a.	3,7	3,0	3,9	3,4
Z. sociale problemen	6,4	5,6	7,8	8,4
totaal	449,3	414,9	491,8	461,8

De totale incidentie (tabel 3.9) is het hoogst in het najaar en het laagst in de zomer. In de zomer zijn de incidenties hoog van de ICPC-hoofdstukken hart-vaatstelsel en zwangerschap; in het najaar van psyche, ademhalingsorganen en urinewegen; en in de winter eveneens van ademhalingsorganen en van sociale problemen. De ICPC-hoofdstukken maag-darm-kanaal, oor, bewegingsapparaat, ademhalingsorganen en sociale problemen hebben lage incidenties in de zomer.

Tabel 3.10 Prevalentie per ICPC-hoofdstuk naar seizoen na weging per 3 maanden per 1000 patiënten

ICPC-hoofdstuk	seizoen voorjaar n=3.668.758	zomer n=3.668.759	najaar n=3.668.759	winter n=3.668.759
A. algemeen e.a.	62,6	63,3	61,3	61,6
B. bloed e.a.	12,4	14,7	11,8	11,8
D. maag-darmkanaal	65,8	64,1	68,9	69,6
F. oog	26,8	26,4	29,1	27,5
H. oor	32,7	30,2	31,6	33,4
K. hart-vaatstelsel	97,4	130,1	122,9	108,8
L. bewegingsapparaat	121,5	117,0	132,1	130,1
N. zenuwstelsel	26,9	30,0	31,8	30,6
P. psyche	82,2	92,4	97,0	93,4
R. ademhalingsorganen	123,8	99,3	150,6	147,1
S. huid e.a.	101,2	98,1	103,1	97,2
T. endocrien/metabolisme e.a.	25,0	31,0	29,3	33,5
U. urinewegen	19,5	22,9	25,5	23,4
W. zwangerschap e.a.	52,2	47,1	50,6	52,9
X. vrouwelijke genitaliën e.a.	29,6	29,5	31,6	29,0
Y. mannelijke genitaliën e.a.	5,8	4,7	6,3	5,1
Z. sociale problemen	18,4	15,8	22,5	22,1
totaal	903,8	916,6	1006,0	977,1

In het najaar en de winter zijn de prevalenties voor de hoofdstukken ademhalingsorganen en sociale problemen beduidend hoger dan in de overige seizoenen (tabel 3.10). Psychische aandoeningen hebben in het voorjaar de laagste prevalentie. In de zomer en het najaar is de prevalentie van aandoeningen van het hart/vaatstelsel hoger dan in het voorjaar en de winter.

3.3 Morbiditeit per ICPC-hoofdstuk naar patiëntkenmerken

In deze paragraaf volgt een presentatie van de morbiditeit per ICPC-hoofdstuk naar kenmerken van de patiënt. De patiëntkenmerken zijn leeftijd, geslacht, verzekeringsvorm, burgerlijke staat, leefsituatie, allochtoniteit, onderwijsniveau, actuele werksituatie en beroepsklasse. De uitsplitsingen naar leeftijd, geslacht en verzekeringsvorm zijn ook terug te vinden in de bijlagen, maar dan voor de gedetailleerde diagnoseclusters.

morbiditeit naar geslacht

Tabel 3.11 Incidentie en prevalentie per ICPC-hoofdstuk naar geslacht na weging per 3 maanden per 1000 patiënten

ICPC-hoofdstuk	incidentie man	vrouw	prevalentie man	vrouw
A. algemeen e.a.	27,2	39,8	47,6	76,3
B. bloed e.a.	2,8	5,2	7,7	17,6
D. maag-darmkanaal	32,8	40,9	58,3	75,5
F. oog	15,4	15,9	24,9	29,9
H. oor	25,5	25,5	31,4	32,5
K. hart-vaatstelsel	13,5	20,1	95,8	133,2
L. bewegingsapparaat	80,1	82,0	114,6	135,5
N. zenuwstelsel	8,3	11,8	23,0	36,4
P. psyche	17,3	27,7	63,7	118,0
R. ademhalingsorganen	80,8	88,1	129,6	130,8
S. huid e.a.	62,5	67,0	93,2	106,4
T. endocrien/metabolisme e.a.	3,6	6,1	20,5	38,6
U. urinewegen	6,6	22,1	12,4	33,0
W. zwangerschap e.a.	-	25,0	-	98,9
X. vrouwelijke genitaliën e.a.	-	31,7	-	58,6
Y. mannelijke genitaliën e.a.	7,1	-	11,1	-
Z. sociale problemen	5,6	8,5	14,0	25,2
totaal	389,1	517,4	747,8	1146,4

Tabel 3.11 geeft incidentie- en prevalentiecijfers naar geslacht. Over het algemeen zijn zowel de incidenties als de prevalenties bij de vrouwen hoger dan bij de mannen. Dit geldt in sterkere mate voor de hoofdstukken algemeen, bloed, maagdarm-kanaal, hart-vaatstelsel, psyche, endocrien/metabool e.a. en urinewegen. Voor een deel zal dit te maken hebben met het feit dat vrouwen gemiddeld ouder worden en bij de vrouwen daardoor de groep ouderen zijn oververtegenwoordigd in vergelijking tot de mannen.

In tabel 3.12 kan men zien dat na de kinderjaren de incidenties en de prevalenties sterk toenemen met de leeftijd. Er zijn in dit opzicht sterke verschillen tussen de hoofdstukken. Ooraandoeningen en aandoeningen van de ademhalingsorganen komen relatief zeer veel voor bij jonge kinderen. De aandoening die het sterkst toeneemt in incidentie en prevalentie als de leeftijd stijgt zijn hart/vaataandoeningen

Tabel 3.12 Incidentie en prevalentie per ICPC-hoofdstuk naar leeftijdscategorieën na weging per 3 maanden per 1000 patiënten

ICPC-hoofdstuk	incidentie 0-4	5-14	15-24	25-44	45-64	65-74	75 e.o.
A. algemeen e.a.	87,9	31,8	32,4	28,5	26,3	30,7	42,7
B. bloed e.a.	4,6	4,7	4,7	4,4	2,5	2,9	5,1
D. maag-darmkanaal	63,5	37,5	31,8	32,9	35,6	39,1	47,7
F. oog	18,6	13,1	16,7	15,5	15,1	16,4	17,1
H. oor	74,2	32,2	15,0	20,6	22,2	26,6	27,4
K. hart-vaatstelsel	1,2	1,1	4,4	10,4	26,2	48,5	72,6
L. bewegingsapparaat	18,3	46,7	79,2	90,6	102,8	88,7	91,7
N. zenuwstelsel	5,4	4,7	7,8	10,5	12,8	14,7	15,6
P. psyche	5,1	7,1	21,0	28,4	27,9	24,6	27,0
R. ademhalingsorganen	220,8	89,6	79,6	77,2	68,2	67,2	61,4
S. huid e.a.	87,2	77,2	78,9	61,2	51,8	49,2	56,6
T. endocrien/metabolisme e.a.	4,0	2,7	3,8	4,5	5,9	8,2	8,7
U. urinewegen	9,3	8,1	11,6	12,6	16,7	25,0	32,6
W. zwangerschap e.a.	-	0,6	24,4	26,6	0,6	-	-
X. vrouwelijke genitaliën e.a.	1,3	3,6	23,0	24,6	16,1	5,8	6,1
Y. mannelijke genitaliën e.a.	3,4	3,4	2,9	4,2	3,0	3,3	3,7
Z. sociale problemen	2,6	2,3	5,2	7,7	10,1	8,8	11,6
totaal	607,4	366,4	442,4	460,4	443,8	459,7	527,6

ICPC-hoofdstuk	prevalentie 0-4	5-14	15-24	25-44	45-64	65-74	75 e.o.
A. algemeen e.a.	112,4	43,4	48,4	50,0	60,9	87,7	137,8
B. bloed e.a.	9,6	8,0	8,6	11,4	11,7	19,6	42,6
D. maag-darmkanaal	77,8	44,9	41,7	52,6	80,9	111,9	163,6
F. oog	25,0	22,2	22,6	22,1	28,4	44,4	64,3
H. oor	84,1	40,7	17,7	25,0	29,2	36,1	43,1
K. hart-vaatstelsel	3,5	3,0	9,9	37,2	191,0	429,4	596,9
L. bewegingsapparaat	26,7	57,0	99,3	124,1	171,6	184,1	236,0
N. zenuwstelsel	9,7	9,7	15,8	26,3	43,4	55,7	80,2
P. psyche	11,8	14,9	39,9	82,2	142,6	194,5	250,7
R. ademhalingsorganen	268,5	127,2	108,2	107,9	121,4	166,7	167,1
S. huid e.a.	116,4	100,5	120,1	91,0	88,3	94,0	120,0
T. endocrien/metabolisme e.a.	8,5	6,8	10,4	18,1	45,3	86,5	104,3
U. urinewegen	11,4	9,7	14,2	16,3	26,0	48,4	88,5
W. zwangerschap e.a.	-	1,6	118,7	90,2	8,5	-	-
X. vrouwelijke genitaliën e.a.	2,0	4,8	33,4	39,1	38,6	24,1	30,8
Y. mannelijke genitaliën e.a.	4,8	4,3	3,6	5,3	5,1	9,5	11,7
Z. sociale problemen	6,3	4,9	12,7	21,0	27,4	31,5	40,2
totaal	778,5	503,6	725,2	819,8	1120,3	1624,1	2177,8

morbiditeit naar leeftijd en geslacht

De combinatie leeftijd/geslacht in relatie tot de in de huisartspraktijk gepresenteerde morbiditeit is weergegeven in figuur 3.1. In het kort wordt stilgestaan bij elk hoofdstuk.

Algemeen en niet gespecificeerd
Aandoeningen uit het hoofdstuk 'Algemeen en niet gespecificeerd' komen (zowel incidentie als prevalentie) relatief vaak voor bij 0-4 jarigen. Verder zien we een toename van de prevalentie met het toenemen van de leeftijd. Per leeftijdscategorie komen aandoeningen uit dit hoofdstuk vaker bij vrouwen dan bij mannen voor (met uitzondering van de 0-4 jarigen). Aandoeningen die bepalend zijn voor de hoogte van de prevalentie in dit hoofdstuk zijn de kinderziekten, niet gespecificeerde virusinfecties, allergieën en vooral de werkhypothese 'geen ziekte'.

Bloed, bloedvormende organen, milt en lymfestelsel
Aandoeningen uit het hoofdstuk 'bloed, bloedvormende organen, milt en lymfestelsel' komen (zowel incidentie als prevalentie) relatief weinig voor. De prevalenties in dit hoofstuk nemen toe met de leeftijd en zijn bij de vrouwen iets hoger dan bij de mannen. Bepalende diagnoses zijn anaemieën (ijzergebreksanaemie, pernicieuze/ov. gebreksanaemie en niet nader omschreven anaemieën) en in veel mindere mate vergrote lymfeklieren.

Maag-darmkanaal
Maag-darmkanaalaandoeningen komen relatief vaak voor bij jonge kinderen (met name incidentie) en bij ouderen. Bij ouderen komen aandoeningen uit dit hoofdstuk vaker voor bij vrouwen dan bij mannen. De meest voorkomende diagnoses zijn in aflopende volgorde van prevalentie overige infecties maag-darm, irritable bowel syndrome, obstipatie, afwijkingen maagfunctie/gastritis, maagpijn, parasieten/wormen en gegeneraliseerde buikpijn/-kramp.

Oog
Aandoeningen aan het oog komen in alle leeftijdscategorieën gelijkelijk voor. Dit geldt vooral voor de incidentie, de prevalentie treedt met het toenemen van de leeftijd iets vaker op. Vrouwen boven de 65 jaar komen vaker met deze aandoeningen bij de huisarts dan mannen uit deze leeftijdscategorie. De meest voorkomende diagnose in dit hoofdstuk is allergische conjunctivitis/niet elders classificeerbaar, gevolgd door refractieafwijkingen, klachten visus, overige symptomen/klachten oog en klachten visus.

Figuur 3.1 Incidentie en prevalentie ICPC-hoofdstukken naar leeftijd en geslacht na weging per 3 maanden per 1000 patiënten

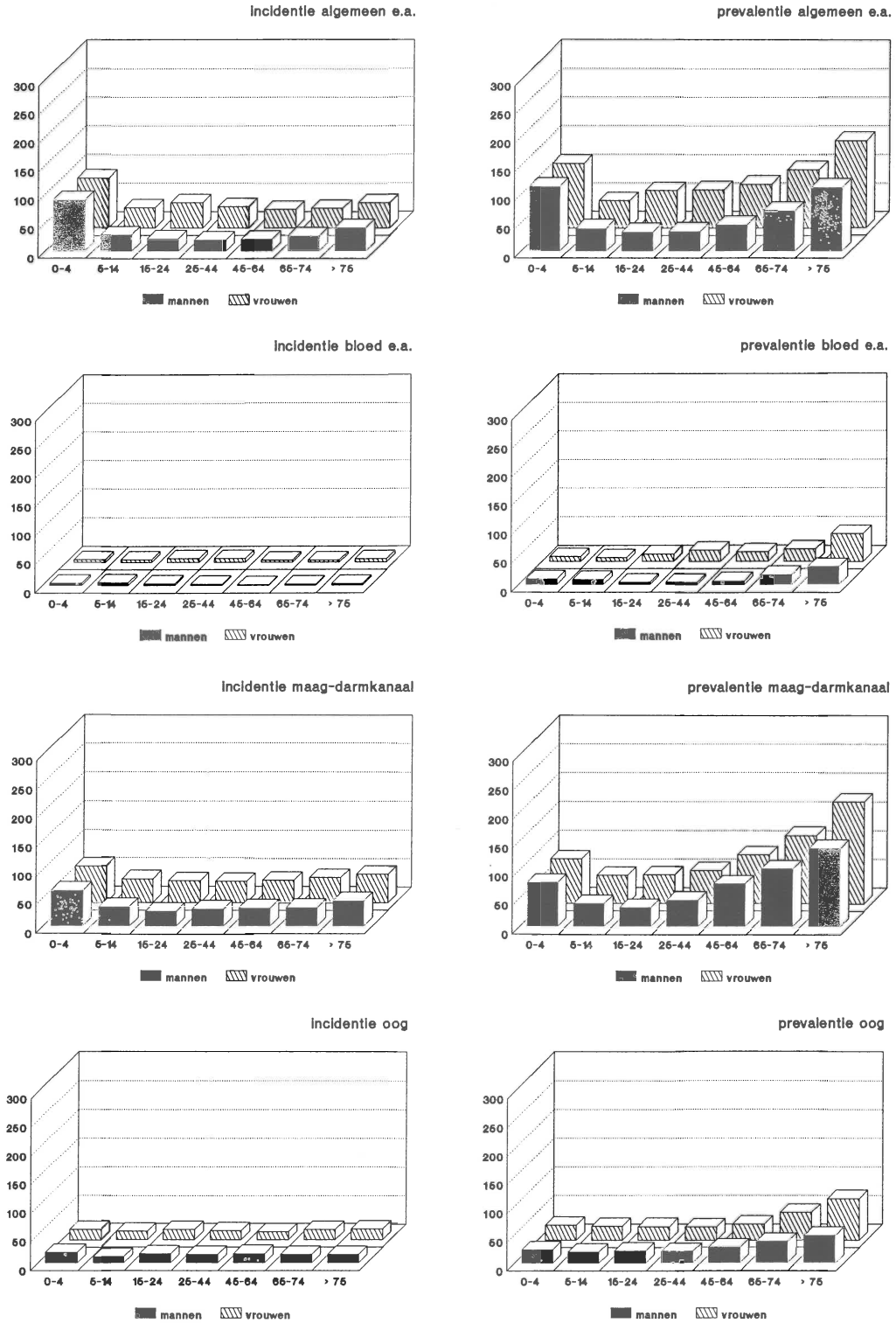

Oor
Ooraandoeningen komen vooral vaak bij kinderen voor. Boven de kinderleeftijd is er niet veel verschil tussen de leeftijdsgroepen en tussen de seksen. Incidentie- en prevalentiecijfers liggen niet ver uiteen. Veel voorkomende aandoeningen aan het oor zijn cerumen, otitis media acuta en otitis externa.

Hart-vaatstelsel
Incidentie- en prevalentiecijfers van hart-vaatstelsel liggen ver uiteen. Bovendien zijn het verreweg de meest leeftijdgevoelige aandoeningen. Boven de 45 jaar nemen de prevalenties van de aandoeningen uit dit hoofdstuk scherp toe. Bij de vrouwen zijn de prevalenties nog wat hoger dan bij de mannen, vooral bij de groep van 75 jaar en ouder. Bepalende diagnose is vooral ongecompliceerde hypertensie, die meer dan een derde van de episodes uit dit hoofdstuk beslaat. Andere veel (maar veel minder) voorkomende aandoeningen zijn angina pectoris, decompensatio cordis, oud infarct en oedeem extremiteiten.

Bewegingsapparaat
Terwijl het incidentiecijfer met de leeftijd daalt worden aandoeningen aan het bewegingsapparaat in de huisartspraktijk vaker terug gezien naarmate de leeftijd stijgt. Er is hierbij een duidelijk verschil tussen mannen en vrouwen. Terwijl de incidentie bij mannen voor het 65^{e} jaar stijgt en daarna daalt, stijgen de prevalenties tot aan de leeftijdsgroep 45 tot 64 jaar om daarboven tamelijk constant te blijven. Bij vrouwen stijgt de incidentie tot 65 jaar sterk en neemt daarna iets af maar blijven boven de 65 jaar de prevalenties nog duidelijk doorstijgen. De meest voorkomende afzonderlijke aandoening uit dit hoofdstuk is myalgia/fibrositis. Verder komen distorsies en contusies veel voor (enkel, knie, schouder/arm, pols/hand, voet/tenen) en in mindere mate lumbago, tendinitis/synovitis, schouderafwijking (incl. bursitis) en symptomen/klachten rug.

Zenuwstelsel
Aandoeningen uit het hoofdstuk 'zenuwstelsel' komen betrekkelijk weinig voor. Dit is het sterkst bij de incidentie te constateren: deze neemt licht toe met de leeftijd. De prevalentie is bij ouderen hoger dan bij jongeren en bij vrouwen hoger dan bij mannen. Hoofdpijn/aangezichtspijn, migraine, overige ziekten perifeer zenustelsel en epilepsie zijn de meest voorkomende aandoeningen.

Figuur 3.1 vervolg

Incidentie oor

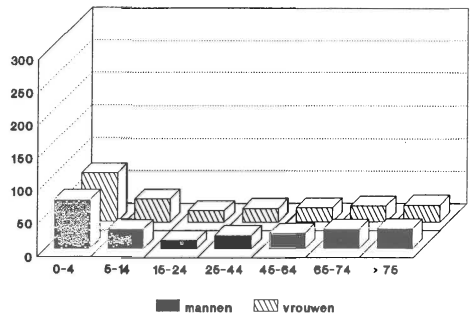

prevalentie oor

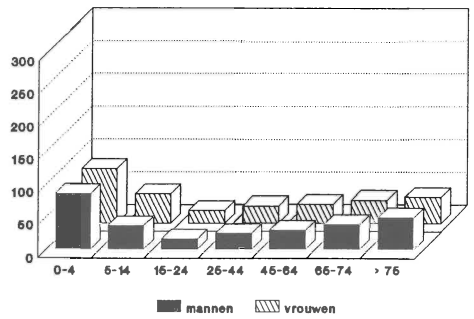

Incidentie hart-vaatstelsel

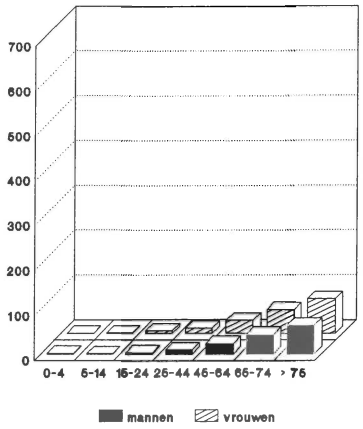

prevalentie hart-vaatstelsel

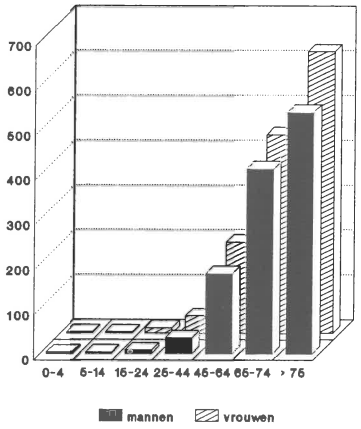

Incidentie bewegingsapparaat

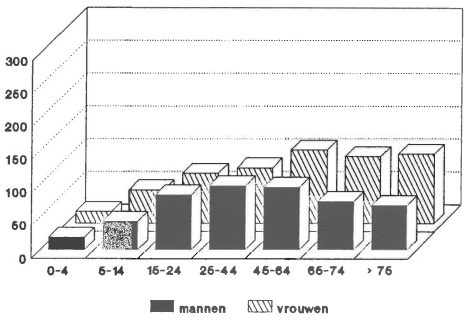

prevalentie bewegingsapparaat

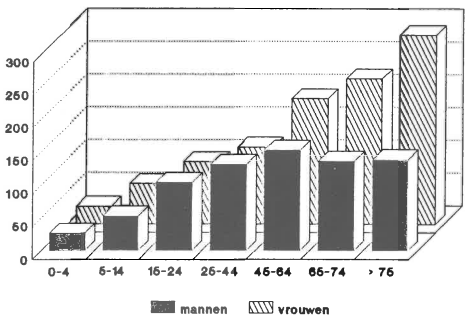

Incidentie zenuwstelsel

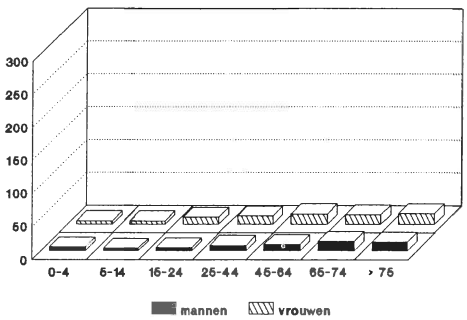

prevalentie zenuwstelsel

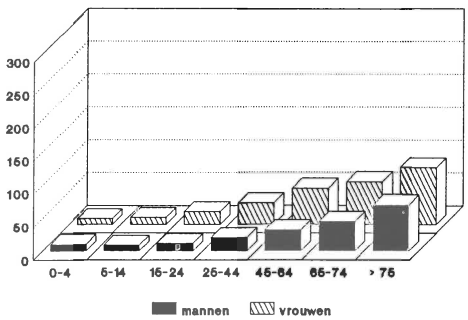

Psyche
Ook bij het hoofdstuk 'psychologische problemen' liggen incidentie en prevalentie sterk uiteen. De incidentie treedt vooral bij volwassen vrouwen op en blijft constant, terwijl bij volwassen mannen een daling inzet op oudere leeftijd. Wat betreft de prevalenties: deze worden hoger op oudere leeftijd en evenals bij het bewegingsapparaat geldt dat bij vrouwen de toename sterker is dan bij mannen. De symptoomdiagnoses 'angstig/-nerveus' en 'slaapstoornissen' zijn het meest bepalend voor dit hoofdstuk. Andere veel voorkomende diagnoses zijn depressie en neurasthenie/-surmenage.

Ademhalingsorganen
Aandoeningen aan de ademhalingsorganen komen relatief vaak voor bij jonge kinderen en bij oude mannen. Doordat infecties dit hoofdstuk bepalen liggen incidentie- en prevalentiecijfers betrekkelijk dicht bijeen. Hoge incidentie hebben infectie bovenste luchtwegen en acute bronchitis. Minder maar toch ook nog vaak komen acute tonsillitis/adenoïtis, influenza, allergische rhinitis en hoesten voor. Hoge prevalenties hebben acute bronchi(ol)itis, sinusitis, chronische bronchitis en astma bronchiale. Longkanker is de meest voorkomende kanker bij de man.

Huid/onderhuids weefsel
Aandoeningen uit het hoofdstuk huid/onderhuids weefsel zijn zeer gelijkmatig over de leeftijds/geslachtsgroepen verspreid. Iets hoger is zowel de incidentie als de prevalentie bij jonge kinderen, jong volwassenen (15 tot 24 jaar) en bij ouderen. De meest voorkomende diagnose in dit hoofdstuk is eczeem (contacteczeem en vooral overig eczeem). Verder komen dermatophytosis/-mycosis, wratten, acné vulgaris en scheur-/snijwonden veel voor.

Endocriene klieren, metabolisme en voeding
Lage incidentie en hoge prevalentie bij ouderen kenmerken aandoeningen uit dit hoofdstuk die meer bij vrouwen dan bij mannen optreden. De meest voorkomende diagnose (veruit) is diabetes mellitus. De enige andere veel voorkomende is obesitas.

Figuur 3.1 vervolg

incidentie psyche

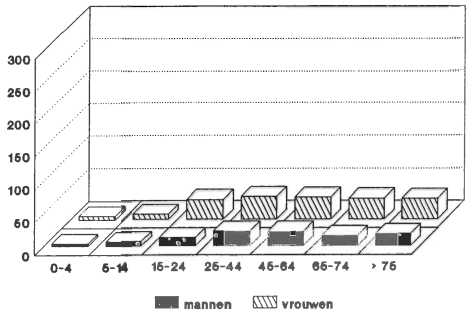

prevalentie psyche

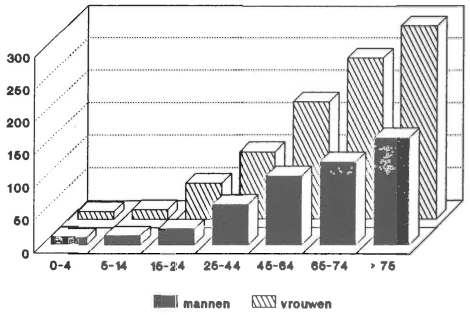

incidentie ademhalingsorganen

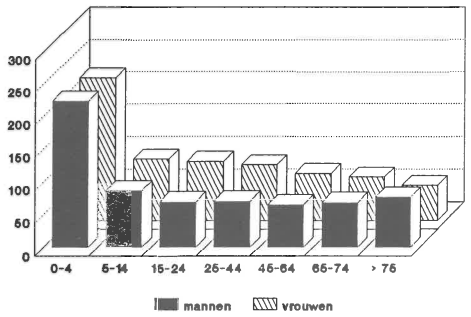

prevalentie ademhalingsorganen

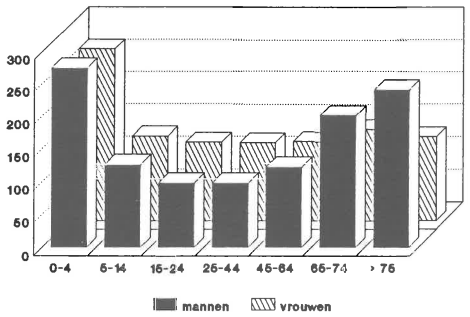

incidentie huid e.a.

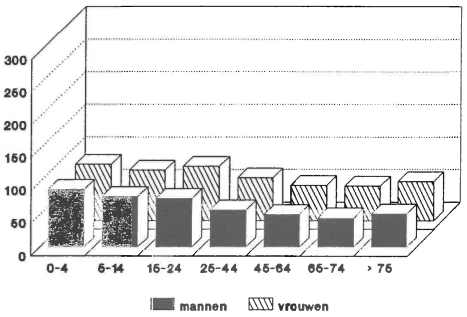

prevalentie huid e.a.

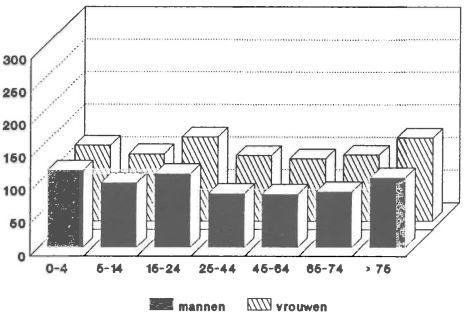

incidentie endocrien/metabolisme e.a.

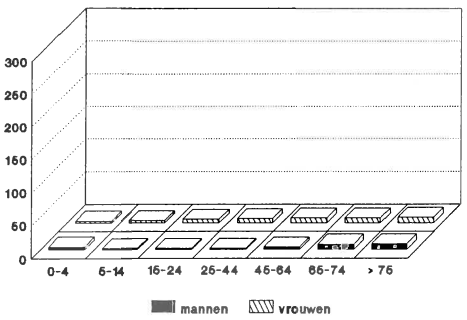

prevalentie endocrien/metabolisme e.a.

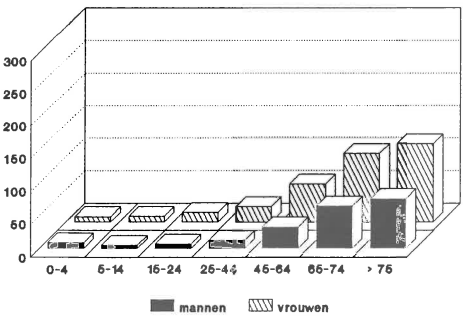

Urinewegen
Aandoeningen uit dit hoofdstuk komen zowel wat betreft incidentie als prevalentie meer bij ouderen dan bij jongeren en meer bij vrouwen dan bij mannen voor. Het is vooral de diagnose cystitis/urineweginfectie die bepalend is en in mindere mate urine incontinentie.

Zwangerschap, bevalling, kraambed en anticonceptie
Diagnoses uit het hoofdstuk Zwangerschap komen zoals te verwachten viel vooral voor bij vrouwen tussen de 15 en 44 jaar. De meest voorkomende episodes hebben betrekking op het (continue) gebruik van de anticonceptiepil waardoor de prevalentiecijfers zo hoog zijn, op afstand gevolgd door de diagnose 'zwangerschap bevestigd' welke de incidentiecijfers sterk bepalen.

Geslachtsorganen
De hoofdstukken mannelijke en vrouwelijke geslachtsorganen zijn in één figuur weergegeven. Aandoeningen aan de vrouwelijke geslachtsorganen komen vooral voor in de middenleeftijdsgroepen (15 tot 64 jaar), waarbij het chronische karakter incidentie en prevalentie uiteen drijft. Aandoeningen aan de mannelijke geslachtsorganen komen heel weinig voor en dan nog iets vaker bij oudere mannen. Het acute karakter van deze aandoeningen brengt incidentie en prevalentie bijeen. Bij vrouwen zijn urogenitale candidiasis en symptomen/klachten menopauze de meest voorkomende diagnoses. Bij mannen zijn er geen duidelijk uitspringende diagnoses.

Sociale problemen
Sociale problemen worden relatief weinig gediagnostiseerd in de huisartspraktijk. Vrouwen presenteren iets vaker dit soort problemen dan mannen en er is sprake van een lichte toename bij het stijgen van de leeftijd. Er zijn geen duidelijk uitspringende diagnoses. Problemen ten gevolge van het verlies van de partner en problemen tussen partners komen het vaakst voor.

Figuur 3.1 vervolg

incidentie urinewegen

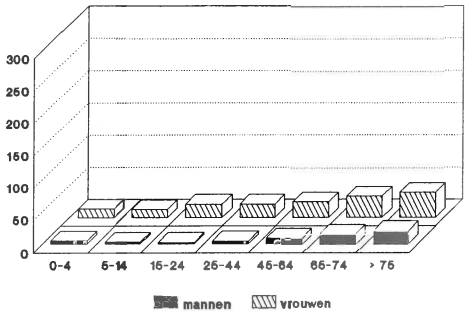

prevalentie urinewegen

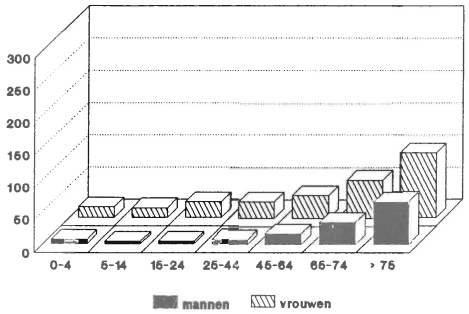

incidentie zwangerschap e.a.

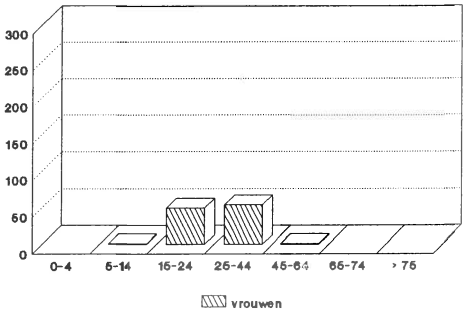

prevalentie zwangerschap e.a.

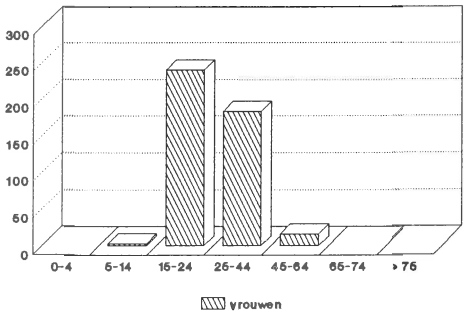

incidentie geslachtsorganen en mamma

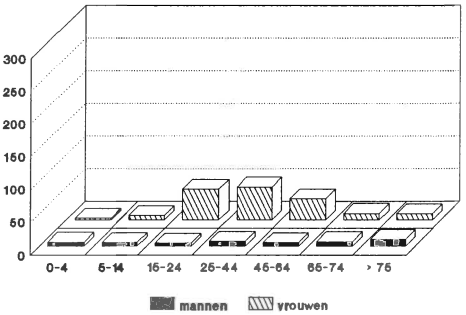

prevalentie geslachtsorganen en mamma

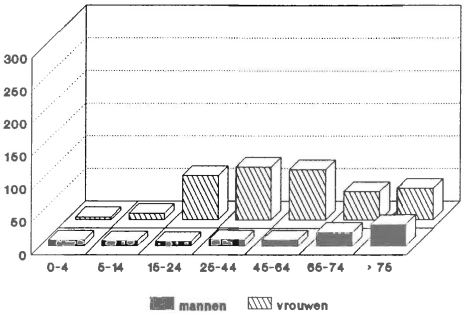

incidentie sociale problemen

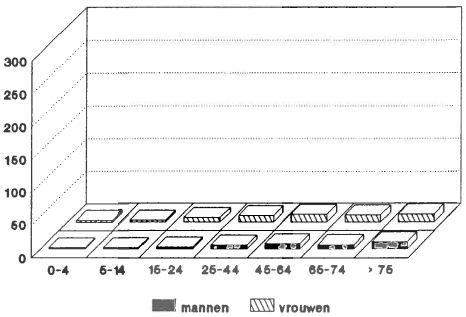

prevalentie sociale problemen

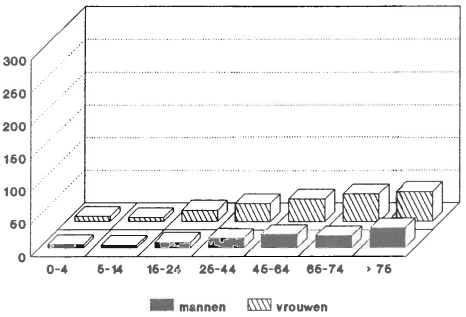

morbiditeit naar verzekeringsvorm

In figuur 3.2 zijn de incidentie en prevalentie per ICPC-hoofdstuk naar verzekeringsvorm weergegeven.

Figuur 3.2 Incidentie en prevalentie ICPC-hoofdstukken naar verzekeringsvorm na weging per 3 maanden per 1000 patiënten

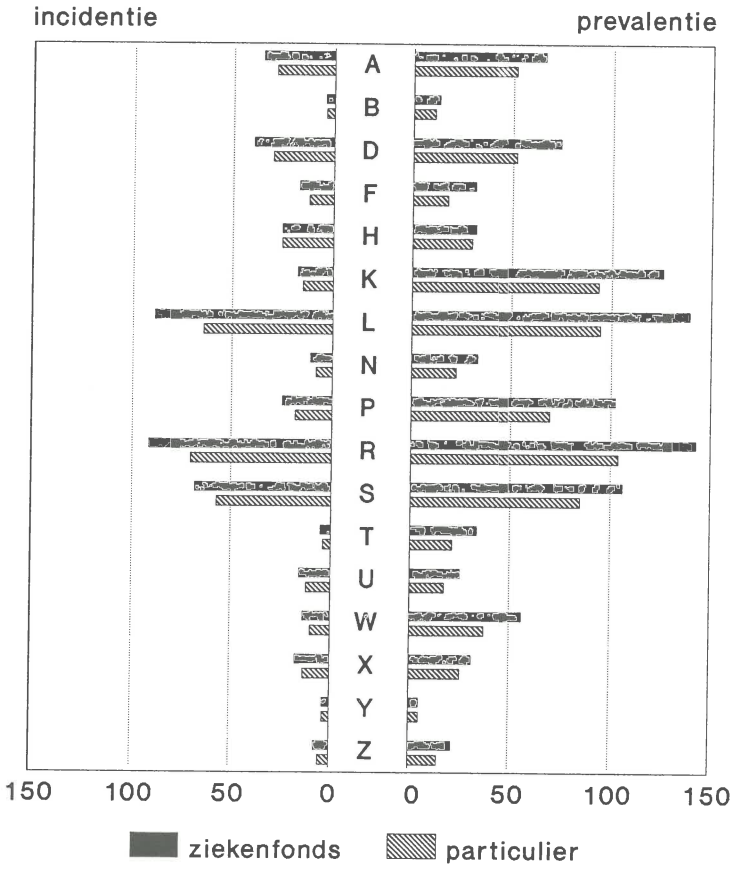

Ten aanzien van de uitsplitsing naar verzekeringsvorm is te zien dat de incidentie en prevalentie bij ziekenfonds-verzekerden steeds hoger is dan bij particuliere patiënten, met uitzondering van aandoeningen van de mannelijke genitaliën, terwijl de incidentie en prevalentie van oor-aandoeningen nagenoeg gelijk is voor beide groepen.

morbiditeit naar burgerlijke staat

In tabel 3.13 zijn de incidentie en prevalentie uitgesplitst naar burgerlijke staat.

Het feit dat de burgerlijke staat sterk gerelateerd is aan leeftijd, komt tot uiting in het verschil in de hoogte van met name de prevalenties en de verdeling over de hoofdstukken.

Tabel 3.13 Incidentie en prevalentie per ICPC-hoofdstuk naar burgerlijke staat na weging per 3 maanden per 1000 patiënten

ICPC-hoofdstuk	incidentie ongehuwd	gehuwd	gescheiden	weduwe/weduwnaar
A. algemeen e.a.	31,0	28,3	33,3	40,9
B. bloed e.a.	4,5	3,6	5,6	4,3
D. maag-darmkanaal	32,2	35,1	43,3	46,4
F. oog	14,8	15,5	13,8	18,9
H. oor	18,8	22,7	20,6	24,1
K. hart-vaatsteisel	11,1	21,5	27,5	53,8
L. bewegingsapparaat	79,2	95,7	109,6	105,0
N. zenuwstelsel	9,3	12,1	12,2	16,1
P. psyche	25,7	25,2	52,1	33,4
R. ademhalingsorganen	73,0	73,7	83,4	71,8
S. huid e.a.	72,6	55,0	68,2	58,6
T. endocrien/metabolisme e.a.	4,1	5,3	8,7	8,8
U. urinewegen	12,9	15,8	17,9	33,2
W. zwangerschap e.a.	15,0	18,5	7,5	0,4
X. vrouwelijke genitaliën e.a.	22,0	18,8	35,1	9,5
Y. mannelijke genitaliën e.a.	3,4	3,7	3,7	1,0
Z. sociale problemen	6,4	7,7	15,7	15,4
totaal	436,0	458,2	558,2	541,6

ICPC-hoofdstuk	prevalentie ongehuwd	gehuwd	gescheiden	weduwe/weduwnaar
A. algemeen e.a.	53,6	59,1	74,1	124,0
B. bloed e.a.	10,1	12,9	16,1	34,8
D. maagdarm-kanaal	53,0	70,6	85,8	142,9
F. oog	23,5	27,1	29,4	57,7
H. oor	22,9	29,0	27,3	35,9
K. hart-vaatsteisel	53,6	150,4	136,4	498,7
L. bewegingsapparaat	110,0	149,7	173,4	244,0
N. zenuwstelsel	24,9	36,0	37,5	71,0
P. psyche	75,9	106,3	200,5	256,2
R. ademhalingsorganen	105,0	122,9	138,0	157,3
S. huid e.a.	111,3	88,9	107,3	112,2
T. endocrien e.a.	18,6	34,9	42,2	111,6
U. urinewegen	18,2	24,5	24,7	72,8
W. zwangerschap e.a.	93,1	56,3	46,6	4,3
X. vrouwelijke genitaliën	34,3	35,7	64,9	39,4
Y. mannelijke genitaliën	4,4	6,3	6,8	3,6
Z. sociale problemen	15,6	20,0	51,0	62,3
totaal	828,0	1030,6	1262,0	2028,7

morbiditeit naar leefsituatie

In figuur 3.3 worden de incidentie en prevalentie gepresenteerd per ICPC-hoofdstuk naar de leefsituatie.

Figuur 3.3 Incidentie en prevalentie ICPC-hoofdstukken naar leefsituatie na weging per 3 maanden per 1000 patiënten

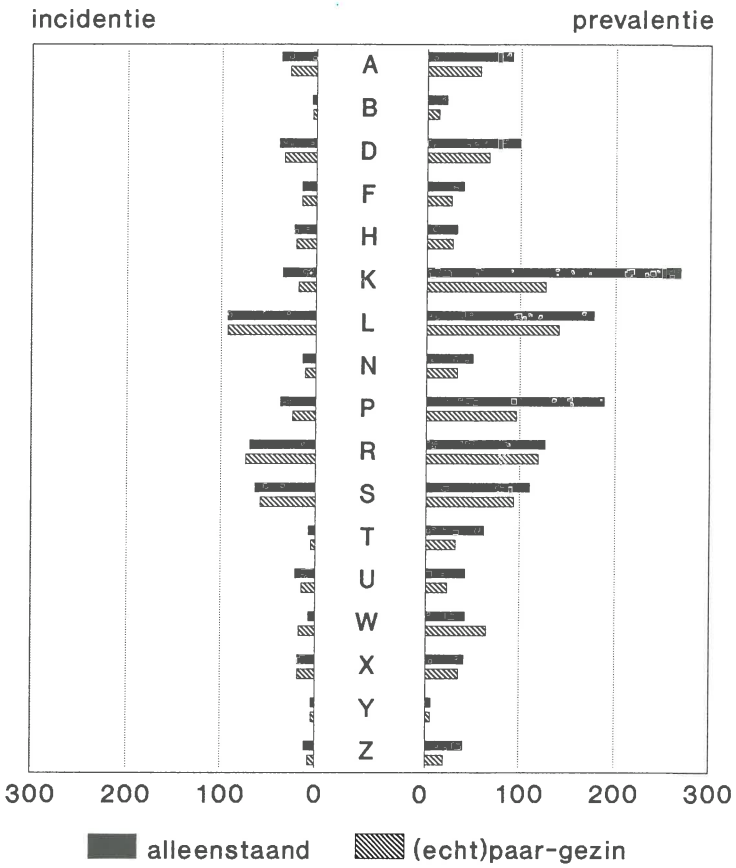

Terwijl de incidenties voor veel hoofdstukken geen grote verschillen tonen tussen alleenstaanden en (echt)paar-gezin zijn de prevalenties voor alle hoofdstukken met uitzondering van het hoofdstuk zwangerschap hoger voor alleenstaanden. Ten aanzien van de hoofdstukken psycho-sociaal, hartvaat-stelsel en endocrien/metabolisme e.a. zijn de verschillen het grootst. De leeftijdsopbouw (alleenstaanden zijn gemiddeld ouder) is hier vooral debet aan.

morbiditeit naar geboorteland

In figuur 3.4 worden de incidentie en prevalentie naar geboorteland weergegeven.

Figuur 3.4 Incidentie en prevalentie ICPC-hoofdstukken naar geboorteland na weging per 3 maanden per 1000 patiënten

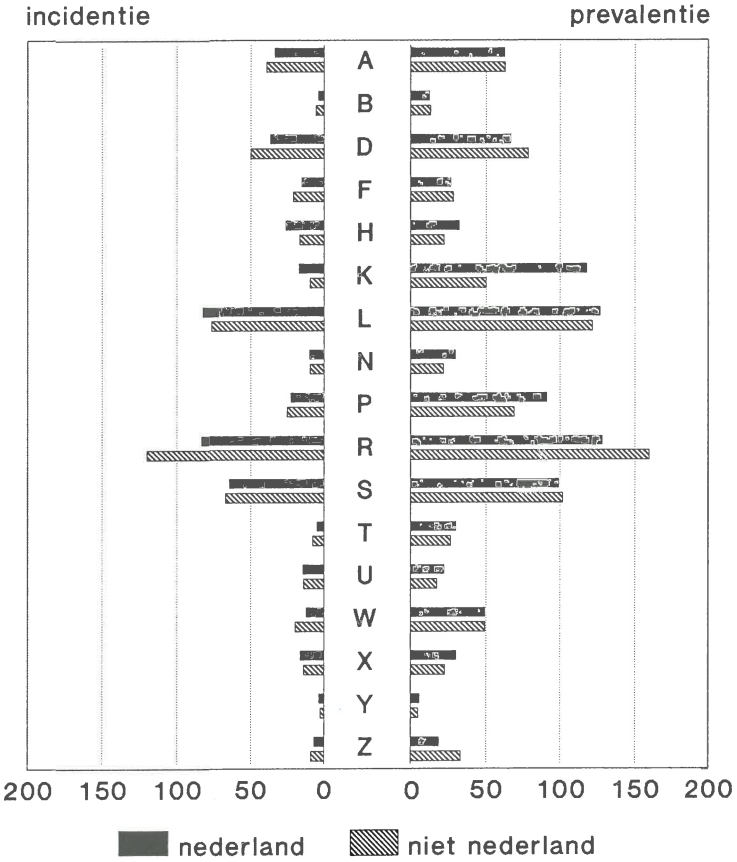

De incidenties en de prevalenties zijn wisselend voor mensen geboren in Nederland en buiten Nederland. Aandoeningen uit de hoofdstukken hartvaat en psyche komen vaker (voor het eerst) voor bij in Nederland geborenen. De hoofdstukken maag-darm, ademhalingsorganen en sociale problemen komen vaker (voor het eerst) voor bij buiten Nederland geboren mensen.

morbiditeit naar onderwijsniveau

In figuur 3.5 worden de incidentie en prevalentie naar hoogst behaalde onderwijsniveau gepresenteerd.

Figuur 3.5 Incidentie en prevalentie ICPC-hoofdstukken naar onderwijsniveau na weging per 3 maanden per 1000 patiënten

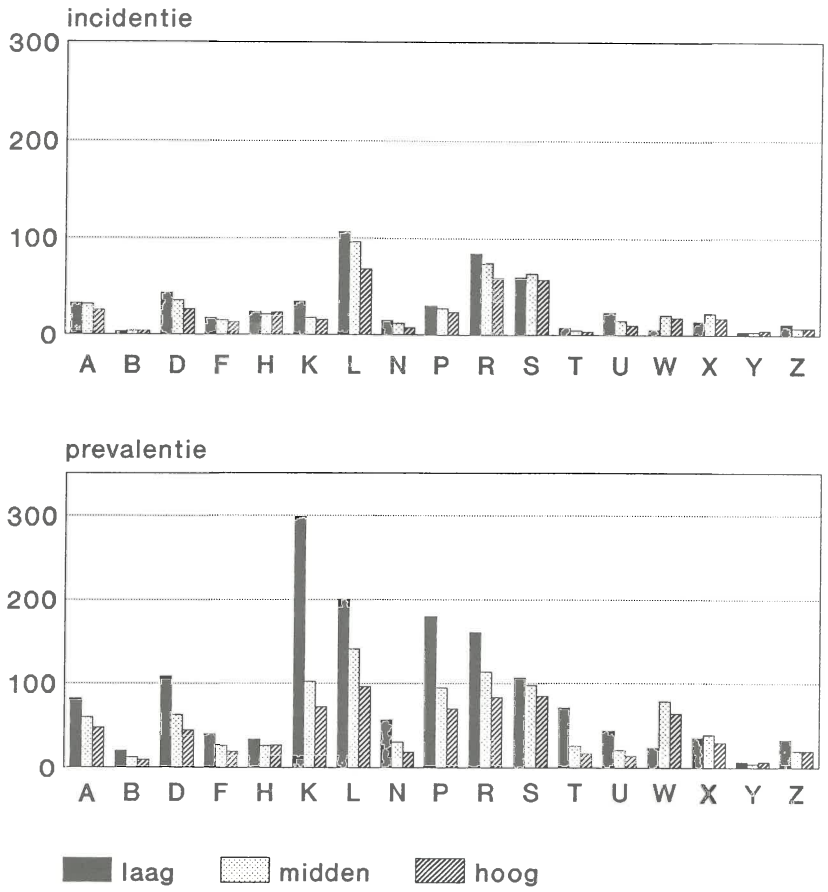

Met uitzondering van de hoofdstukken zwangerschap e.a. en vrouwelijke en mannelijke genitaliën nemen zowel de incidentie als de prevalenties af met het toenemen van het onderwijsniveau. Het verschil tussen midden- en hoog-opgeleiden is minder opvallend dan het verschil tussen laag- en midden-opgeleiden. de hoofdstukken hartvaat-stelsel en psyche tonen de grootste verschillen.

morbiditeit naar actuele werksituatie

In figuur 3.6 worden de incidentie en prevalentie naar actuele werksituatie weergegeven.

Figuur 3.6 Incidentie en prevalentie ICPC-hoofdstukken naar actuele werksituatie na weging per 3 maanden per 1000 patiënten

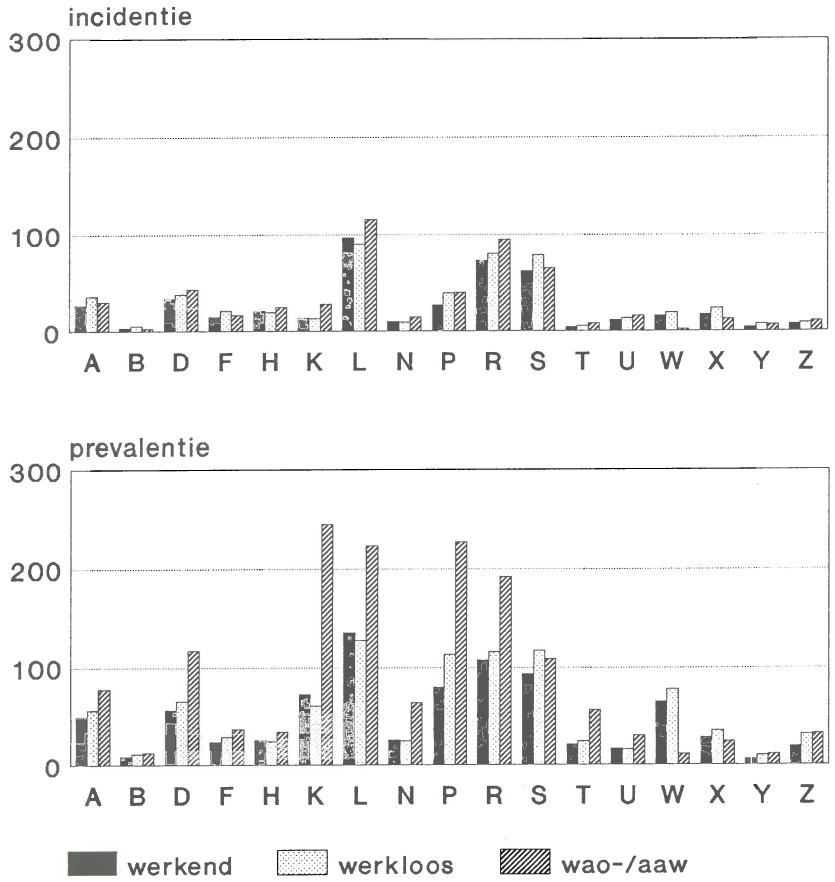

Onder wao-ers zijn de incidentie en vooral de prevalentie van aandoeningen uit de hoofdstukken hartvaat-stelsel, bewegingsapparaat, psyche, ademhalingsorganen en endocrien/metabolisme e.a. aanzienlijk hoger dan onder werkenden en werklozen.

morbiditeit naar beroepsklasse

In figuur 3.7 zijn de incidentie en prevalentie per ICPC-hoofdstuk uitgesplitst naar beroepsklasse.

In het algemeen gesproken zijn de verschillen bij de uitsplitsing naar beroepsklasse minder groot dan bij de uitsplitsing naar opleiding. Bij de hoofdstukken maag-darmkanaal (D), bewegingsapparaat (L) en ademhalingsorganen (R) hebben de handarbeiders relatief hoge prevalenties. Zelfstandigen en boeren hebben relatief hoge prevalenties in het hoofdstuk hart-vaataandoeningen.

Figuur 3.7 Incidentie en prevalentie ICPC-hoofdstukken naar beroepsklasse na weging per 3 maanden per 1000 patiënten

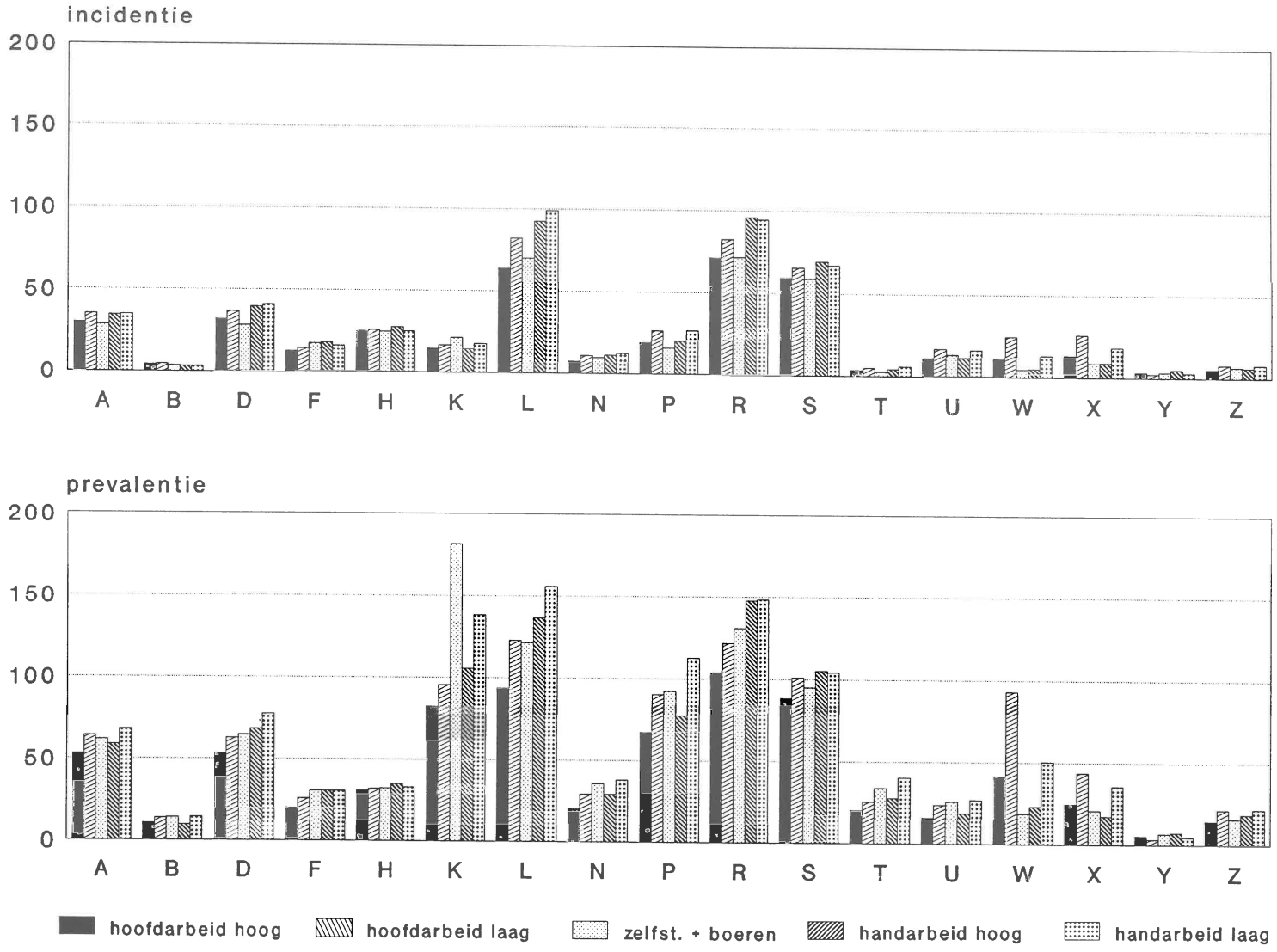

3.4 De twintig meest voorkomende incidente en prevalente diagnoses

top 20 incidente en prevalente diagnoses

Tabel 3.14 De twintig hoogst incidente en prevalente diagnoses na weging per 3 maanden per 1000 patiënten

incidentie diagnose			prevalentie diagnose		
1	infectie bovenste luchtwegen	30,8	1	ongecompliceerde hypertensie	44,9
2	myalgia/fibrositis	14,4	2	anticonceptie pil	35,2
3	cystitis/urineweginfectie NNO	11,6	3	infectie bovenste luchtwegen	33,5
4	geen ziekte	10,8	4	angstig/nerveus	21,0
5	acute bronchi(oli)tis	9,7	5	slaapstoornis	19,7
6	hoesten	9,1	6	myalgia/fibrositis	19,2
7	sinusitis	8,7	7	geen ziekte	18,4
8	cerumen	8,3	8	overig eczeem	15,8
9	overig eczeem	7,4	9	acute bronchi(oli)tis	13,0
10	otitis media acuta	6,7	10	cystitis//urineweginfectie NNO	12,9
11	overige infectie maagdarm	6,6	11	diabetes mellitus	12,0
12	lumbago	6,6	12	sinusitis	10,7
13	influenza	6,2	13	chronische bronchitis	10,5
14	acute tonsillitis/adenoïditis	6,0	14	astma bronchiale	10,2
15	virusinfectie NNO/NEC	5,9	15	hoesten	9,4
16	dermatophytosis/-mycosis	5,8	16	cerumen	9,3
17	allergische conjunctivitis NEC	5,4	17	lumbago	8,8
18	wratten	5,0	18	dermatophytosis/-mycosis	8,4
19	tendinitis/synovitis	4,3	19	depressie	8,3
20	irritable bowel syndrome	4,0	20	angina pectoris	8,0

In tabel 3.14 zijn de twintig hoogst incidente en prevalente diagnoses weergegeven.
Infectie bovenste luchtwegen staat bij de incidentie op de eerste plaats, maar wordt bij de prevalentie voorafgegaan door episodes in verband met het gebruik van anticonceptie en ongecompliceerde hypertensie. Bij de interpretatie van deze tabel moet worden bedacht dat is uitgegaan van de in de basistabellen in bijlage B gebruikte classificatie van diagnoses.

Hierin zijn bijvoorbeeld alle distorsie's/contusie's naar lokalisatie uitgesplitst. Als één groep zouden deze echter zeker in de top tien zijn terecht gekomen.

Tabel 3.15 De twintig hoogst incidente diagnoses bij mannen en vrouwen na weging per 3 maanden per 1000 patiënten

mannen diagnose			vrouwen diagnose		
1	infectie bovenste luchtwegen	29,2	1	infectie bovenste luchtwegen	32,3
2	myalgia/fibrositis	13,3	2	cystitis/urineweginfectie NNO	19,3
3	acute bronchi(oli)tis	9,8	3	myalgia/fibrositis	15,5
4	cerumen	8,4	4	geen ziekte	13,2
5	geen ziekte	8,3	5	hoesten	10,9
6	lumbago	7,7	6	sinusitis	9,9
7	sinusitis	7,5	7	acute bronchi(oli)tis	9,6
8	hoesten	7,3	8	overig eczeem	8,3
9	overige infectie maagdarm	6,6	9	cerumen	8,2
10	otitis media acuta	6,6	10	otitis media acuta	6,7
11	overig eczeem	6,5	11	overige infectie maagdarm	6,6
12	dermatophytosis/-mycosis	6,4	12	virusinfectie NNO/NEC	6,3
13	influenza	6,0	13	influenza	6,3
14	acute tonsillitis/adenoïditis	5,8	14	zwangerschap bevestigd	6,2
15	virusinfectie NNO/NEC	5,4	15	acute tonsillitis/adenoïditis	6,2
16	scheurwond/snijwond	5,1	16	allergische conjunctivitis NEC	6,0
17	allergische conjunctivitis NEC	4,8	17	irritable bowel syndrome	5,8
18	wratten	4,5	18	anticonceptie pil	5,7
19	tendinitis/synovitis	4,5	19	wratten	5,6
20	dist./cont./letsel bew.app. NEC	4,1	20	lumbago	5,4

Vijftien van de twintig diagnoses die bij mannen in de top twintig staan staan ook in de top twintig van meest incidente diagnoses bij de vrouwen (tabel 3.15). Bij de vrouwen komen dermatophytosis/-mycosis, scheur-/snijwond, tendinitis/synovitis en overige distorsies/contusies/letsels met betrekking tot het bewegingsapparaat niet voor. Bij mannen komen cystitis/urineweginfecties, zwangerschap bevestigd, irritable bowel syndrome, anticonceptie-pil en angstig/nerveus niet voor. Bij zowel mannen als vrouwen komt de infectie bovenste luchtwegen het meeste voor.

top 20 prevalente diagnoses

Tabel 3.16 De twintig hoogst prevalente diagnoses bij mannen en vrouwen na weging per 3 maanden per 1000 patiënten

mannen diagnose			vrouwen diagnose		
1	ongecompliceerde hypertensie	32,9	1	anticonceptie pil	68,7
2	infectie bovenste luchtwegen	31,3	2	ongecompliceerde hypertensie	56,5
3	myalgia/fibrositis	16,8	3	infectie bovenste luchtwegen	35,6
4	overig eczeem	13,6	4	angstig/nerveus	28,4
5	geen ziekte	13,6	5	slaapstoornis	27,8
6	acute bronchi(oli)tis	13,3	6	geen ziekte	23,1
7	angstig/nerveus	13,3	7	myalgia/fibrositis	21,5
8	chronische bronchitis	12,8	8	cystitis/urineweginfectie NNO	21,3
9	slaapstoornis	11,4	9	overig eczeem	17,9
10	astma bronchiale	10,6	10	diabetes mellitus	14,6
11	lumbago	10,0	11	acute bronchi(oli)tis	12,8
12	diabetes mellitus	9,3	12	sinusitis	12,1
13	sinusitis	9,3	13	depressie	11,9
14	cerumen	9,2	14	hoesten	11,1
15	dermatophytosis/-mycosis	9,2	15	astma bronchiale	9,7
16	angina pectoris	7,8	16	cerumen	9,3
17	hoesten	7,6	17	zwangerschap bevestigd	9,3
18	oud infarct	6,9	18	irritable bowel syndrome	8,9
19	overige infectie maagdarm	6,9	19	obesitas	8,8
20	otitis media acuta	6,8	20	chronische bronchitis	8,2

In de top twintig van prevalente aandoeningen bij mannen (tabel 3.16) heeft de diagnose ongecompliceerde hypertensie veruit de hoogste prevalentie (32,9 per 1000) gevolgd door een infectie van de bovenste luchtwegen (31,3 per 1000). Psychische aandoeningen (angstig/nerveus en slaapstoornissen), aandoeningen van de ademhalingsorganen (acute bronchi(oli)tis, chronische bronchitis, astma bronchiale, sinusitis), aandoeningen van het bewegingsapparaat (myalgia/fibrositis en lumbago), diabetes mellitus en eczeem hebben allen een prevalentie rond de 10 per 1000. Opvallend is het voorkomen van 'geen ziekte' op de vierde plaats van prevalente aandoeningen.

De top twintig van prevalente aandoeningen bij vrouwen wordt aangevoerd door de anticonceptie-pil (met name herhaalreceptuur). Ongecompliceerde hypertensie scoort hoog (en hoger dan bij de mannen) met een prevalentie van 56,5 per 1000. Psychische aandoeningen (angstig/nerveus, slaapstoornis) en geen ziekte hebben prevalenties rond de 15 per 1000. Opvallend is dat in de top tien bij vrouwen slechts één aandoening van de ademhalingsorganen voorkomt (infectie bovenste luchtwegen) terwijl bij mannen vier aandoeningen van de ademhalingsorganen voorkomen. Ook bij vrouwen is 'geen ziekte' in de top tien vertegenwoordigd.

LITERATUUR

Bonte JTP. Het CBS als gegevensbron. In: Epidemiologie en Gezondheidsbeleid. Maas PJ van der, Hofman A, Dekker E. (red.) Samson Stafleu, Alphen aan den Rijn, 1989.

CBS. Beroepenclassificatie 1984. Voorburg: Centraal Bureau voor de Statistiek, 1985.

Classification Committee WONCA. An international glossary for primary care. Huisarts Wet 1981; 24: 342-6

College of General Practitioners. A classification of disease. J Coll Gen Pract 1959; 2: 140 - 159.

Crombie DL, Zee J van der. The feasibility of a national general-practice morbidity and intervention survey in the Netherlands. Report of a symposium. Utrecht: Nederlands Huisartsen Instituut, 1984.

Epidemiologie en informatica. Dicussienota. Ontwerp-Kerndocument Gezondheidsbeleid. Ministerie van WVC Rijswijk, 1989.

Erikson R, Goldthorpe JH, Portocarero L. Intergenerational class mobility in three west european countries: England, France & Sweden. British Journal of Sociology 1979; 10: 415-41.

Erikson R, Goldthorpe JH, Portocarero L. Social fluidity in industrial nations: England, France & Sweden. British Journal of Sociology 1982; 33: 1-34.

Erikson R, Goldthorpe JH, Portocarero L. Intergenerational class mobility and the convergence thesis: England, France & Sweden. British Journal of Sociology 1983; 34: 303-43.

Es JC van. Patiënt en huisarts. Een leerboek huisartsgeneeskunde. Utrecht: Bohn, Scheltema & Bolkema, 1983.

Foets M, van der Velden J, van der Zee J. Een Nationale Studie naar ziekten en verrichtingen in de huisartspraktijk. Projectvoorstel, NIVEL. Utrecht, 1986.

Foets M, van der Velden J. Basisrapport: Meetinstrumenten en Procedures. Nationale Studie naar ziekten en verrichtingen in de huisartspraktijk. Utrecht, NIVEL, december 1990.

Goldberg DP, Huxley P. Mentall illness in the community: the pathway to psychiatric care. London: Travistock Publications Andover Harts, 1980.

Hofman A. De epidemiologie als basis voor gezondheidsbeleid. In: Epidemiologie en Gezondheidsbeleid. Maas PJ van der, Hofman A, Dekker E. (red.) Samson Stafleu, Alphen aan den Rijn, 1989.

Hoogendoorn D. Stichting Informatiecentrum voor de Gezondheidszorg (SIG). In: Epidemiologie en Gezondheidsbeleid. Maas PJ van der, Hofman A, Dekker E. (red.) Samson Stafleu, Alphen aan den Rijn, 1989.

International Classification of Health Problems in Primary Care - Defined. Oxford: Oxford University Press, 3d ed 1983.

International Classification of Diseases (9th revision). Clinical Modification. Washington DC: United States Department of Health and Human Services, 1980.

Lako CJ, Zonneveld RJ van de, Cluitmans R, Fredrix L, Vasbinder I. Subjectieve gezondheid en medische consumptie van ouderen in grote steden en op het platteland. Soc Gezondheidsz, 1987, 65, 131-135.

Lamberts M, Meads S, Wood M. The reason for encounters classification for use in primary care. Field trial version July, 1982a.

Lamberts M, Meads S, Wood M. Waarom gaat iemand naar de huisarts? Een internationale studie met de Reason for Encounter Classification. Huisarts Wet 1984; 27: 234-44.

Lamberts H. Aan de diagnose gebonden informatie uit de huisartspraktijk; van een op de prevalentie naar een op de episode georiënteerde epidemiologie. Ned Tijdschr Geneesk 1986; 130: 292-6.

Lamberts H, Brouwer H, Groen ASM, Huisman H. Het transitiemodel in de huisartspraktijk. Huisarts Wet 1987a; 30: 105-13.

Lamberts H, Wood M. International Classification of Primary Care. Oxford: Oxford University Press, 1987b.

Lisdonk EH van de. Ervaren en aangeboden morbiditeit in de huisartspraktijk. Een onderzoek met dagboeken. [Dissertatie]. Nijmegen: Katholieke Universiteit Nijmegen, 1985.

Mackenbach JP, Kunst AE, Looman CWN, Habbema JDF, Maas PJ van der. Regional differences in mortality from conditions amenable to medical intervention in the Netherlands: a comparison of four time periods. Journal of Epidemiology and Community Health; 1988, 42, 325-332.

Mackenbach JP, Looman CWN, Kunst AE. Regionale doodsoorzaakprofielen. Soc Gezondheids; 1990, 68, 57-66.

Mausner JS, Bahn AK. In: Epidemiology, An Introductory Text. Measures of morbidity end mortality. WB Saunders Company Philadelphia / London / Toronto, 1974

Meyboom WA. Registreren op: "a true level of understanding". Huisarts Wet: 1979; 22: 22-4.

Office of Population Censuses and Surveys. Morbidity Statistics from General Practice, Second National Study 1970-71. London: HMSO, 1974a.

Office of Population Censuses and Surveys. Morbidity Statistics from General Practice, Second National Study 1970-71. Manual of definitions and Procedures. London: OPCS/RCGP, 1974b.

Office of Population Censuses and Surveys. Morbidity Statistics from General Practice, Third National Study 1981. Manual of definitions and Procedures. London: OPCS/RCGP, 1984.

Pieters JJL. Andere gegevensbronnen. In: Epidemiologie en Gezondheidsbeleid. Maas PJ van der, Hofman A, Dekker E. (red.) Samson Stafleu, Alphen aan den Rijn, 1989.

Royal College of General Practitioners, Office of Population Censuses and Surveys and Department of Health and Social Security. Morbidity Statistics from General Practice 1970-1971. Studies on Medical and Population Subjects No. 26 London: HMSO, 1974.

Schellevis F, Severien R, Zee J van der. Registratie/classificatie in de huisartspraktijk. Deel V: eindrapport. Utrecht: Nederlands Huisartsen Instituut 1984a.

Schellevis F. Registratie/classificatie in de huisartspraktijk. Een vergelijking van de E-lijst met de ICHPPC-2. Utrecht/Nijmegen: Nederlands Huisartsen Instituut/Nijmeegs Universitair Huisartsen Instituut, 1984b.

Severien R, Zee J van der. Registratie/classificatie in de huisartspraktijk. Deel III: De haalbaarheid van het centraal coderen van klachten, ziekten en problemen in de huisartspraktijk. Utrecht/Nijmegen: Nederlands Huisartsen Instituut/Nijmeegs Universitair Huisartsen Instituut, 1984.

Sonsbeek J van. Gezondheidsverschillen in regionaal perspectief. Maandbericht Gezondheidsstatistiek 1987, no. 1, 5-11.

Velden HGM van der. Diagnose of prognose. De betekenis van de epidemiologie voor het handelen van de huisarts. Huisarts en Wet 1983; 26: p 125-8.

Velden J van der. Ziekten en Verrichtingen in de huisartspraktijk. Een Nationale Studie. Medisch Contact 1986; 41: 603-6.

Velden J van der, Schellevis FG , Steen J van der. ICPC (International Classification of Primary Care), tabulaire lijst. NIVEL Utrecht, 1989.

Weel C van, van den Bosch WJHM, van den Hoogen HJM. De continue morbiditeitsregistratie Nijmegen. Huisarts Wet 1986; 29: 373-7.

Wijkel D. Samenwerken en verwijzen. Dissertatie Rijksuniversiteit Groningen. Utrecht, NIVEL, 1986

BIJLAGE A Basistabellen morbiditeit Nederlandse huisartspraktijk

A.1 Toelichting

Deze paragraaf bestaat voornamelijk uit tabellen. Basistabel A geeft een weergave van de morbiditeit in de Nederlandse huisartspraktijk naar leeftijd en geslacht. In basistabel B wordt de morbiditeit in de Nederlandse huisartspraktijk onderscheiden naar urbanisatiegraad, regio, seizoen en verzekeringsvorm. Bij deze tabel B is niet gestandaardiseerd naar leeftijd en geslacht.
Per diagnose is de incidentie en prevalentie bepaald, volgens de onderstaande definities.

Cumulatieve incidentie (afgekort i): het aantal nieuwe ziektegevallen dat zich in een bepaalde tijdsperiode heeft voorgedaan, gedeeld door het aantal personen aanwezig in de populatie in het begin van de beschouwde tijdsperiode. In de Nationale Studie bedraagt deze periode 3 maanden.

Periode-prevalentiecijfer (afgekort p): het aantal ziektegevallen in een bepaalde periode gedeeld door de gemiddelde populatie. De periode-prevalentie is opgebouwd uit de prevalentie op een bepaald punt in de tijd plus het aantal nieuwe gevallen en recidieven in een bepaalde periode. In de Nationale Studie bedraagt deze periode 3 maanden.

Omrekening van de getallen tot cijfers op jaarbasis is mogelijk door de cumulatieve incidentie met een factor 4 te vermenigvuldigen, waarmee een cumulatieve incidentie per jaar wordt verkregen. Omrekening van de prevalentie van, met name chronische, aandoeningen tot cijfers op jaarbasis is bijzonder gecompliceerd en alleen met nadere informatie betrouwbaar uit te voeren. Dit komt doordat veel, met name chronische, aandoeningen over de registratie-periode heen lopen. Hierdoor kan de prevalentie niet ruwweg met vier vermenigvuldigd worden. Het een en ander wordt toegelicht aan de hand van de volgende vier casus.

Casus 1: Cystitis

Het *incidentie*cijfer geeft het totale aantal nieuwe gevallen van cystitis weer in een periode van 3 maanden, voorzover deze ter kennis van de huisarts zijn gekomen. Het aantal 'nieuwe gevallen' betreft cystitiden die bij een patiënt voor het eerst optreden en recidief-cystitiden. Het is mogelijk, gezien de gemiddeld korte duur van de aandoening en gezien de recidiefkans, dat van één patiënt meer dan één cystitis is meegeteld. Het incidentiecijfer per jaar kan verkregen worden door vermenigvuldiging met een factor 4.

Het *prevalentie*cijfer geeft het totale aantal gevallen van cystitis weer dat in 3 maanden ter kennis van de huisarts is gekomen. In dit prevalentiecijfer zijn de bekende gevallen van cystitis op het begintijdstip van de registratie meegeteld. Gezien de gemiddeld korte duur van de aandoening is het vanzelfsprekend dat de prevalentie vrijwel identiek is aan de incidentie. De prevalentie per jaar van cystitis kan berekend worden door vermenigvuldiging van het prevalentiecijfer met vier.

Casus 2: Chronische bronchitis

De *incidentie* van chronische bronchitis betreft het totale aantal nieuw gediagnostiseerde gevallen van chronische bronchitis in 3 maanden, voorzover door de huisarts zelf gediagnostiseerd of ter zijner kennis gekomen. Exacerbaties van chronische bronchitis worden niet als 'nieuwe gevallen' beschouwd. Het incidentiecijfer per jaar wordt verkregen door vermenigvuldiging met vier.

De *prevalentie* van chronische bronchitis geeft het totale aantal bekende gevallen van chronische bronchitis weer gemeten in een periode van 3 maanden. Dit betreft de patiënten die op het startmoment van de registratie als zodanig bij de huisarts bekend waren en de nieuwe gevallen van chronische bronchitis in de drie daarop volgende maanden.
Door de aard van de registratie zijn alleen die patiënten met een bekende chronische bronchitis in de berekening van de prevalentie meegenomen die tijdens de registratieperiode:
- de huisartspraktijk hebben bezocht vanwege deze aandoening (b.v. vanwege controle of herhaalreceptuur) of
- de huisarts hebben geconsulteerd vanwege een andere aandoening waarbij de chronische bronchitis als 'onderliggende ziekte' door de huisarts relevant werd geacht (b.v. vanwege een exacerbatie in de vorm van een bacteriële luchtweginfectie).

Het prevalentiecijfer van chronische bronchitis kan niet eenvoudigweg met een factor 4 worden vermenigvuldigd om tot een prevalentie per jaar te komen; uitsluitend onder de aanname dat alle patiënten met chronische bronchitis de huisartspraktijk tenminste één maal in drie maanden bezoeken is het prevalentiecijfer per 3 maanden gelijk aan de prevalentie per jaar. Het is echter niet aannemelijk dat dat het geval is.

Casus 3: Enkelfractuur

De *incidentie* van een enkelfractuur geeft het totale aantal nieuwe gevallen weer van deze aandoening dat zich in 3 maanden heeft voorgedaan. Zowel de gevallen waarbij de huisarts zelf de diagnose stelde als de gevallen waarbij de diagnose in het ziekenhuis werd gesteld en de huisarts daaromtrent binnen de registratieperiode bericht heeft ontvangen zijn in de berekening meegeteld. De incidentie per jaar wordt verkregen door vermenigvuldigen met 4.

De *prevalentie* van een enkelfractuur geeft het totale aantal bekende gevallen van deze aandoening weer over een periode van 3 maanden. Hierbij zijn meegeteld de bekende gevallen van een enkelfractuur op het begintijdstip van de registratie, bijvoorbeeld een patiënt met een genezende fractuur die in de eerste week van de registratie de huisarts bezoekt om zijn enkel opnieuw te laten tapen.
Onder de aanname dat een enkelfractuur gemiddeld gesproken na 3 maanden genezen is, is de prevalentie per jaar het viervoudige van de prevalentie per 3 maanden.

Casus 4: Depressie

De *incidentie* van depressie is het totale aantal nieuwe gevallen van depressie in 3 maanden voorzover deze door de huisarts zelf zijn gediagnostiseerd resp. ter zijner kennis zijn gekomen. Indien een patiënt in het verleden eerder een episode van depressie doormaakte, is er sprake van een recidief en wordt dit meegeteld in de berekening van de incidentie. De incidentie per jaar kan worden verkregen door vermenigvuldiging met een factor 4.

Met de *prevalentie* van depressie wordt het totale aantal bekende gevallen van depressie bedoeld in 3 maanden voorzover ter kennis van de huisarts gekomen. Dit betreft dus de patiënten
- die op het begintijdstip van de registratie met een depressie bekend waren en in de daarop volgende 3 maanden de huisartspraktijk bezochten vanwege de depressie of een aandoening waarbij de depressie als 'onderliggende ziekte' door de huisarts relevant werd geacht plus
- diegenen bij wie de diagnose depressie voor 't eerst of in de zin van een recidief tijdens de registratieperiode van 3 maanden gesteld werd.

Omdat onbekend is welke fractie van de patiënten met een bekende depressie de huisartspraktijk in 3 maanden bezoeken kan het prevalentiecijfer over 3 maanden niet tot een cijfer op jaarbasis worden geëxtrapoleerd.

A.2 Verklaring gebruikte afkortingen in basistabellen

afkorting	omschrijving
totaal	
totaal abs.	gewogen schatting absoluut aantal gevallen in Nederland
/1000 pers.	gewogen schatting aantal gevallen per 1000 personen
geslacht	
man	gewogen schatting aantal gevallen per 1000 mannen
vrouw	gewogen schatting aantal gevallen per 1000 vrouwen
leeftijdscategorie	
0-4	gewogen schatting aantal gevallen per 1000 0-4 jarigen
5-14	gewogen schatting aantal gevallen per 1000 5-14 jarigen
15-24	gewogen schatting aantal gevallen per 1000 15-24 jarigen
25-44	gewogen schatting aantal gevallen per 1000 25-44 jarigen
45-64	gewogen schatting aantal gevallen per 1000 45-64 jarigen
65-74	gewogen schatting aantal gevallen per 1000 65-74 jarigen
≥ 75	gewogen schatting aantal gevallen per 1000 ≥ 75 jarigen
leeftijds-geslachtscategorie	
0-4 man	gewogen schatting aantal gevallen per 1000 0-4 jarige mannen
0-4 vrouw	gewogen schatting aantal gevallen per 1000 0-4 jarige vrouwen
5-14 man	gewogen schatting aantal gevallen per 1000 5-14 jarige mannen
5-14 vrouw	gewogen schatting aantal gevallen per 1000 5-14 jarige vrouwen
15-24 man	gewogen schatting aantal gevallen per 1000 15-24 jarige mannen
15-24 vrouw	gewogen schatting aantal gevallen per 1000 15-24 jarige vrouwen
25-44 man	gewogen schatting aantal gevallen per 1000 25-44 jarige mannen
25-44 vrouw	gewogen schatting aantal gevallen per 1000 25-44 jarige vrouwen
45-64 man	gewogen schatting aantal gevallen per 1000 45-64 jarige mannen
45-64 vrouw	gewogen schatting aantal gevallen per 1000 45-64 jarige vrouwen
65-74 man	gewogen schatting aantal gevallen per 1000 65-74 jarige mannen
65-74 vrouw	gewogen schatting aantal gevallen per 1000 65-74 jarige vrouwen
≥ 75 man	gewogen schatting aantal gevallen per 1000 ≥ 75 jarige mannen
≥ 75 vrouw	gewogen schatting aantal gevallen per 1000 ≥ 75 jarige vrouwen
urbanisatiegraad	
ruraal	gewogen schatting aantal gevallen per 1000 personen uit rurale gebieden
suburbaan	gewogen schatting aantal gevallen per 1000 personen uit suburbane gebieden
urbaan	gewogen schatting aantal gevallen per 1000 personen uit urbane gebieden
gr. stad	gewogen schatting aantal gevallen per 1000 personen uit grote steden
regio	
noord	gewogen schatting aantal gevallen per 1000 personen uit regio noord
midden	gewogen schatting aantal gevallen per 1000 personen uit regio midden
zuid	gewogen schatting aantal gevallen per 1000 personen uit regio zuid

afstand van praktijkadres tot dichtstbijzijnde ziekenhuis

zelfde plaats	gewogen schatting aantal gevallen per 1000 personen, praktijkadres in zelfde woonplaats als ziekenhuis
1 - 15 km	gewogen schatting aantal gevallen per 1000 personen, ziekenhuis buiten woonplaats en tot 15 km van de praktijk
> 15 km	gewogen schatting aantal gevallen per 1000 personen, ziekenhuis buiten woonplaats en meer dan 15 km van de praktijk

seizoen

voorjaar	gewogen schatting aantal gevallen per 1000 personen in voorjaar
zomer	gewogen schatting aantal gevallen per 1000 personen in zomer
najaar	gewogen schatting aantal gevallen per 1000 personen in najaar
winter	gewogen schatting aantal gevallen per 1000 personen in winter

verzekeringsvorm

ziekenfonds	gewogen schatting aantal gevallen per 1000 ziekenfonds-verzekerden
particulier	gewogen schatting aantal gevallen per 1000 particulier-verzekerden

algemene afkortingen

aand.	aandoening
ademh.	ademhalingsorganen
afw.	afwijking
antic.	anticonceptie
atheroscl.	atherosclerosis
ben.	benigne
beperk.	beperking
bev.	bevalling
bew.app.	bewegingsapparaat
bl.	bloed
bl.v. org.	bloedvormende organen
cerv.	cervicale
chron.	chronische
compl.	complicatie
cong.	congenitale
cont.	contusie
cult.	culturele
dist.	distorsie
doodgeb.	doodgeboren kind
eetpr.	eetproblemen
endocr.	endocriene klieren
excl.	exclusief
follicul.	folliculitis
functiest.	functiestoornis
gegen.	gegeneraliseerde
gesl.org.	geslachtsorganen
gespec.	gespecificeerde
gl.	glandula
haarz.	haarziekte
haem.	haematologisch
haemolyt.	haemolytisch
hand.	handicap
hered.	hereditaire
incl.	inclusief
inf.	infectie
ischem.	ischemische
kl.	klacht(en)
levendgeb.	levendgeboren kind
localis.	localisatie
mal.	maligne
mam.	mamma(e)
med.	medisch

metab.	metabolisme
misv.	misvorming
NEC	niet elders classificeerbaar
neopl.	neoplasma
NNO	niet nader omschreven
ontw.	ontwikkeling
opbouwst.	opbouwstoornis
ov.	overige
overm.	overmatige
persis.	persisterende
soc.	sociale
sympt.	symptomen
urinew.	urinewegen
v.	van
ven.	venerisch
vermin.	verminderde
verw.	verworven
voedingsdef.	voedingsdeficiëntie
voed.pr.	voedingsprobleem
volw.	volwassene
voorb.	voorbijgaande
w.k.	wervelkolom
z.	ziekte
z.s.	zenuwstelsel
zw.sch.	zwangerschap

A.3 BASISTABEL A: MORBIDITEIT NAAR LEEFTIJD EN GESLACHT

Incidentie en prevalentie in de huisartspraktijk per 3 maanden: totaal en naar geslacht en leeftijd

nr.	episodenaam		totaal abs.	/1000 pers.	geslacht man	vrouw	leeftijdscategorie 0-4	5-14	15-24	25-44	45-64	65-74	≥75
001	pijn NNO/NEC	i	3803	0.3	0.2	0.3	0.2	0.1	0.1	0.2	0.4	0.3	1.0
		p	52184	3.6	2.5	4.6	0.2	0.2	0.7	2.1	6.1	10.2	14.7
002	koude rillingen/koorts	i	8988	0.6	0.6	0.6	5.0	0.8	0.1	0.3	0.3	0.3	0.5
		p	11737	0.8	0.8	0.8	5.8	0.9	0.1	0.4	0.3	0.5	1.6
003	algemene malaise	i	34029	2.3	1.7	2.9	1.5	2.3	3.1	2.1	1.7	2.9	3.8
		p	77874	5.3	3.0	7.5	2.8	2.7	4.1	4.2	5.5	10.7	17.3
004	syncope/black out	i	12412	0.8	0.6	1.0	0.2	0.6	1.4	0.6	0.9	0.9	1.7
		p	15305	1.0	0.8	1.3	0.3	0.7	1.6	0.7	1.2	1.4	2.0
005	symptomen zuigeling	i	2736	0.2	0.1	0.2	3.0	.	.	.	.	.	.
		p	3045	0.2	0.2	0.2	3.4	.	.	.	.	.	.
006	allergie NNO/NEC	i	41419	2.8	2.2	3.4	4.7	2.6	3.8	3.0	1.8	2.1	1.8
		p	89572	6.1	5.0	7.2	8.3	6.7	8.0	6.3	4.8	3.9	3.2
007	seniliteit/veroudering	i	3092	0.2	0.2	0.3	.	.	.	0.0	0.0	0.5	3.0
		p	23055	1.6	1.0	2.1	.	.	.	0.0	0.3	2.9	24.5
008	angst voor ziekte/dood	i	7107	0.5	0.3	0.6	0.2	0.0	0.4	0.7	0.5	0.6	0.6
		p	18148	1.2	0.8	1.7	0.5	0.1	0.7	1.7	1.8	1.7	1.3
009	beperking/handicap NNO	i	304	0.0	0.0	0.0	.	.	0.0	0.0	.	0.0	0.3
		p	2524	0.2	0.1	0.2	.	0.0	0.0	0.1	0.1	0.5	1.5
010	algemene sympt./klachten NEC	i	17038	1.2	1.0	1.3	0.8	0.6	1.0	1.4	1.3	1.1	1.4
		p	30725	2.1	1.7	2.5	1.2	0.8	1.5	2.2	2.5	2.5	5.3
011	tuberculose, excl. long	i	145	0.0	0.0	0.0	.	.	0.1	.	.	.	.
		p	1121	0.1	0.1	0.1	0.1	.	0.1	0.0	0.1	0.2	0.2
012	mazelen	i	2714	0.2	0.2	0.2	1.5	0.5	0.1	0.0	.	.	0.1
		p	2874	0.2	0.2	0.2	1.6	0.5	0.1	0.0	.	.	0.1
013	waterpokken	i	8952	0.6	0.6	0.7	5.2	1.5	0.3	0.2	0.0	.	.
		p	9705	0.7	0.6	0.7	5.5	1.6	0.4	0.2	0.0	.	0.0
014	malaria	i	294	0.0	0.0	0.0	.	.	.	0.0	0.0	.	.
		p	304	0.0	0.0	0.0	.	.	.	0.0	0.0	.	.
015	rode hond	i	12796	0.9	0.9	0.8	6.4	2.8	0.2	0.3	0.0	.	.
		p	13697	0.9	0.9	0.9	6.6	3.1	0.2	0.3	0.1	.	.
016	mononucleosis infectiosa	i	6818	0.5	0.4	0.5	0.2	0.7	1.5	0.3	0.1	.	.
		p	10999	0.7	0.6	0.9	0.4	1.1	2.3	0.5	0.1	.	.
017	virusinfectie met exantheem NEC	i	7209	0.5	0.5	0.5	5.5	0.9	0.1	0.1	.	.	.
		p	8530	0.6	0.6	0.6	6.3	1.1	0.2	0.1	0.0	.	.
018	virusinfectie NNO/NEC	i	85998	5.9	5.4	6.3	25.9	7.5	4.8	4.4	3.6	3.2	3.3
		p	91154	6.2	5.7	6.7	26.8	7.9	5.1	4.6	4.0	3.4	3.9
019	infectieziekte NNO/NEC	i	2902	0.2	0.1	0.3	0.4	0.2	0.1	0.2	0.1	0.4	0.5
		p	5610	0.4	0.3	0.4	0.7	0.3	0.2	0.4	0.3	0.4	1.0
020	carcinomatosis	i	1254	0.1	0.1	0.1	.	.	0.1	0.0	0.1	0.3	0.7
		p	4137	0.3	0.3	0.3	.	.	0.1	0.0	0.6	1.1	1.3
021	ongeval/trauma NNO	i	11049	0.8	0.8	0.7	0.9	0.7	0.8	0.6	0.7	0.6	1.4
		p	17892	1.2	1.3	1.2	0.9	0.9	1.5	1.1	1.2	1.5	1.6
022	multipele/inwendige traumata	i	260	0.0	0.0	0.0	.	.	0.0	0.0	.	0.1	.
		p	429	0.0	0.0	0.0	.	.	0.1	0.0	.	0.1	0.0
023	late gevolgen trauma	i	2455	0.2	0.2	0.1	0.1	0.0	0.1	0.2	0.2	0.2	0.0
		p	7529	0.5	0.6	0.4	0.3	0.1	0.5	0.7	0.6	0.7	0.5
024	foutief gebruik geneesmiddel	i	1270	0.1	0.0	0.1	0.1	.	0.1	0.1	0.0	0.1	0.4
		p	3518	0.2	0.2	0.3	0.3	0.0	0.3	0.2	0.2	0.2	1.1
025	intoxicatie benzodiazepinen	i	146	0.0	0.0	.	.	.	.	.	0.0	.	.
		p	245	0.0	0.0	0.0	.	.	.	0.0	0.0	0.0	.

nr.		0-4 man	0-4 vrouw	5-14 man	5-14 vrouw	15-24 man	15-24 vrouw	25-44 man	25-44 vrouw	45-64 man	45-64 vrouw	65-74 man	65-74 vrouw	≥75 man	≥75 vrouw
001	i	0.3	.	0.1	0.2	0.1	0.1	0.2	0.3	0.3	0.5	0.2	0.4	0.6	1.2
	p	0.4	.	0.3	0.2	0.6	0.7	1.4	2.9	4.7	7.4	7.5	12.4	10.9	16.8
002	i	4.6	5.4	0.8	0.9	0.1	0.1	0.2	0.4	0.3	0.2	0.6	0.1	0.5	0.5
	p	5.5	6.2	0.9	0.9	0.2	0.1	0.3	0.4	0.3	0.4	0.8	0.3	2.3	1.3
003	i	1.6	1.5	2.1	2.5	2.2	4.0	1.3	2.9	1.5	1.9	1.6	3.9	3.9	3.8
	p	2.3	3.2	2.6	2.8	2.8	5.4	2.5	6.0	3.0	7.9	4.6	15.3	8.6	21.9
004	i	0.2	0.2	0.4	0.8	1.0	1.7	0.3	0.9	0.9	1.0	0.7	1.1	1.9	1.5
	p	0.4	0.2	0.5	0.9	1.2	2.0	0.4	1.0	1.1	1.2	1.0	1.7	2.2	1.9
005	i	2.3	3.9	.	.	.	.	.	.	.	.	.	.	.	.
	p	2.8	3.9	.	.	.	.	.	.	.	.	.	.	.	.
006	i	5.6	3.8	2.5	2.8	2.6	5.0	2.0	4.0	1.2	2.4	1.3	2.7	2.5	1.5
	p	9.9	6.7	6.2	7.1	6.2	9.8	4.3	8.3	3.5	6.1	2.8	4.8	3.9	2.8
007	i	.	.	.	.	.	.	.	0.0	0.0	0.1	0.4	0.6	3.7	2.6
	p	.	.	.	.	.	.	.	0.1	0.1	0.5	2.7	3.0	22.1	25.8
008	i	0.2	0.2	0.1	0.0	0.2	0.5	0.5	1.0	0.3	0.6	0.6	0.6	0.2	0.8
	p	0.6	0.3	0.1	0.1	0.4	1.0	1.0	2.4	1.1	2.4	1.4	1.9	0.5	1.7
009	i	.	.	.	.	0.0	.	0.0	0.0	.	.	.	0.0	0.5	0.1
	p	.	.	.	0.0	0.0	0.1	0.2	0.0	0.0	0.1	0.6	0.3	0.9	1.8
010	i	0.7	0.8	0.7	0.6	0.7	1.3	1.1	1.7	1.3	1.4	1.3	0.9	1.5	1.3
	p	1.1	1.3	0.8	0.8	1.2	1.9	1.8	2.7	2.2	2.7	2.2	2.7	4.4	5.7
011	i	.	.	.	.	0.1	0.0	.	.	.	.	.	.	.	.
	p	0.3	.	.	.	0.1	0.0	0.0	0.1	0.1	0.2	0.1	0.2	0.1	0.2
012	i	1.4	1.6	0.1	0.9	0.2	0.1	0.0	.	.	.	.	.	0.2	.
	p	1.5	1.7	0.1	1.0	0.2	0.1	0.0	.	.	.	.	.	0.2	.
013	i	4.7	5.7	1.3	1.6	0.3	0.4	0.1	0.2	.	0.0	.	.	.	.
	p	5.1	5.9	1.5	1.7	0.4	0.4	0.2	0.2	.	0.0	.	.	.	0.0
014	i	.	.	.	.	.	.	0.0	0.0	0.1	.	.	.	.	.
	p	.	.	.	.	.	.	0.0	0.1	0.1	.	.	.	.	.
015	i	7.0	5.9	2.7	2.8	0.4	0.0	0.2	0.4	0.0	0.1	.	.	.	.
	p	7.0	6.2	2.7	3.5	0.4	0.0	0.2	0.4	0.0	0.1	.	.	.	.
016	i	0.3	0.2	0.7	0.7	1.3	1.8	0.3	0.3	0.0	0.1	.	.	.	.
	p	0.4	0.5	1.0	1.2	1.6	3.1	0.4	0.6	0.1	0.1	.	.	.	.
017	i	5.3	5.8	0.8	1.1	0.1	0.2	0.1	0.1	.	.	.	.	.	.
	p	6.0	6.5	1.0	1.2	0.2	0.2	0.1	0.1	0.1	.	.	.	.	.
018	i	27.3	24.5	6.6	8.3	3.4	6.2	3.8	5.1	3.2	4.0	3.1	3.2	2.4	3.8
	p	28.2	25.4	7.2	8.7	3.4	6.7	4.0	5.3	3.7	4.3	3.1	3.6	3.1	4.3
019	i	0.2	0.6	0.2	0.1	0.1	0.1	0.1	0.3	0.1	0.2	0.5	0.3	0.2	0.7
	p	0.6	0.8	0.2	0.3	0.3	0.2	0.3	0.5	0.1	0.4	0.5	0.4	1.4	0.8
020	i	.	.	.	.	.	0.1	0.0	0.0	0.1	0.0	0.6	0.1	0.6	0.8
	p	.	.	.	.	.	0.1	0.0	0.0	0.6	0.6	1.7	0.7	1.2	1.4
021	i	0.9	0.9	0.7	0.7	1.2	0.5	0.8	0.5	0.7	0.7	0.1	1.0	1.0	1.6
	p	0.9	0.9	1.0	0.9	2.1	0.9	1.1	1.1	1.1	1.3	0.9	2.0	1.2	1.9
022	i	.	.	.	.	0.1	0.0	0.0	.	.	.	.	0.1	.	.
	p	.	.	.	.	0.1	0.1	0.1	.	.	.	.	0.1	.	0.0
023	i	0.2	0.1	0.0	0.0	0.2	0.1	0.2	0.2	0.3	0.2	0.3	0.2	0.0	.
	p	0.2	0.4	0.1	0.1	0.5	0.5	0.8	0.5	0.7	0.5	0.9	0.6	0.7	0.4
024	i	0.1	0.1	.	.	0.0	0.2	0.0	0.1	0.0	0.0	.	0.2	.	0.7
	p	0.4	0.3	.	0.1	0.1	0.5	0.1	0.3	0.2	0.1	0.0	0.3	1.6	0.9
025	i	.	.	.	.	.	.	.	.	0.1	.	.	.	.	.
	p	.	.	.	.	.	.	.	0.0	0.1	.	.	0.1	.	.

Incidentie en prevalentie in de huisartspraktijk per 3 maanden: totaal en naar geslacht en leeftijd

nr.	episodenaam		totaal abs.	/1000 pers.	geslacht man	vrouw	leeftijdscategorie 0-4	5-14	15-24	25-44	45-64	65-74	≥75
026	intoxicatie overige geneesmiddel	i	1508	0.1	0.1	0.1	0.2	.	0.1	0.0	0.1	0.2	0.7
		p	2800	0.2	0.2	0.2	0.3	.	0.2	0.1	0.2	0.4	1.0
027	bijwerking geneesmiddel: allergie	i	9612	0.7	0.5	0.8	1.0	0.4	0.4	0.6	0.7	0.6	1.4
		p	13025	0.9	0.6	1.2	1.2	0.6	0.4	0.9	0.9	1.1	2.6
028	bijwerking pil	i	9412	0.6	.	1.3	.	0.1	2.1	0.8	0.0	.	.
		p	12706	0.9	.	1.7	.	0.1	2.8	1.1	0.1	.	.
029	bijwerking geneesmiddel: overige	i	18751	1.3	0.8	1.7	1.2	0.1	0.8	0.9	1.8	2.3	4.5
		p	34031	2.3	1.6	3.0	1.9	0.3	1.2	1.6	3.3	5.5	7.6
030	toxische effecten overige stoffen	i	2663	0.2	0.2	0.2	0.3	0.1	0.1	0.2	0.1	0.3	0.0
		p	4715	0.3	0.3	0.4	0.6	0.2	0.2	0.3	0.3	0.3	0.3
031	compl. med. handelen:hematoom	i	484	0.0	0.0	0.0	0.1	0.0	0.0	0.1	0.0	0.0	.
		p	1195	0.1	0.1	0.1	0.1	0.1	0.0	0.1	0.0	0.3	0.2
032	compl. med. handelen: wondafw.	i	2272	0.2	0.2	0.1	0.0	0.0	0.2	0.1	0.3	0.2	.
		p	5585	0.4	0.4	0.4	0.0	0.1	0.3	0.3	0.7	0.5	0.4
033	compl. med. handelen: overig	i	490	0.0	0.0	0.0	0.0	0.0	0.0	0.0	0.0	0.0	0.2
		p	35253	2.4	2.1	2.7	0.9	0.8	0.9	1.9	3.6	6.3	6.3
034	schade fysische factoren	i	4560	0.3	0.2	0.4	0.3	0.6	0.3	0.4	0.2	0.0	0.2
		p	9790	0.7	0.4	0.9	0.9	0.8	0.7	0.7	0.6	0.3	0.4
035	schadelijk effect prothese	i	1480	0.1	0.0	0.2	.	0.0	.	0.0	0.2	0.2	0.6
		p	3022	0.2	0.1	0.3	.	0.0	0.1	0.1	0.4	0.7	0.8
036	multipele congenitale afwijking	i	189	0.0	0.0	0.0	0.1	0.0	.	.	.	.	.
		p	3802	0.3	0.3	0.2	1.4	0.4	0.2	0.3	0.0	0.1	.
037	afwijkende uitslag onderzoek NEC	i	1045	0.1	0.0	0.1	0.1	0.0	0.0	0.0	0.2	0.1	.
		p	3062	0.2	0.1	0.3	0.1	0.0	0.1	0.1	0.4	0.6	0.3
038	toxoplasmose	i	110	0.0	.	0.0	.	.	.	0.0	.	.	.
		p	574	0.0	0.0	0.1	.	.	0.1	0.1	.	.	.
039	pre-/immature levendgeb.	i	270	0.0	0.0	0.0	0.3	.	.	.	.	.	.
		p	1014	0.1	0.1	0.1	1.0	.	.	.	.	.	.
040	perinatale aandoeningen	i	1126	0.1	0.1	0.1	1.2	.	.	.	.	.	.
		p	3232	0.2	0.2	0.2	3.5	.	.	.	.	.	.
041	perinatale sterfte	i	85	0.0	0.0	.	0.1	.	.	.	.	.	.
		p	0	.	.	.	.	.	.	.	.	.	.
042	sterfte, excl. perinatale	i	12965	0.9	1.0	0.8	0.3	0.0	0.0	0.1	0.8	2.9	8.5
		p	0	.	.	.	.	.	.	.	.	.	.
043	geen ziekte	i	158074	10.8	8.3	13.2	20.7	8.3	9.9	10.1	10.3	12.2	12.0
		p	270343	18.4	13.6	23.1	28.1	11.0	13.3	16.0	19.9	29.4	35.7
044	ziekte NEC	i	3610	0.2	0.2	0.3	0.1	0.2	0.2	0.3	0.3	0.3	0.4
		p	6639	0.5	0.3	0.6	0.2	0.2	0.3	0.4	0.8	0.6	0.9

nr.		0-4 man	0-4 vrouw	5-14 man	5-14 vrouw	15-24 man	15-24 vrouw	25-44 man	25-44 vrouw	45-64 man	45-64 vrouw	65-74 man	65-74 vrouw	≥75 man	≥75 vrouw
026	i	0.3	0.1	.	.	0.1	0.0	0.0	0.0	0.2	0.0	.	0.4	0.5	0.8
	p	0.3	0.3	.	.	0.3	0.0	0.1	0.1	0.3	0.1	0.2	0.6	0.5	1.3
027	i	1.6	0.4	0.6	0.3	0.3	0.6	0.5	0.8	0.1	1.3	0.2	1.0	1.9	1.1
	p	1.9	0.5	0.6	0.6	0.3	0.6	0.6	1.1	0.2	1.6	0.6	1.5	2.2	2.8
028	i	.	.	.	0.2	.	4.2	.	1.6	.	0.1	.	.	.	.
	p	.	.	.	0.2	.	5.5	.	2.3	.	0.1	.	.	.	.
029	i	1.2	1.1	0.0	0.2	0.5	1.1	0.5	1.4	1.3	2.4	1.4	2.9	4.2	4.6
	p	1.7	2.0	0.3	0.2	0.6	1.8	1.0	2.3	2.3	4.2	4.3	6.4	7.0	8.0
030	i	0.3	0.3	0.2	0.1	0.1	0.2	0.2	0.3	0.1	0.2	0.4	0.1	0.1	.
	p	0.5	0.7	0.2	0.2	0.1	0.4	0.3	0.4	0.3	0.4	0.4	0.1	0.2	0.4
031	i	.	0.1	0.0	.	.	0.0	0.1	0.1	.	0.0	0.1	.	.	.
	p	.	0.1	0.0	0.1	.	0.0	0.1	0.1	0.0	0.1	0.5	0.1	0.3	0.2
032	i	0.1	.	0.0	0.0	0.2	0.2	0.2	0.1	0.3	0.3	0.3	0.1	.	.
	p	0.1	.	0.1	0.1	0.3	0.4	0.3	0.4	0.8	0.6	0.5	0.5	0.5	0.4
033	i	0.0	0.0	.	0.0	0.1	.	.	0.0	0.0	0.0	0.0	.	.	0.3
	p	1.0	0.8	0.5	1.0	1.0	0.9	1.4	2.3	3.2	4.0	7.2	5.6	6.5	6.1
034	i	0.2	0.3	0.1	1.0	0.0	0.5	0.3	0.4	0.2	0.3	0.0	0.0	0.3	0.2
	p	0.6	1.2	0.4	1.3	0.4	0.9	0.4	1.0	0.3	0.8	0.2	0.4	0.3	0.4
035	i	.	.	0.0	0.0	.	.	0.0	0.0	0.1	0.3	.	0.4	0.1	1.0
	p	.	.	0.0	0.0	0.1	0.1	0.0	0.2	0.3	0.4	0.8	0.5	0.1	1.2
036	i	0.0	0.3	0.1	.	.	.	.	.	.	.	.	.	.	.
	p	1.2	1.6	0.5	0.2	0.2	0.2	0.3	0.2	0.0	0.0	0.1	.	.	.
037	i	.	0.2	.	0.1	.	0.1	0.0	0.1	0.0	0.3	.	0.2	.	.
	p	.	0.3	.	0.1	0.2	0.1	0.0	0.2	0.3	0.5	0.2	1.0	0.3	0.3
038	i	.	.	.	.	.	.	.	0.0	.	.	.	.	.	.
	p	.	.	.	.	.	0.1	0.0	0.2	.	.	.	.	.	.
039	i	0.3	0.3	.	.	.	.	.	.	.	.	.	.	.	.
	p	1.2	0.9	.	.	.	.	.	.	.	.	.	.	.	.
040	i	1.4	1.1	.	.	.	.	.	.	.	.	.	.	.	.
	p	3.8	3.3	.	.	.	.	.	.	.	.	.	.	.	.
041	i	0.2	.	.	.	.	.	.	.	.	.	.	.	.	.
	p	.	.	.	.	.	.	.	.	.	.	.	.	.	.
042	i	0.5	0.0	0.0	.	0.0	0.0	0.1	0.2	0.8	0.8	5.0	1.2	10.6	7.4
	p	.	.	.	.	.	.	.	.	.	.	.	.	.	.
043	i	20.7	20.6	8.0	8.6	5.9	14.0	6.9	13.6	7.5	13.0	10.9	13.1	12.0	12.1
	p	27.5	28.8	11.0	11.1	7.8	19.0	10.8	21.3	14.7	25.0	24.3	33.3	27.4	40.1
044	i	.	0.2	0.1	0.2	0.2	0.2	0.2	0.3	0.3	0.3	0.3	0.3	0.6	0.3
	p	.	0.4	0.1	0.2	0.2	0.4	0.3	0.5	0.4	1.2	0.7	0.5	1.0	0.8

Incidentie en prevalentie in de huisartspraktijk per 3 maanden: totaal en naar geslacht en leeftijd

nr.	episodenaam		totaal abs.	/1000 pers.	geslacht man	vrouw	leeftijdscategorie 0-4	5-14	15-24	25-44	45-64	65-74	≥75
045	vergrote lymfeklier(en)	i	14170	1.0	0.8	1.1	1.6	1.6	1.7	0.9	0.3	0.3	0.1
		p	17731	1.2	1.1	1.3	1.8	1.9	2.1	1.2	0.4	0.5	0.1
046	symptomen lymfeklier(en) NEC	i	381	0.0	0.0	0.0	0.1	0.0	0.1	0.0	0.0	.	0.0
		p	728	0.0	0.0	0.1	0.2	0.0	0.1	0.0	0.0	0.0	0.0
047	angst ziekte bloed	i	3184	0.2	0.2	0.2	.	0.1	0.2	0.4	0.1	.	0.1
		p	4134	0.3	0.3	0.3	.	0.1	0.3	0.5	0.2	0.1	0.1
048	beperking/handicap bloed	i	0	.	.	.	.	.	.	.	.	.	.
		p	0	.	.	.	.	.	.	.	.	.	.
049	sympt./klachten bloed NNO/NEC	i	73	0.0	.	0.0	.	.	.	.	.	0.0	0.1
		p	246	0.0	0.0	0.0	.	.	0.0	.	0.0	0.0	0.1
050	acute lymphadenitis/-angitis	i	8770	0.6	0.6	0.6	1.4	1.0	0.8	0.5	0.2	0.5	0.1
		p	9649	0.7	0.7	0.6	1.7	1.1	0.9	0.6	0.3	0.4	0.1
051	chron./aspecifieke lymphadenitis	i	1290	0.1	0.1	0.1	0.2	0.0	0.1	0.2	0.0	.	0.1
		p	1472	0.1	0.1	0.1	0.2	0.0	0.1	0.2	0.0	0.0	0.1
052	maligne lymfoom	i	277	0.0	0.0	0.0	.	.	0.0	0.0	0.0	0.0	0.0
		p	2161	0.1	0.1	0.2	.	.	0.1	0.2	0.2	0.3	0.1
053	leukemie	i	434	0.0	0.0	0.1	0.0	.	0.0	.	0.1	.	0.1
		p	3882	0.3	0.3	0.2	0.1	0.2	0.0	0.0	0.4	0.7	1.7
054	maligne neoplasma bloed NEC	i	757	0.1	0.0	0.1	.	.	0.0	0.0	0.1	0.5	0.0
		p	3804	0.3	0.2	0.3	.	.	0.0	0.1	0.4	1.3	1.0
055	benigne neopl. bloed/bl.v. org.	i	216	0.0	0.0	0.0	0.0	.	0.0	0.0	0.0	.	.
		p	304	0.0	0.0	0.0	0.0	.	0.0	0.0	0.0	.	.
056	miltruptuur	i	45	0.0	0.0	.	.	.	.	.	0.0	.	.
		p	45	0.0	0.0	.	.	.	.	.	0.0	.	.
057	letsel bloed/bl.v. org. NEC	i	0	.	.	.	.	.	.	.	.	.	.
		p	22	0.0	.	0.0	.	.	.	.	.	.	0.0
058	hered. haemolyt. anaemie	i	33	0.0	0.0	.	0.0	.	.	.	.	.	.
		p	583	0.0	0.0	0.1	0.0	0.0	0.1	0.1	.	.	.
059	cong. afw. bl./bl.v. org. NEC	i	64	0.0	.	0.0	.	.	.	.	.	.	.
		p	539	0.0	0.0	0.0	0.2	0.1	.	0.0	0.0	.	.
060	ijzergebreksanaemie	i	16120	1.1	0.5	1.7	0.8	1.4	1.0	1.4	0.5	0.8	1.7
		p	67408	4.6	1.7	7.4	3.6	2.6	2.7	5.4	3.3	4.6	16.3
061	pernicieuze./ov. gebreksanaemie	i	2303	0.2	0.1	0.2	0.0	.	0.1	0.1	0.1	0.3	1.0
		p	29629	2.0	1.2	2.8	0.1	0.0	0.3	0.7	2.6	6.3	14.5
062	anaemie NNO/NEC	i	7485	0.5	0.2	0.8	0.3	0.4	0.4	0.6	0.5	0.3	1.2
		p	27862	1.9	0.8	2.9	0.7	1.5	1.4	1.7	2.0	3.0	5.3
063	haemofilie/stollingsstoornis	i	1275	0.1	0.1	0.1	0.1	0.1	0.0	0.0	0.2	0.0	0.1
		p	5746	0.4	0.4	0.4	0.5	0.3	0.1	0.1	0.7	1.0	1.0
064	afwijkende leucocyten	i	65	0.0	.	0.0	.	.	.	.	0.0	.	.
		p	638	0.0	0.0	0.1	0.0	0.0	.	0.1	0.1	0.1	.
065	onverklaarbare haem. uitslag	i	650	0.0	0.1	0.0	.	0.0	0.1	0.0	0.1	0.1	0.1
		p	2025	0.1	0.2	0.1	.	0.1	0.1	0.1	0.2	0.3	0.5
066	afw. haematologische uitslag	i	562	0.0	0.0	0.0	0.1	0.0	0.0	0.0	0.0	0.0	0.0
		p	3148	0.2	0.2	0.3	0.2	0.0	0.1	0.1	0.5	0.4	0.5
067	splenomegalie	i	164	0.0	.	0.0	.	.	.	.	.	.	0.2
		p	432	0.0	.	0.1	.	.	.	0.0	.	0.2	0.3
068	HIV infectie/AIDS/ARC	i	39	0.0	0.0	.	.	.	0.0	.	.	.	.
		p	417	0.0	0.1	0.0	.	.	0.0	0.0	.	0.1	.
069	ziekte bl./bl.v. org. NNO/NEC	i	745	0.1	0.0	0.1	.	.	0.1	0.0	0.1	.	0.0
		p	3564	0.2	0.2	0.2	0.2	0.1	0.1	0.2	0.4	0.4	0.8

nr.		0-4 man	0-4 vrouw	5-14 man	5-14 vrouw	15-24 man	15-24 vrouw	25-44 man	25-44 vrouw	45-64 man	45-64 vrouw	65-74 man	65-74 vrouw	≥75 man	≥75 vrouw
045	i	1.7	1.5	1.8	1.5	1.5	1.9	0.5	1.4	0.3	0.3	0.4	0.2	0.1	0.1
	p	2.0	1.5	2.1	1.8	1.9	2.2	0.6	1.8	0.3	0.4	0.9	0.2	0.1	0.1
046	i	0.2	.	.	0.0	0.1	0.0	0.0	0.0	.	0.0	.	.	0.0	.
	p	0.2	0.2	0.0	0.0	0.1	0.1	0.0	0.1	.	0.0	.	0.1	0.0	.
047	i	.	.	0.0	0.2	0.2	0.3	0.4	0.5	0.1	0.2	.	.	0.1	0.0
	p	.	.	0.0	0.2	0.2	0.3	0.6	0.5	0.2	0.3	0.2	.	0.1	0.0
048	i	.	.	.	.	.	.	.	.	.	.	.	.	.	.
	p	.	.	.	.	.	.	.	.	.	.	.	.	.	.
049	i	.	.	.	.	.	.	.	.	.	.	.	0.0	.	0.1
	p	.	.	.	.	0.1	.	.	.	.	0.0	0.1	0.0	.	0.1
050	i	1.3	1.4	1.1	0.8	0.8	0.9	0.5	0.4	0.1	0.4	0.6	0.4	0.3	.
	p	1.7	1.8	1.3	0.8	0.8	0.9	0.6	0.6	0.2	0.4	0.6	0.3	0.3	.
051	i	0.0	0.4	0.0	0.1	0.1	0.1	0.2	0.2	.	0.0	.	.	.	0.1
	p	0.0	0.4	0.0	0.1	0.1	0.2	0.2	0.2	.	0.0	0.0	.	.	0.1
052	i	.	.	.	.	0.0	.	.	0.1	0.0	.	0.0	.	.	0.0
	p	.	.	.	.	0.1	.	0.2	0.2	0.2	0.3	0.4	0.2	0.2	0.1
053	i	.	0.0	.	.	0.0	.	.	.	0.0	0.2	.	.	.	0.2
	p	0.0	0.2	0.2	0.2	0.0	.	0.1	0.0	0.5	0.3	0.9	0.5	2.6	1.2
054	i	.	.	.	.	.	0.1	0.0	.	0.0	0.1	0.4	0.5	.	0.0
	p	.	.	.	.	0.0	0.1	0.1	0.1	0.4	0.4	1.7	1.1	0.8	1.2
055	i	0.1	.	.	.	0.0	0.0	0.0	0.0	0.1	.	.	.	.	.
	p	0.1	.	.	.	0.0	0.0	0.0	0.0	0.1	.	.	.	.	.
056	i	.	.	.	.	.	.	.	.	0.0	.	.	.	.	.
	p	.	.	.	.	.	.	.	.	0.0	.	.	.	.	.
057	i	.	.	.	.	.	.	.	.	.	.	.	.	.	.
	p	.	.	.	.	.	.	.	.	.	.	.	.	.	0.0
058	i	0.0	.	.	.	.	.	.	.	.	.	.	.	.	.
	p	0.0	0.1	0.1	.	.	0.2	0.0	0.1	.	.	.	.	.	.
059	i	.	.	.	.	.	.	.	.	.	.	.	.	.	.
	p	0.3	.	0.0	0.1	.	.	0.0	0.1	.	0.0	.	.	.	.
060	i	0.6	0.9	1.7	1.1	0.0	2.0	0.2	2.7	0.2	0.8	0.4	1.2	2.0	1.6
	p	4.1	3.1	3.3	1.9	0.2	5.3	0.6	10.4	1.0	5.6	2.1	6.5	10.0	19.7
061	i	0.0	.	.	.	0.0	0.2	.	0.3	0.2	.	0.2	0.5	0.4	1.4
	p	0.1	0.1	0.0	0.0	0.0	0.6	0.3	1.2	1.9	3.3	5.3	7.0	10.7	16.6
062	i	0.3	0.3	0.4	0.5	0.1	0.7	0.1	1.0	0.2	0.8	0.1	0.5	0.6	1.5
	p	0.8	0.6	1.6	1.3	0.3	2.4	0.3	3.2	0.4	3.5	2.8	3.1	3.9	6.1
063	i	0.2	0.0	.	0.2	0.0	0.0	0.0	0.0	0.2	0.3	0.0	.	.	0.2
	p	0.7	0.4	0.4	0.2	0.2	0.1	0.1	0.1	0.6	0.7	1.4	0.7	1.1	0.9
064	i	.	.	.	.	.	.	.	.	.	0.0	.	.	.	.
	p	.	0.1	.	0.0	.	.	0.1	0.0	0.0	0.1	.	0.2	.	.
065	i	.	.	0.0	.	0.0	0.1	0.0	0.0	0.2	0.0	.	0.1	.	0.1
	p	.	.	0.1	0.0	0.1	0.2	0.1	0.0	0.3	0.1	0.5	0.1	0.2	0.6
066	i	.	0.2	0.0	.	.	0.1	0.0	0.0	0.1	.	.	0.1	0.1	.
	p	0.2	0.2	0.0	.	.	0.2	0.1	0.1	0.3	0.6	0.3	0.4	0.6	0.5
067	i	.	.	.	.	.	.	.	.	.	.	.	.	.	0.3
	p	.	.	.	.	.	.	.	0.0	.	.	.	0.3	.	0.5
068	i	.	.	.	.	0.0	.	.	.	.	.	.	.	.	.
	p	.	.	.	.	0.1	.	0.1	0.0	.	.	0.1	.	.	.
069	i	.	.	.	.	0.1	0.0	0.0	0.0	0.0	0.2	.	.	0.0	0.0
	p	0.3	0.0	0.1	0.1	0.1	0.1	0.2	0.1	0.4	0.4	0.3	0.5	1.0	0.6

Incidentie en prevalentie in de huisartspraktijk per 3 maanden: totaal en naar geslacht en leeftijd

nr.	episodenaam		totaal abs.	/1000 pers.	geslacht man	vrouw	leeftijdscategorie 0-4	5-14	15-24	25-44	45-64	65-74	≥75
070	gegen. buikpijn/buikkramp	i	30073	2.0	1.6	2.5	3.2	3.8	2.3	1.6	1.5	1.6	1.3
		p	47636	3.2	2.2	4.3	3.9	4.5	2.6	2.7	3.0	4.0	4.7
071	maagpijn	i	11011	0.8	0.8	0.7	0.1	0.1	0.7	0.8	1.0	1.2	1.6
		p	63831	4.3	4.5	4.2	0.2	0.2	1.4	3.0	7.9	11.6	13.7
072	zuurbranden	i	5007	0.3	0.2	0.4	.	0.1	0.2	0.4	0.3	0.8	0.5
		p	20712	1.4	1.2	1.6	.	0.1	0.4	1.2	2.3	3.7	4.2
073	peri-anale jeuk	i	4487	0.3	0.3	0.3	0.1	0.0	0.3	0.3	0.6	0.4	0.3
		p	7638	0.5	0.6	0.4	0.2	0.1	0.3	0.5	1.0	0.7	0.7
074	gelocaliseerde buikpijn	i	8273	0.6	0.5	0.7	0.1	0.3	0.4	0.7	0.6	0.7	0.7
		p	12281	0.8	0.7	1.0	0.2	0.4	0.6	0.9	1.1	1.1	1.6
075	flatulentie/ructus	i	2680	0.2	0.1	0.3	.	0.1	0.2	0.2	0.3	0.1	0.2
		p	3923	0.3	0.2	0.4	.	0.1	0.3	0.2	0.4	0.4	0.8
076	misselijkheid	i	3657	0.2	0.2	0.3	0.1	0.0	0.3	0.2	0.3	0.4	0.6
		p	9548	0.7	0.5	0.8	0.2	0.1	0.5	0.5	0.9	1.2	2.0
077	braken	i	3205	0.2	0.2	0.2	0.6	0.1	0.2	0.1	0.1	0.2	0.3
		p	6306	0.4	0.4	0.5	0.7	0.3	0.3	0.3	0.2	0.9	0.8
078	diarrhee	i	17540	1.2	1.1	1.3	3.5	0.6	0.8	1.1	1.0	1.0	3.0
		p	29374	2.0	1.7	2.3	5.5	0.9	1.3	1.6	1.8	2.6	4.8
079	obstipatie	i	18074	1.2	0.8	1.7	2.8	0.6	0.8	0.8	1.0	1.9	4.8
		p	87685	6.0	3.8	8.1	5.0	1.2	1.3	2.4	5.7	16.0	42.6
080	geelzucht	i	265	0.0	0.0	0.0	0.0	0.0	0.0	.	.	0.1	0.0
		p	367	0.0	0.0	0.0	0.0	0.0	0.0	0.0	0.0	0.1	0.0
081	haematemesis	i	86	0.0	0.0	0.0	.	.	.	.	.	.	0.1
		p	189	0.0	0.0	0.0	.	.	.	0.0	.	.	0.2
082	melaena	i	1378	0.1	0.1	0.1	0.0	.	0.0	0.1	0.1	0.4	0.3
		p	3310	0.2	0.2	0.2	0.0	.	0.0	0.1	0.4	0.9	0.8
083	rectaal bloedverlies	i	1230	0.1	0.1	0.1	0.1	0.0	0.1	0.1	0.1	0.2	0.2
		p	2105	0.1	0.2	0.1	0.1	0.0	0.1	0.1	0.1	0.4	0.6
084	incontinent voor faeces	i	258	0.0	0.0	0.0	.	.	.	.	0.0	0.1	0.2
		p	1024	0.1	0.1	0.1	.	.	0.0	.	0.1	0.2	0.5
085	afw. defaecatie(-patroon)	i	2771	0.2	0.1	0.2	0.4	0.1	0.1	0.1	0.3	0.1	0.3
		p	3973	0.3	0.2	0.3	0.5	0.1	0.2	0.2	0.4	0.4	0.7
086	sympt./kl. tanden/tandvlees	i	4266	0.3	0.2	0.3	1.7	0.3	0.3	0.2	0.1	0.2	0.0
		p	10522	0.7	0.8	0.7	2.9	0.8	0.8	0.7	0.2	0.4	0.2
087	sympt./kl. mond/tong/lippen	i	5724	0.4	0.3	0.5	1.4	0.4	0.2	0.3	0.3	0.4	0.2
		p	9855	0.7	0.5	0.8	1.7	0.8	0.6	0.5	0.6	0.7	0.6
088	slikstoornis	i	5195	0.4	0.2	0.5	0.4	0.0	0.3	0.4	0.6	0.4	0.2
		p	7143	0.5	0.3	0.7	0.5	0.1	0.3	0.5	0.9	0.6	0.3
089	angst ziekte maagdarm	i	1759	0.1	0.1	0.1	.	0.0	.	0.2	0.1	0.3	0.1
		p	3786	0.3	0.2	0.3	.	0.1	0.0	0.3	0.3	0.7	0.2
090	beperking/handicap maagdarm	i	8	0.0	.	0.0	.	.	0.0	.	.	.	.
		p	8	0.0	.	0.0	.	.	0.0	.	.	.	.
091	sympt./kl. maagdarm NEC	i	3921	0.3	0.2	0.3	0.2	0.2	0.1	0.3	0.3	0.1	0.4
		p	6565	0.4	0.4	0.5	0.2	0.2	0.1	0.4	0.7	0.9	0.6
092	infectieuze diarrhee/dysenterie	i	5542	0.4	0.3	0.4	1.1	0.3	0.4	0.4	0.3	0.4	0.0
		p	7328	0.5	0.4	0.6	1.5	0.4	0.5	0.5	0.3	0.4	0.2
093	bof	i	12609	0.9	0.9	0.9	5.0	3.2	0.3	0.2	0.0	0.0	0.2
		p	13001	0.9	0.9	0.9	5.1	3.2	0.3	0.3	0.0	0.0	0.2
094	virale hepatitis	i	371	0.0	0.0	0.0	.	.	0.0	0.1	0.0	.	.
		p	1773	0.1	0.1	0.1	.	0.1	0.0	0.2	0.2	0.0	0.1

nr.		0-4 man	0-4 vrouw	5-14 man	5-14 vrouw	15-24 man	15-24 vrouw	25-44 man	25-44 vrouw	45-64 man	45-64 vrouw	65-74 man	65-74 vrouw	≥75 man	≥75 vrouw
070	i	3.0	3.4	3.2	4.5	1.5	3.0	1.1	2.1	1.1	1.9	1.4	1.8	0.3	1.8
	p	4.1	3.6	3.4	5.6	1.5	3.7	1.6	4.0	2.2	3.7	2.4	5.2	2.4	5.8
071	i	0.0	0.1	0.0	0.1	0.5	0.8	1.0	0.6	1.2	0.8	1.1	1.2	2.1	1.4
	p	0.2	0.1	0.2	0.2	1.0	1.8	3.1	2.8	8.7	7.0	14.3	9.4	15.1	12.9
072	i	.	.	0.1	0.1	0.1	0.3	0.3	0.4	0.3	0.4	0.2	1.3	0.4	0.6
	p	.	.	0.1	0.1	0.1	0.6	0.9	1.4	2.8	1.7	2.8	4.5	3.3	4.7
073	i	0.1	.	.	0.1	0.3	0.3	0.3	0.2	0.7	0.5	0.1	0.6	0.1	0.4
	p	0.2	0.1	0.0	0.1	0.4	0.3	0.8	0.3	1.1	0.8	0.4	0.9	0.6	0.7
074	i	0.2	.	0.6	0.0	0.2	0.7	0.6	0.9	0.3	0.9	1.0	0.6	0.5	0.8
	p	0.4	.	0.6	0.1	0.4	0.9	0.7	1.1	0.8	1.4	1.4	1.0	1.4	1.7
075	i	.	.	.	0.2	0.1	0.4	0.1	0.2	0.1	0.4	0.2	0.0	0.1	0.2
	p	.	.	.	0.2	0.1	0.4	0.1	0.3	0.2	0.5	0.6	0.2	0.9	0.8
076	i	0.0	0.1	0.1	0.0	0.3	0.4	0.0	0.3	0.3	0.3	0.3	0.5	0.4	0.7
	p	0.2	0.2	0.1	0.1	0.3	0.6	0.3	0.7	0.9	0.9	1.1	1.4	0.6	2.7
077	i	0.8	0.5	0.1	0.2	0.3	0.0	0.1	0.1	0.1	0.1	0.3	0.1	.	0.4
	p	0.8	0.6	0.3	0.3	0.4	0.1	0.2	0.3	0.1	0.2	1.3	0.5	.	1.2
078	i	3.5	3.5	0.7	0.6	0.7	0.9	1.2	1.0	0.8	1.2	0.4	1.4	3.0	3.0
	p	5.8	5.3	1.1	0.8	1.1	1.5	1.6	1.7	1.5	2.2	1.1	3.8	4.1	5.1
079	i	2.9	2.8	0.5	0.7	0.4	1.2	0.3	1.3	0.4	1.6	1.7	2.0	4.4	5.1
	p	5.1	4.9	0.9	1.5	0.5	2.2	1.1	3.6	3.5	7.9	13.6	17.9	35.5	46.4
080	i	0.0	.	0.1	.	.	0.0	.	.	.	.	0.1	0.1	.	0.0
	p	0.0	0.0	0.1	.	.	0.0	0.0	.	0.1	.	0.1	0.1	.	0.0
081	i	.	.	.	.	.	.	.	.	.	.	.	.	0.2	0.0
	p	.	.	.	.	.	.	0.0	.	.	.	.	.	0.3	0.1
082	i	.	0.1	.	.	.	0.0	0.1	0.0	0.2	0.1	0.2	0.5	0.2	0.3
	p	.	0.1	.	.	.	0.0	0.2	0.0	0.4	0.3	0.7	1.1	0.9	0.8
083	i	.	0.2	.	0.0	0.1	.	0.1	0.0	0.1	0.1	0.2	0.1	.	0.3
	p	.	0.2	.	0.0	0.1	0.1	0.2	0.0	0.1	0.1	0.4	0.4	0.5	0.6
084	i	.	.	.	.	.	.	.	.	0.0	0.0	0.1	0.0	0.4	0.1
	p	.	.	.	.	.	0.1	.	.	0.2	0.0	0.5	0.0	0.5	0.5
085	i	0.3	0.5	0.1	0.1	0.0	0.2	0.1	0.2	0.2	0.3	0.1	0.1	0.3	0.3
	p	0.5	0.6	0.1	0.1	0.1	0.2	0.1	0.2	0.4	0.4	0.1	0.7	0.5	0.8
086	i	1.4	2.0	0.2	0.3	0.1	0.4	0.3	0.2	0.0	0.1	0.3	0.2	0.0	0.0
	p	2.8	3.0	1.1	0.6	0.8	0.8	0.7	0.7	0.2	0.1	0.3	0.5	0.1	0.2
087	i	1.2	1.7	0.4	0.4	0.1	0.3	0.2	0.5	0.2	0.4	0.7	0.2	0.3	0.2
	p	1.7	1.7	0.8	0.9	0.5	0.6	0.3	0.8	0.4	0.8	1.0	0.5	0.3	0.7
088	i	0.4	0.3	0.0	0.0	0.1	0.4	0.2	0.5	0.4	0.9	0.6	0.3	0.0	0.2
	p	0.6	0.3	0.0	0.1	0.1	0.5	0.4	0.7	0.4	1.3	0.6	0.5	0.1	0.4
089	i	.	.	.	0.1	.	.	0.2	0.2	0.2	0.1	0.6	0.1	.	0.1
	p	.	.	.	0.1	.	0.1	0.4	0.3	0.3	0.4	0.8	0.6	.	0.3
090	i	.	.	.	.	.	0.0	.	.	.	.	.	.	.	.
	p	.	.	.	.	.	0.0	.	.	.	.	.	.	.	.
091	i	0.4	0.0	0.2	0.3	0.0	0.3	0.2	0.5	0.3	0.4	.	0.2	0.9	0.2
	p	0.4	0.0	0.2	0.3	0.0	0.3	0.3	0.6	0.7	0.7	1.0	0.8	0.9	0.5
092	i	1.1	1.1	0.2	0.4	0.3	0.6	0.4	0.3	0.2	0.3	0.0	0.7	0.0	0.0
	p	1.3	1.8	0.3	0.5	0.3	0.7	0.5	0.5	0.2	0.4	0.0	0.7	0.1	0.2
093	i	5.2	4.8	3.2	3.2	0.1	0.4	0.2	0.3	0.1	0.0	.	0.0	.	0.4
	p	5.2	5.1	3.3	3.2	0.2	0.4	0.3	0.3	0.1	0.0	.	0.0	.	0.4
094	i	.	.	.	.	.	0.1	0.0	0.1	0.0	.	.	.	.	.
	p	.	.	.	0.2	.	0.1	0.2	0.2	0.2	0.3	.	0.0	0.2	.

incidentie en prevalentie in de huisartspraktijk per 3 maanden: totaal en naar geslacht en leeftijd

nr.	episodenaam		totaal abs.	/1000 pers.	geslacht man	vrouw	leeftijdscategorie 0-4	5-14	15-24	25-44	45-64	65-74	≥75
095	parasieten/wormen	i	48290	3.3	2.9	3.7	6.7	12.2	2.3	2.4	0.7	0.4	0.1
		p	50949	3.5	3.0	3.9	6.8	12.9	2.4	2.6	0.7	0.5	0.1
096	overige infectie maagdarm	i	96720	6.6	6.6	6.6	21.8	6.1	6.7	5.3	5.0	4.0	7.6
		p	102233	7.0	6.9	7.0	22.8	6.5	6.9	5.5	5.5	4.7	7.7
097	maligne neoplasma maag	i	527	0.0	0.0	0.0	.	.	.	.	0.0	0.2	0.3
		p	3640	0.2	0.3	0.2	.	.	.	0.0	0.4	0.8	1.8
098	maligne neoplasma colon	i	920	0.0	0.0	0.0	.	.	.	.	0.2	0.3	0.6
		p	10599	0.7	0.6	0.9	.	.	0.0	0.1	1.1	2.7	5.6
099	maligne neoplasma rectum/anus	i	425	0.0	0.0	0.0	.	.	.	0.0	0.1	0.1	0.1
		p	4508	0.3	0.3	0.3	.	.	.	0.1	0.6	0.7	2.0
100	maligne neoplasma pancreas	i	503	0.0	0.0	0.0	.	.	.	.	0.0	0.3	0.2
		p	1601	0.1	0.1	0.1	.	.	.	0.0	0.2	0.5	0.7
101	maligne neopl. maagdarm NEC	i	1002	0.1	0.1	0.1	.	.	.	.	0.1	0.4	0.4
		p	6426	0.4	0.4	0.5	.	.	.	0.1	0.5	1.7	3.5
102	benigne neopl. maagdarm NEC	i	452	0.0	0.0	0.0	0.1	0.0	.	0.0	0.0	0.1	0.2
		p	1389	0.1	0.1	0.1	0.1	0.0	0.0	0.0	0.1	0.4	0.3
103	overig neoplasma maagdarm	i	769	0.1	0.1	0.0	.	.	.	0.0	0.0	0.1	0.4
		p	2113	0.1	0.1	0.2	.	.	.	0.1	0.2	0.3	1.1
104	corpus alienum maagdarm	i	1207	0.1	0.1	0.1	0.8	0.1	0.0	0.1	0.0	0.0	.
		p	1634	0.1	0.1	0.1	1.1	0.1	0.0	0.1	0.0	0.0	.
105	letsel maagdarm NEC	i	203	0.0	0.0	0.0	0.1	.	0.0	0.0	.	.	.
		p	263	0.0	0.0	0.0	0.1	.	0.0	0.0	0.0	0.0	.
106	congenitale afw. maagdarm	i	566	0.0	0.0	0.0	0.4	0.0	.	0.0	.	.	.
		p	2200	0.1	0.2	0.1	0.8	0.4	0.1	0.0	0.1	0.1	.
107	ziekte gebit/tandvlees	i	13360	0.9	0.8	1.0	0.9	0.6	0.9	1.1	0.9	0.8	0.7
		p	20833	1.4	1.3	1.5	1.8	1.4	1.5	1.7	1.2	0.9	0.9
108	ziekte mond/tong/lippen	i	32400	2.2	1.9	2.5	4.9	2.8	2.2	1.7	2.2	1.8	1.7
		p	43043	2.9	2.4	3.5	6.1	3.4	2.6	2.3	2.9	2.4	3.5
109	ziekte slokdarm	i	8660	0.6	0.6	0.6		0.0	0.4	0.5	1.1	1.2	0.9
		p	16790	1.1	1.1	1.2	0.2	0.1	0.6	0.7	2.2	2.5	3.4
110	ulcus duodeni	i	9653	0.7	0.9	0.5	0.0	0.0	0.4	0.9	1.3	0.7	0.1
		p	29761	2.0	2.7	1.4	0.0	0.0	0.5	2.2	4.2	3.6	2.3
111	ulcus ventriculi	i	2958	0.2	0.3	0.2	.	0.1	0.1	0.2	0.4	0.1	0.8
		p	12102	0.8	0.9	0.7	.	0.1	0.1	0.5	1.8	1.3	3.6
112	peptische ulcera NEC	i	1484	0.1	0.1	0.1	.	.	0.0	0.1	0.3	0.1	0.4
		p	5793	0.4	0.5	0.3	.	0.0	0.1	0.2	1.0	0.8	0.8
113	afwijking maagfunctie/gastritis	i	46081	3.1	3.2	3.1	1.7	1.1	3.3	3.7	3.5	3.7	3.9
		p	74467	5.1	5.3	4.8	2.0	1.2	4.1	5.2	7.2	8.1	7.9
114	appendicitis	i	6175	0.4	0.4	0.4	0.1	0.9	0.7	0.4	0.1	0.3	0.0
		p	7328	0.5	0.5	0.5	0.1	1.1	0.8	0.4	0.2	0.4	0.1
115	hernia inguinalis	i	8407	0.6	0.9	0.2	2.0	0.3	0.2	0.4	0.6	0.7	1.6
		p	11613	0.8	1.3	0.3	2.5	0.4	0.4	0.5	0.8	1.5	2.0
116	hernia diafragmatica	i	10787	0.7	0.6	0.9	.	0.0	0.4	0.6	1.1	2.0	2.1
		p	29973	2.0	1.3	2.7	.	0.1	0.5	1.0	3.5	6.4	9.0
117	overige hernia abdominalis	i	2929	0.2	0.2	0.2	0.4	.	0.1	0.1	0.3	0.6	0.3
		p	4164	0.3	0.3	0.3	0.4	.	0.1	0.2	0.4	1.1	0.7
118	diverticulosis/diverticulitis	i	5417	0.4	0.2	0.5	.	.	0.0	0.1	0.6	1.6	2.0
		p	12887	0.9	0.4	1.3	.	.	0.0	0.2	1.2	3.4	6.4
119	irritable bowel syndrome	i	58799	4.0	2.2	5.8	0.1	2.0	4.8	4.5	4.9	5.0	3.0
		p	90079	6.1	3.3	8.9	0.1	2.2	6.7	6.8	8.0	8.3	6.5

nr.		0-4 man	0-4 vrouw	5-14 man	5-14 vrouw	15-24 man	15-24 vrouw	25-44 man	25-44 vrouw	45-64 man	45-64 vrouw	65-74 man	65-74 vrouw	≥75 man	≥75 vrouw
095	i	5.4	8.0	9.6	14.9	1.8	2.8	2.4	2.4	0.6	0.7	0.2	0.5	0.0	0.2
	p	5.5	8.2	10.1	15.8	1.9	2.9	2.7	2.6	0.6	0.7	0.2	0.6	0.0	0.2
096	i	22.6	20.9	6.2	6.1	7.2	6.2	5.3	5.2	5.1	4.9	2.0	5.5	6.3	8.3
	p	23.8	21.7	6.6	6.4	7.2	6.5	5.4	5.6	5.5	5.5	2.3	6.6	6.5	8.3
097	i	.	.	.	.	.	.	.	.	0.0	.	0.1	0.3	0.3	0.3
	p	.	.	.	.	.	.	0.0	0.0	0.5	0.4	1.0	0.6	3.3	1.1
098	i	.	.	.	.	.	.	.	.	0.1	0.3	0.2	0.4	1.0	0.3
	p	.	.	.	.	0.0	.	0.1	0.0	0.9	1.2	2.7	2.8	5.7	5.6
099	i	.	.	.	.	.	.	0.1	.	0.1	0.1	0.0	0.1	0.2	0.1
	p	.	.	.	.	.	.	0.2	.	0.4	0.8	0.7	0.8	2.3	1.9
100	i	.	.	.	.	.	.	.	.	.	0.0	0.4	0.2	.	0.3
	p	.	.	.	.	.	.	0.0	.	0.2	0.1	0.6	0.4	0.9	0.6
101	i	.	.	.	.	.	.	.	.	0.2	0.0	0.4	0.4	0.2	0.5
	p	.	.	.	.	.	.	0.1	0.1	0.6	0.4	2.3	1.3	3.4	3.6
102	i	0.2	.	.	0.0	.	.	0.0	0.0	.	0.0	0.1	0.0	0.2	0.1
	p	0.2	.	.	0.0	.	0.0	0.0	0.1	0.0	0.2	0.5	0.3	0.3	0.4
103	i	.	.	.	.	.	.	0.1	0.0	0.1	.	0.1	0.2	0.5	0.3
	p	.	.	.	.	.	.	0.1	0.0	0.3	0.1	0.2	0.4	0.6	1.4
104	i	0.7	0.9	0.1	.	0.0	0.0	0.1	0.0	0.0	0.0	.	0.0	.	.
	p	1.1	1.1	0.2	.	0.0	0.0	0.1	0.0	0.0	0.1	.	0.0	.	.
105	i	0.1	0.1	.	.	0.1	.	.	0.0	.	.	.	.	.	.
	p	0.1	0.1	.	.	0.1	.	0.0	0.0	0.0	.	.	0.0	.	.
106	i	0.5	0.3	0.1	.	.	.	0.0	0.0	.	.	.	.	.	.
	p	0.8	0.7	0.7	0.1	0.0	0.2	0.0	0.1	0.1	0.0	.	0.2	.	.
107	i	1.1	0.7	0.6	0.6	0.9	0.9	0.8	1.4	0.8	1.1	0.9	0.8	0.4	0.9
	p	1.8	1.7	1.5	1.3	1.7	1.3	1.3	2.1	1.1	1.4	0.9	0.8	0.4	1.1
108	i	4.1	5.8	2.8	2.7	1.8	2.6	1.5	1.8	1.7	2.7	1.6	1.9	0.7	2.3
	p	5.3	6.9	3.3	3.6	2.1	3.2	2.1	2.6	1.9	3.9	1.8	2.9	1.7	4.5
109	i	.	.	.	0.1	0.6	0.3	0.4	0.6	1.3	1.0	0.8	1.4	1.2	0.8
	p	0.3	0.1	0.0	0.1	0.7	0.4	0.7	0.7	2.3	2.0	2.0	3.0	4.3	2.9
110	i	0.0	.	.	0.0	0.4	0.4	1.2	0.5	1.7	0.9	0.8	0.7	0.4	.
	p	0.0	.	0.0	0.0	0.6	0.5	3.2	1.2	6.0	2.5	4.2	3.1	2.2	2.3
111	i	.	.	0.1	.	0.1	0.0	0.2	0.1	0.4	0.4	0.2	0.1	1.7	0.3
	p	.	.	0.1	.	0.1	0.0	0.6	0.4	2.1	1.5	1.7	1.0	4.8	3.0
112	i	.	.	.	.	.	0.0	0.1	0.1	0.3	0.2	0.0	0.1	0.3	0.4
	p	.	.	.	0.0	0.2	0.0	0.3	0.2	1.3	0.8	0.9	0.6	0.9	0.8
113	i	1.9	1.5	0.9	1.3	3.5	3.2	3.7	3.7	3.6	3.3	4.0	3.5	3.8	3.9
	p	2.0	1.9	1.2	1.3	4.4	3.8	5.5	5.0	8.3	6.1	9.6	6.9	5.6	9.1
114	i	.	0.3	1.2	0.7	0.7	0.6	0.4	0.5	0.1	0.1	0.4	0.3	.	0.0
	p	.	0.3	1.4	0.9	0.7	0.9	0.4	0.5	0.2	0.1	0.4	0.4	0.2	0.1
115	i	2.4	1.5	0.4	0.3	0.4	.	0.6	0.1	1.2	0.0	1.4	0.2	4.1	0.3
	p	3.1	1.9	0.5	0.3	0.7	0.0	0.8	0.1	1.6	0.0	2.9	0.4	5.0	0.4
116	i	0.0	.	.	0.1	0.2	0.6	0.6	0.6	0.8	1.4	2.5	1.7	1.2	2.5
	p	0.0	.	0.2	0.1	0.3	0.7	0.9	1.0	2.2	4.7	5.2	7.3	4.8	11.2
117	i	0.4	0.3	.	.	0.1	.	0.2	0.1	0.3	0.4	1.1	0.3	0.1	0.4
	p	0.4	0.4	.	.	0.1	0.0	0.2	0.1	0.4	0.4	1.7	0.6	0.1	1.0
118	i	.	.	.	.	0.0	0.1	0.0	0.1	0.6	0.6	0.5	2.5	1.5	2.3
	p	.	.	.	.	0.0	0.1	0.1	0.3	0.9	1.4	1.8	4.7	3.2	8.1
119	i	0.1	.	1.3	2.6	1.9	7.9	2.3	6.8	3.4	6.4	2.6	6.9	1.4	3.8
	p	0.2	0.1	1.4	3.1	2.7	10.9	3.4	10.4	5.3	10.7	5.0	10.9	3.8	7.9

Incidentie en prevalentie in de huisartspraktijk per 3 maanden: totaal en naar geslacht en leeftijd

nr.	episodenaam		totaal abs.	/1000 pers.	geslacht man	vrouw	leeftijdscategorie 0-4	5-14	15-24	25-44	45-64	65-74	≥75
120	chron. enteritis/colitis ulcerosa	i	3069	0.2	0.2	0.2	0.1	.	0.1	0.4	0.3	0.1	0.1
		p	14445	1.0	0.8	1.2	0.1	0.0	0.6	1.2	1.6	1.1	2.0
121	fissura ani/perianaal abces	i	11085	0.8	0.9	0.6	0.9	0.3	0.7	1.0	0.9	0.5	0.3
		p	15971	1.1	1.4	0.8	1.3	0.4	0.8	1.4	1.5	0.7	0.4
122	hepatomegalie	i	211	0.0	0.0	0.0	.	.	.	0.0	0.0	0.1	.
		p	503	0.0	0.0	0.0	.	.	.	0.0	0.1	0.1	0.1
123	cirrhose/overig leverziekte NEC	i	2708	0.2	0.3	0.1	0.1	0.1	0.2	0.2	0.2	0.3	0.4
		p	10172	0.7	0.8	0.6	0.1	0.1	0.4	0.5	1.2	1.7	1.3
124	galblaas/-gang ziekte	i	8326	0.6	0.3	0.8	0.0	0.0	0.1	0.4	1.1	1.6	1.6
		p	19698	1.3	0.7	1.9	0.0	0.0	0.1	0.8	2.5	4.3	5.0
125	ziekte maagdarm NEC	i	7293	0.5	0.4	0.6	0.4	0.1	0.1	0.5	0.6	1.1	1.8
		p	17297	1.2	0.9	1.5	0.5	0.4	0.2	0.8	1.8	3.0	4.0

nr.		0-4 man	0-4 vrouw	5-14 man	5-14 vrouw	15-24 man	15-24 vrouw	25-44 man	25-44 vrouw	45-64 man	45-64 vrouw	65-74 man	65-74 vrouw	≥75 man	≥75 vrouw
120	i	0.1	.	.	.	0.0	0.1	0.4	0.3	0.1	0.6	0.2	0.1	0.1	0.2
	p	0.1	.	.	0.0	0.2	1.1	1.1	1.3	1.5	1.7	0.7	1.3	1.2	2.4
121	i	0.9	1.0	0.5	0.2	0.6	0.9	1.3	0.7	1.0	0.7	0.8	0.2	.	0.5
	p	1.2	1.4	0.6	0.3	0.7	1.0	2.0	0.9	1.9	1.0	1.2	0.3	0.1	0.5
122	i	.	.	.	.	.	.	.	0.0	.	0.1	0.1	0.0	.	.
	p	.	.	.	.	.	.	0.0	0.1	.	0.1	0.1	0.0	.	0.1
123	i	.	0.2	0.0	0.1	0.3	0.1	0.3	0.1	0.4	0.0	0.3	0.3	0.1	0.5
	p	.	0.2	0.1	0.1	0.7	0.1	0.6	0.4	1.8	0.6	1.4	2.0	0.6	1.8
124	i	.	0.0	.	0.1	.	0.1	0.3	0.6	0.5	1.7	1.4	1.9	1.7	1.5
	p	.	0.0	.	0.1	.	0.2	0.4	1.1	1.1	3.9	3.3	5.1	4.0	5.6
125	i	0.4	0.3	0.0	0.3	0.1	0.2	0.3	0.6	0.5	0.7	0.4	1.6	2.0	1.6
	p	0.7	0.3	0.0	0.7	0.2	0.3	0.7	1.0	1.5	2.2	2.4	3.5	3.6	4.2

Incidentie en prevalentie in de huisartspraktijk per 3 maanden: totaal en naar geslacht en leeftijd

nr.	episodenaam		totaal abs.	/1000 pers.	gesiacht man	vrouw	leeftijdscategorie 0-4	5-14	15-24	25-44	45-64	65-74	≥75
126	klachten visus	i	12422	0.8	0.7	0.9	0.3	0.9	0.6	0.8	1.0	1.2	1.4
		p	35586	2.4	2.0	2.8	1.6	2.9	1.3	1.6	3.0	4.4	5.8
127	angst ziekte oog	i	355	0.0	0.0	0.0	.	0.0	0.1	0.0	0.0	0.0	.
		p	472	0.0	0.0	0.0	.	0.0	0.1	0.0	0.0	0.0	0.0
128	beperking/handicap oog	i	19	0.0	.	0.0	.	.	0.0	.	.	.	.
		p	515	0.0	0.0	0.0	.	0.0	0.0	0.0	0.1	0.0	0.0
129	sympt./klachten oog NEC	i	15488	1.1	0.9	1.2	0.9	0.7	1.1	1.1	1.1	1.7	1.1
		p	34260	2.3	1.8	2.8	1.6	1.5	1.7	1.9	2.8	4.1	6.0
130	infectieuze conjunctivitis	i	26574	1.8	1.6	2.0	4.6	1.8	2.2	1.5	1.3	1.5	1.7
		p	28810	2.0	1.7	2.2	5.2	1.9	2.2	1.6	1.5	1.8	2.2
131	allergische conjunctivitis NEC	i	79393	5.4	4.8	6.0	7.2	5.2	6.3	5.1	4.9	5.1	5.3
		p	88535	6.0	5.2	6.9	7.3	5.4	6.7	5.5	5.7	6.4	7.8
132	infectie oogleden	i	18930	1.3	1.3	1.2	1.2	1.0	1.6	1.3	1.4	0.6	1.2
		p	21661	1.5	1.5	1.4	1.2	1.1	1.8	1.5	1.6	1.1	1.4
133	infectie oog NEC	i	7033	0.5	0.4	0.6	0.5	0.3	0.6	0.5	0.6	0.4	0.4
		p	13761	0.9	0.8	1.1	1.0	0.5	0.8	0.8	0.9	1.8	2.2
134	ulcus corneae	i	664	0.0	0.1	0.0	.	.	.	0.1	0.1	.	.
		p	814	0.1	0.1	0.0	.	.	0.0	0.1	0.1	0.0	.
135	neoplasma oog/adnexen	i	424	0.0	0.0	0.0	.	0.0	0.0	0.0	0.1	0.1	.
		p	1392	0.1	0.1	0.1	0.0	0.1	0.1	0.0	0.1	0.5	0.0
136	contusie oog/cornea erosie	i	9552	0.7	0.8	0.5	0.4	0.5	0.4	0.9	0.6	0.3	0.7
		p	10880	0.7	0.9	0.6	0.4	0.6	0.5	1.1	0.7	0.5	0.9
137	corpus alienum oog	i	20885	1.4	2.6	0.3	0.5	0.5	1.9	2.4	0.9	0.4	0.3
		p	23468	1.6	2.9	0.4	0.5	0.5	2.2	2.8	1.0	0.4	0.6
138	letsel oog NEC	i	2902	0.2	0.3	0.1	0.3	0.3	0.1	0.1	0.3	0.3	0.1
		p	4174	0.3	0.4	0.2	0.3	0.3	0.3	0.2	0.3	0.4	0.2
139	dacryo-stenosis congenita	i	543	0.0	0.0	0.0	0.4	.	.	.	.	.	.
		p	701	0.0	0.1	0.0	0.5	.	.	.	.	.	.
140	congenitale afwijking oog NEC	i	352	0.0	0.0	0.0	0.1	0.0	.	.	.	.	.
		p	751	0.1	0.0	0.1	0.1	0.1	0.0	0.0	0.0	.	.
141	refractieafwijkingen	i	14155	1.0	0.8	1.1	0.3	1.4	1.2	0.7	1.3	0.9	0.4
		p	64538	4.4	3.6	5.1	1.1	5.3	3.9	3.3	6.2	6.1	4.8
142	cataract	i	2640	0.2	0.1	0.2	.	.	0.0	0.0	0.1	0.8	1.7
		p	17889	1.2	0.7	1.7	.	0.0	0.0	0.1	0.7	5.1	12.8
143	glaucoom	i	2740	0.2	0.1	0.2	.	.	0.0	0.1	0.3	0.8	0.9
		p	19709	1.3	1.0	1.7	.	0.1	0.1	0.2	1.5	5.5	10.7
144	blindheid	i	124	0.0	.	0.0	.	.	0.0	.	.	0.0	0.1
		p	3393	0.2	0.2	0.3	.	.	0.1	0.1	0.1	0.7	2.4
145	strabismus	i	2182	0.1	0.1	0.2	1.5	0.2	0.1	0.0	0.0	.	.
		p	6301	0.4	0.4	0.4	3.3	1.3	0.1	0.1	0.1	0.0	.
146	retinopathie	i	2359	0.2	0.1	0.2	.	.	0.0	0.1	0.2	0.7	0.8
		p	6948	0.5	0.4	0.6	0.0	.	0.1	0.2	0.5	2.6	2.4
147	ziekte oog NEC	i	9930	0.7	0.6	0.7	0.4	0.2	0.4	0.7	0.9	1.5	0.9
		p	18321	1.2	1.1	1.4	0.7	0.5	0.7	0.9	1.6	3.0	3.9

nr.		0-4 man	0-4 vrouw	5-14 man	5-14 vrouw	15-24 man	15-24 vrouw	25-44 man	25-44 vrouw	45-64 man	45-64 vrouw	65-74 man	65-74 vrouw	≥75 man	≥75 vrouw
126	i	0.2	0.4	0.9	0.9	0.5	0.8	0.7	1.0	1.1	0.9	0.8	1.4	1.1	1.5
	p	1.8	1.4	2.8	2.9	1.1	1.4	1.4	1.9	2.9	3.2	3.1	5.3	3.1	7.2
127	i	.	.	.	0.1	0.0	0.1	0.0	0.0	0.0	.	.	0.0	.	.
	p	.	.	.	0.1	0.0	0.1	0.0	0.0	0.0	.	.	0.0	0.0	.
128	i	.	.	.	.	.	0.0	.	.	.	.	.	.	.	.
	p	.	.	.	0.1	.	0.0	0.0	0.0	0.0	0.1	.	0.1	0.0	0.0
129	i	1.0	0.8	0.5	0.9	1.3	0.9	0.8	1.4	0.8	1.3	1.1	2.1	1.3	0.9
	p	1.7	1.4	1.1	1.9	1.7	1.7	1.5	2.3	2.3	3.2	2.7	5.2	3.8	7.1
130	i	4.9	4.2	1.4	2.1	1.5	2.9	1.2	1.9	1.5	1.1	1.5	1.6	1.4	1.8
	p	5.0	5.3	1.6	2.1	1.5	2.9	1.3	1.9	1.8	1.2	1.9	1.7	1.4	2.6
131	i	7.3	7.0	4.4	6.1	4.9	7.7	4.2	6.0	5.2	4.7	4.4	5.7	4.4	5.8
	p	7.5	7.2	4.3	6.5	5.0	8.5	4.4	6.7	6.1	5.3	5.5	7.1	6.2	8.7
132	i	0.9	1.4	0.9	1.1	1.6	1.5	1.1	1.6	2.0	0.9	1.0	0.3	1.4	1.1
	p	0.9	1.5	1.1	1.2	1.8	1.8	1.3	1.8	2.1	1.0	1.4	0.8	1.4	1.3
133	i	0.3	0.7	0.2	0.4	0.4	0.7	0.4	0.5	0.5	0.6	0.2	0.6	0.1	0.7
	p	0.6	1.5	0.5	0.5	0.7	1.0	0.6	0.9	0.9	0.9	2.4	1.3	1.3	2.7
134	i	.	.	.	.	.	.	0.1	0.1	0.1	.	.	.	.	.
	p	.	.	.	.	.	0.0	0.1	0.1	0.1	0.0	.	0.0	.	.
135	i	.	.	0.0	0.0	0.0	0.0	0.0	0.0	0.1	0.1	.	0.1	.	.
	p	0.1	.	0.0	0.1	0.1	0.0	0.0	0.1	0.1	0.1	0.3	0.6	0.1	.
136	i	0.2	0.6	0.9	0.2	0.6	0.2	1.1	0.8	0.6	0.6	0.2	0.5	0.7	0.8
	p	0.2	0.6	1.0	0.2	0.7	0.2	1.2	0.9	0.8	0.6	0.2	0.7	0.9	0.9
137	i	0.6	0.4	0.7	0.3	3.4	0.4	4.4	0.4	1.8	0.1	0.5	0.3	0.6	0.1
	p	0.6	0.4	0.7	0.3	3.8	0.5	4.9	0.5	1.8	0.2	0.5	0.3	1.2	0.2
138	i	0.3	0.3	0.4	0.2	0.2	0.1	0.2	0.1	0.5	0.1	0.4	0.2	.	0.1
	p	0.3	0.4	0.4	0.2	0.4	0.1	0.3	0.2	0.5	0.1	0.4	0.4	.	0.3
139	i	0.3	0.4	.	.	.	.	.	.	.	.	.	.	.	.
	p	0.4	0.7	.	.	.	.	.	.	.	.	.	.	.	.
140	i	0.1	0.0	0.0	0.1	.	.	.	.	.	.	.	.	.	.
	p	0.2	0.1	0.0	0.1	0.0	0.0	0.0	0.0	0.0	0.0	.	.	.	.
141	i	0.2	0.5	0.9	1.8	1.3	1.1	0.5	0.9	0.9	1.7	0.6	1.2	0.8	0.2
	p	0.6	1.5	4.7	5.9	3.6	4.1	2.5	4.1	5.0	7.5	5.1	6.9	4.5	4.9
142	i	.	.	.	.	.	0.0	0.0	0.0	0.1	0.2	1.1	0.6	0.6	2.3
	p	.	.	.	0.1	.	0.0	0.1	0.0	0.7	0.8	4.5	5.6	7.6	15.6
143	i	.	.	.	.	0.0	.	0.0	0.1	0.3	0.3	0.6	0.9	0.9	1.0
	p	.	.	0.1	0.1	0.0	0.2	0.2	0.2	1.3	1.7	4.9	5.9	10.2	10.9
144	i	.	.	.	.	.	0.0	.	.	.	.	.	0.0	.	0.2
	p	.	.	.	.	0.1	0.0	0.1	0.0	0.1	0.1	0.3	1.0	1.4	3.0
145	i	1.5	1.6	0.1	0.3	0.1	0.1	0.0	0.0	0.0	0.0	.	.	.	.
	p	3.3	3.3	1.2	1.3	0.1	0.2	0.1	0.2	0.1	0.0	.	0.0	.	.
146	i	.	.	.	.	.	0.1	0.1	0.1	0.2	0.2	0.7	0.8	0.4	0.9
	p	.	0.1	.	.	0.1	0.1	0.2	0.1	0.5	0.5	2.2	2.9	2.4	2.4
147	i	0.7	0.2	0.2	0.2	0.3	0.4	0.5	0.9	1.0	0.9	1.7	1.4	1.2	0.8
	p	0.8	0.6	0.5	0.5	0.7	0.7	0.6	1.2	1.6	1.5	3.1	2.9	3.2	4.3

Incidentie en prevalentie in de huisartspraktijk per 3 maanden: totaal en naar geslacht en leeftijd

nr.	episodenaam		totaal abs.	/1000 pers.	geslacht man	vrouw	leeftijdscategorie 0-4	5-14	15-24	25-44	45-64	65-74	≥75
148	oorpijn	i	3738	0.3	0.2	0.3	1.1	0.4	0.2	0.2	0.2	0.3	0.1
		p	8693	0.6	0.5	0.7	2.4	0.9	0.3	0.4	0.4	0.7	0.3
149	gehoorklachten	i	2441	0.2	0.2	0.2	0.4	0.1	0.1	0.2	0.2	0.1	0.1
		p	6419	0.4	0.4	0.4	1.0	0.6	0.1	0.4	0.4	0.2	1.0
150	oorsuizen/tinnitus	i	2797	0.2	0.2	0.2	.	.	0.0	0.2	0.3	0.9	0.3
		p	4244	0.3	0.3	0.2	.	.	0.0	0.2	0.5	1.0	0.6
151	bloed/afscheiding oor	i	1763	0.1	0.2	0.1	0.8	0.3	0.0	0.0	0.1	0.1	.
		p	3614	0.2	0.3	0.2	1.1	0.7	0.0	0.1	0.2	0.1	0.1
152	angst ziekte oor	i	26	0.0	0.0	.	.	.	.	0.0	.	.	0.0
		p	277	0.0	0.0	0.0	0.2	0.0	.	0.0	.	.	0.0
153	beperking/handicap oor	i	26	0.0	.	0.0	.	.	.	.	0.0	.	.
		p	33	0.0	.	0.0	.	.	.	.	0.0	.	.
154	sympt./klachten oor NEC	i	4018	0.3	0.2	0.3	0.6	0.5	0.3	0.3	0.1	0.1	0.2
		p	6537	0.4	0.5	0.4	0.8	0.7	0.3	0.4	0.4	0.5	0.5
155	otitis externa	i	50202	3.4	3.7	3.2	2.8	3.0	2.2	4.3	4.0	3.4	1.8
		p	67925	4.6	4.9	4.4	3.8	3.7	3.1	5.4	5.6	5.1	3.6
156	otitis media acuta	i	97708	6.7	6.6	6.7	51.2	16.8	2.8	1.7	1.4	1.1	0.7
		p	102157	7.0	6.8	7.1	52.2	17.6	2.9	1.9	1.5	1.3	0.9
157	niet-etterige otitis media	i	21105	1.4	1.5	1.4	8.4	3.4	0.9	0.7	0.4	0.5	0.3
		p	29633	2.0	2.0	2.0	10.6	6.2	1.0	0.8	0.5	0.5	0.5
158	tubair catarrh/salpingitis	i	32787	2.2	1.9	2.6	3.4	3.3	2.1	2.3	1.7	1.4	1.1
		p	40382	2.8	2.3	3.2	4.5	4.1	2.5	2.9	2.1	1.7	1.6
159	infectie oor NEC	i	4944	0.3	0.3	0.4	1.0	0.5	0.3	0.3	0.3	0.2	0.2
		p	9367	0.6	0.6	0.7	1.6	1.3	0.5	0.5	0.5	0.3	0.2
160	neoplasma oor	i	256	0.0	0.0	0.0	.	0.0	0.0	.	.	.	0.1
		p	423	0.0	0.0	0.0	.	0.0	0.0	0.0	0.0	0.1	0.1
161	corpus alienum oor	i	1806	0.1	0.2	0.1	0.1	0.2	0.1	0.1	0.1	0.1	0.3
		p	2083	0.1	0.2	0.1	0.1	0.2	0.1	0.1	0.2	0.1	0.3
162	trommelvliesperforatie	i	2256	0.2	0.2	0.1	0.3	0.3	0.2	0.2	0.0	0.1	0.0
		p	4702	0.3	0.3	0.3	0.5	0.5	0.4	0.3	0.1	0.3	0.1
163	oppervlakkig letsel oor	i	470	0.0	0.0	0.0	0.0	0.1	0.0	0.0	.	.	0.2
		p	679	0.0	0.0	0.1	0.0	0.1	0.0	0.0	0.0	.	0.2
164	letsel oor NEC	i	890	0.1	0.1	0.0	0.0	0.1	0.0	0.1	0.1	0.0	.
		p	1061	0.1	0.1	0.1	0.0	0.1	0.1	0.1	0.1	0.0	0.1
165	congenitale afwijking oor	i	416	0.0	0.0	0.0	0.1	0.1	0.0	.	0.0	.	.
		p	638	0.0	0.1	0.0	0.2	0.1	0.0	0.0	0.0	.	.
166	cerumen	i	121818	8.3	8.4	8.2	3.3	2.6	5.1	9.0	10.8	13.9	16.8
		p	135848	9.3	9.2	9.3	3.6	2.8	5.3	9.7	12.4	15.9	20.4
167	otogene vertigo	i	8671	0.6	0.5	0.7	.	.	0.1	0.4	1.2	2.0	1.5
		p	16608	1.1	0.8	1.4	.	.	0.1	0.6	2.0	3.8	4.9
168	otosclerosis	i	701	0.0	0.0	0.1	.	.	0.0	0.0	0.0	0.3	0.1
		p	1337	0.1	0.1	0.1	.	.	0.1	0.1	0.1	0.3	0.3
169	presbyacusis	i	5346	0.4	0.4	0.4	.	.	.	.	0.3	1.7	3.4
		p	8050	0.5	0.5	0.6	.	.	.	.	0.5	2.6	5.1
170	acoustisch trauma	i	1188	0.1	0.1	0.0	.	.	0.0	0.1	0.2	0.0	.
		p	1310	0.1	0.2	0.0	.	.	0.0	0.1	0.2	0.0	.
171	doofheid NEC	i	4539	0.3	0.4	0.3	0.4	0.3	0.3	0.3	0.4	0.2	0.0
		p	10525	0.7	0.7	0.7	1.1	0.7	0.5	0.6	0.7	0.8	1.8
172	ziekte oor/mastoïd NEC	i	4084	0.3	0.3	0.3	0.2	0.3	0.2	0.3	0.4	0.4	0.2
		p	6563	0.4	0.5	0.4	0.4	0.4	0.3	0.4	0.6	0.6	0.5

nr.		0-4 man	0-4 vrouw	5-14 man	5-14 vrouw	15-24 man	15-24 vrouw	25-44 man	25-44 vrouw	45-64 man	45-64 vrouw	65-74 man	65-74 vrouw	≥75 man	≥75 vrouw
148	i	1.2	0.9	0.2	0.6	0.1	0.2	0.0	0.3	0.1	0.3	0.3	0.3	0.1	0.1
	p	2.4	2.4	0.5	1.3	0.3	0.3	0.4	0.5	0.4	0.5	0.7	0.7	0.1	0.5
149	i	0.3	0.6	0.1	0.2	0.0	0.1	0.2	0.1	0.2	0.2	0.0	0.1	0.4	0.0
	p	1.3	0.8	0.5	0.8	0.1	0.1	0.4	0.3	0.5	0.4	0.1	0.3	0.8	1.1
150	i	.	.	.	.	.	0.0	0.2	0.1	0.3	0.3	1.1	0.7	0.5	0.2
	p	.	.	.	.	0.0	0.0	0.3	0.1	0.6	0.5	1.1	1.0	1.1	0.3
151	i	0.9	0.7	0.4	0.1	0.0	0.0	0.0	0.0	0.1	0.1	0.1	.	.	.
	p	1.3	0.8	1.0	0.4	0.1	0.0	0.1	0.1	0.3	0.1	0.1	0.2	0.2	0.1
152	i	.	.	.	.	.	.	0.0	.	.	.	.	.	0.0	.
	p	0.2	0.1	0.0	.	.	.	0.0	0.0	.	.	.	.	0.0	.
153	i	.	.	.	.	.	.	.	.	.	0.0	.	.	.	.
	p	.	.	.	.	.	.	.	.	.	0.0	.	.	.	.
154	i	0.4	0.8	0.5	0.6	0.1	0.4	0.3	0.2	0.1	0.2	0.1	0.0	0.5	0.1
	p	0.5	1.0	0.6	0.8	0.2	0.5	0.5	0.3	0.4	0.3	0.5	0.4	1.1	0.1
155	i	3.4	2.3	2.8	3.2	2.4	2.0	4.5	4.0	4.2	3.8	4.6	2.4	2.2	1.6
	p	4.5	3.1	3.7	3.7	3.4	2.7	5.2	5.6	5.6	5.6	6.7	3.9	5.6	2.5
156	i	51.8	50.5	15.5	18.0	2.4	3.2	1.5	2.0	1.5	1.3	1.3	1.0	0.6	0.8
	p	52.3	52.2	16.1	19.2	2.6	3.3	1.6	2.2	1.5	1.6	1.6	1.1	0.9	0.9
157	i	9.5	7.3	3.3	3.6	0.7	1.1	0.6	0.8	0.4	0.3	0.8	0.3	0.7	0.2
	p	12.8	8.3	5.2	7.2	0.8	1.2	0.7	0.9	0.5	0.5	0.8	0.3	0.9	0.3
158	i	2.3	4.4	3.2	3.4	1.3	3.0	2.0	2.7	1.7	1.8	1.2	1.6	1.1	1.2
	p	3.4	5.6	4.1	4.1	1.5	3.5	2.3	3.4	1.9	2.4	1.4	1.9	1.3	1.7
159	i	0.8	1.3	0.3	0.7	0.2	0.3	0.4	0.2	0.3	0.3	0.1	0.3	0.3	0.1
	p	1.5	1.8	1.2	1.5	0.5	0.5	0.5	0.5	0.4	0.5	0.1	0.5	0.3	0.1
160	i	.	.	.	0.1	0.1	.	.	.	.	.	.	.	0.2	.
	p	.	.	.	0.1	0.1	.	.	0.0	0.0	.	0.2	.	0.2	.
161	i	0.1	0.1	0.2	0.2	0.1	0.1	0.1	0.1	0.1	0.1	0.3	.	0.6	0.1
	p	0.1	0.1	0.2	0.3	0.1	0.1	0.1	0.1	0.2	0.1	0.3	.	0.6	0.1
162	i	0.1	0.4	0.4	0.1	0.1	0.2	0.3	0.1	.	0.0	0.2	0.1	.	0.0
	p	0.2	0.8	0.5	0.4	0.3	0.5	0.4	0.3	0.0	0.2	0.2	0.3	0.4	0.0
163	i	0.0	0.0	0.0	0.1	0.0	0.0	0.0	0.0	.	.	.	.	.	0.3
	p	0.0	0.0	0.1	0.1	0.0	0.1	0.0	0.0	.	0.1	.	.	.	0.3
164	i	.	0.0	0.1	.	0.0	0.1	0.1	0.1	0.1	0.0	0.0	.	.	.
	p	.	0.0	0.1	.	0.0	0.1	0.1	0.1	0.2	0.0	0.0	.	.	0.1
165	i	0.3	.	0.1	0.1	.	0.0	.	.	0.0	.	.	.	.	.
	p	0.3	.	0.1	0.1	.	0.0	0.0	.	0.1	.	.	.	.	.
166	i	3.2	3.4	2.0	3.2	4.6	5.6	9.3	8.8	12.2	9.4	15.6	12.5	17.6	16.4
	p	3.4	3.8	1.9	3.6	4.7	5.8	9.8	9.5	13.5	11.4	17.2	14.9	22.8	19.2
167	i	.	.	.	.	0.1	0.1	0.3	0.5	1.0	1.4	1.7	2.1	1.5	1.5
	p	.	.	.	.	0.1	0.1	0.5	0.7	1.7	2.3	3.1	4.3	3.2	5.8
168	i	.	.	.	.	.	0.1	0.1	0.0	0.0	0.0	0.0	0.4	0.2	0.1
	p	.	.	.	.	0.0	0.1	0.1	0.1	0.0	0.1	0.1	0.4	0.2	0.3
169	i	.	.	.	.	.	.	.	.	0.4	0.2	1.7	1.7	4.3	2.9
	p	.	.	.	.	.	.	.	.	0.6	0.3	2.4	2.8	6.8	4.2
170	i	.	.	.	.	0.1	.	0.1	0.1	0.4	0.0	0.1	.	.	.
	p	.	.	.	.	0.1	.	0.1	0.1	0.5	0.0	0.1	.	.	.
171	i	0.2	0.7	0.2	0.4	0.5	0.2	0.4	0.2	0.4	0.5	0.4	.	.	0.0
	p	0.8	1.4	0.5	0.8	0.7	0.3	0.7	0.4	0.5	0.9	1.3	0.5	1.7	1.9
172	i	0.3	0.2	0.3	0.3	0.2	0.1	0.3	0.2	0.3	0.5	0.5	0.3	0.3	0.2
	p	0.4	0.4	0.4	0.4	0.3	0.2	0.5	0.3	0.6	0.7	0.5	0.7	0.6	0.4

Incidentie en prevalentie in de huisartspraktijk per 3 maanden: totaal en naar geslacht en leeftijd

nr.	episodenaam		totaal abs.	/1000 pers.	geslacht man	vrouw	leeftijdscategorie 0-4	5-14	15-24	25-44	45-64	65-74	≥75
173	hartklachten	i	7180	0.5	0.3	0.6	.	0.1	0.3	0.4	0.9	1.1	0.6
		p	17606	1.2	0.9	1.5	0.0	0.1	0.3	0.9	2.7	2.7	2.0
174	oedeem extremiteiten	i	12452	0.8	0.4	1.3	0.2	0.0	0.1	0.6	1.1	2.1	4.6
		p	68683	4.7	2.0	7.3	0.3	0.1	0.2	1.6	6.3	13.5	35.3
175	angst ziekte hartvaat	i	7513	0.5	0.5	0.5	.	.	0.1	0.7	1.0	0.6	0.7
		p	13212	0.9	0.8	1.0	.	.	0.1	1.1	1.6	1.7	1.6
176	beperking/handicap hartvaat	i	0	.	.	.	.	.	.	.	.	.	.
		p	130	0.0	0.0	0.0	.	.	.	.	.	0.1	0.1
177	sympt./klachten hartvaat NEC	i	2328	0.2	0.2	0.2	0.0	.	0.1	0.1	0.3	0.2	0.7
		p	5136	0.4	0.3	0.4	0.0	0.1	0.1	0.2	0.5	1.1	1.5
178	infectie hartvaat	i	205	0.0	0.0	0.0	.	.	0.0	0.0	0.0	0.0	.
		p	1161	0.1	0.1	0.1	.	.	0.1	0.0	0.2	0.1	0.2
179	neoplasma hartvaat	i	374	0.0	0.0	0.0	.	0.0	0.0	0.0	0.0	0.1	.
		p	756	0.1	0.0	0.1	.	0.0	0.1	0.1	0.0	0.1	.
180	letsel hartvaat	i	27	0.0	0.0	0.0	.	0.0	.	.	.	.	0.0
		p	310	0.0	0.0	0.0	.	0.0	.	.	0.0	0.2	0.0
181	congenitale afwijking hartvaat	i	249	0.0	0.0	0.0	0.0	0.0	0.0	0.0	0.0	0.0	.
		p	4083	0.3	0.2	0.4	0.7	0.4	0.4	0.1	0.1	0.5	0.2
182	reumatische hartziekte	i	292	0.0	0.0	0.0	.	0.0	0.0	0.0	0.0	.	.
		p	1331	0.1	0.1	0.1	.	0.1	0.2	0.1	0.1	.	0.2
183	acuut myocardinfarct	i	6581	0.5	0.5	0.4	.	.	.	0.1	0.8	2.0	2.6
		p	0	.	.	.	.	.	.	.	.	.	.
184	angina pectoris	i	18736	1.3	1.3	1.3	.	.	0.0	0.5	2.2	4.6	6.4
		p	116735	8.0	7.8	8.1	.	.	0.1	0.9	12.5	35.3	49.6
185	oud infarct	i	0	.	.	.	.	.	.	.	.	.	.
		p	70603	4.8	6.9	2.8	.	.	.	0.7	9.5	21.1	21.6
186	chron. ischem. hartziekte NEC	i	2403	0.2	0.1	0.2	.	.	.	0.0	0.4	0.3	0.9
		p	73762	5.0	6.1	4.0	.	.	.	0.3	8.6	23.3	28.2
187	decompensatio cordis	i	12593	0.9	0.7	1.0	0.0	.	0.0	0.1	0.3	2.8	10.4
		p	93835	6.4	4.9	7.8	0.0	0.1	0.1	0.3	3.0	21.6	78.4
188	atriumfibrilleren	i	2977	0.2	0.1	0.3	.	.	.	0.1	0.2	1.1	1.3
		p	34835	2.4	2.1	2.7	.	.	.	0.2	1.7	11.0	22.0
189	paroxysmale tachycardie	i	3551	0.2	0.2	0.3	.	0.1	0.2	0.3	0.4	0.4	0.1
		p	9678	0.7	0.4	0.9	.	0.1	0.2	0.5	1.3	1.9	1.3
190	extrasystoles/ectopie	i	2569	0.2	0.2	0.2	0.0	.	0.0	0.2	0.3	0.2	0.6
		p	6017	0.4	0.3	0.5	0.0	0.0	0.0	0.2	0.9	0.9	1.7
191	hartgeruis NNO	i	965	0.1	0.1	0.1	0.6	0.1	0.1	0.0	.	0.1	.
		p	2657	0.2	0.2	0.1	1.2	0.4	0.1	0.1	0.0	0.1	.
192	cor pulmonale	i	108	0.0	0.0	.	.	.	.	.	.	0.1	0.1
		p	1747	0.1	0.1	0.1	.	.	.	0.0	0.2	0.5	0.9
193	klepafwijkingen NNO	i	496	0.0	0.0	0.0	.	0.0	0.0	0.0	0.1	0.1	0.1
		p	10557	0.7	0.6	0.8	.	0.1	0.2	0.3	1.1	2.5	3.2
194	hartziekte NEC	i	6194	0.4	0.3	0.5	.	0.1	0.0	0.2	0.6	1.0	2.8
		p	40793	2.8	2.5	3.1	0.1	0.1	0.2	0.9	3.7	10.1	18.4
195	verhoogde bloeddruk	i	2833	0.2	0.2	0.2	.	0.0	0.0	0.2	0.4	0.4	0.1
		p	20697	1.4	1.0	1.8	.	0.0	0.3	1.0	2.8	4.7	3.1
196	ongecompliceerde hypertensie	i	45815	3.1	2.5	3.8	.	0.0	0.3	1.7	6.1	10.8	9.8
		p	658779	44.9	32.9	56.5	.	0.3	2.4	16.0	96.5	166.3	151.4
197	gecompliceerde hypertensie	i	5972	0.4	0.4	0.4	.	.	.	0.0	0.5	2.0	2.9
		p	103972	7.1	6.3	7.8	.	.	0.1	0.6	8.3	33.3	53.8

nr.		0-4 man	0-4 vrouw	5-14 man	5-14 vrouw	15-24 man	15-24 vrouw	25-44 man	25-44 vrouw	45-64 man	45-64 vrouw	65-74 man	65-74 vrouw	≥75 man	≥75 vrouw
173	i	.	.	.	0.3	0.2	0.4	0.3	0.5	0.6	1.2	1.0	1.1	0.3	0.7
	p	.	0.1	.	0.3	0.2	0.5	0.9	0.9	2.0	3.4	2.7	2.7	1.3	2.4
174	i	0.4	.	0.0	0.1	0.1	0.1	0.2	1.1	0.5	1.7	1.5	2.6	2.2	5.9
	p	0.4	0.1	0.1	0.1	0.2	0.2	0.4	3.0	2.2	10.4	7.9	17.9	23.0	41.8
175	i	.	.	.	.	0.1	0.2	0.9	0.5	0.9	1.0	0.6	0.7	0.8	0.7
	p	.	.	.	.	0.1	0.2	1.3	0.9	1.2	2.0	1.2	2.0	1.5	1.7
176	i	.	.	.	.	.	.	.	.	.	.	.	.	.	.
	p	.	.	.	.	.	.	.	.	.	.	0.1	.	.	0.1
177	i	0.0	0.0	.	.	0.0	0.1	0.2	0.0	0.2	0.3	0.3	0.1	0.3	0.9
	p	0.0	0.0	.	0.1	0.1	0.2	0.3	0.2	0.5	0.4	1.0	1.2	1.4	1.5
178	i	.	.	.	.	.	0.0	0.0	.	.	0.1	.	0.1	.	.
	p	.	.	.	.	0.1	0.1	0.1	0.0	0.1	0.3	.	0.1	.	0.2
179	i	.	.	0.1	.	0.0	.	.	0.1	.	0.0	0.0	0.1	.	.
	p	.	.	0.1	0.0	0.0	0.1	.	0.1	.	0.1	0.0	0.2	.	.
180	i	.	.	0.0	.	.	.	.	.	.	.	.	.	.	0.0
	p	.	.	0.0	.	.	.	.	.	0.1	0.0	0.4	.	0.0	0.0
181	i	0.0	0.0	0.0	.	.	0.0	.	0.1	.	0.0	.	0.0	.	.
	p	0.9	0.6	0.3	0.5	0.3	0.4	0.0	0.3	0.1	0.2	0.2	0.8	0.3	0.1
182	i	.	.	.	0.0	.	0.0	0.0	.	0.1	.	.	.	.	.
	p	.	.	0.2	0.0	0.3	0.1	0.1	0.0	0.1	0.0	.	.	0.0	0.3
183	i	.	.	.	.	.	.	0.1	0.0	1.2	0.3	2.2	1.7	2.9	2.4
	p	.	.	.	.	.	.	.	.	.	.	.	.	.	.
184	i	.	.	.	.	.	0.0	0.7	0.2	2.6	1.9	4.5	4.7	6.1	6.6
	p	.	.	.	.	0.0	0.1	1.2	0.5	15.3	9.7	39.9	31.7	48.3	50.3
185	i	.	.	.	.	.	.	.	.	.	.	.	.	.	.
	p	.	.	.	.	.	.	1.3	0.1	15.5	3.6	34.5	10.7	31.4	16.5
186	i	.	.	.	.	.	.	0.0	.	0.4	0.5	0.5	0.2	0.3	1.2
	p	.	.	.	.	.	.	0.4	0.2	13.0	4.3	33.3	15.6	32.7	25.8
187	i	.	0.0	.	.	0.0	0.0	0.1	0.1	0.3	0.3	3.6	2.3	9.9	10.7
	p	.	0.0	0.1	0.1	0.1	0.1	0.3	0.3	3.0	3.1	25.6	18.5	69.7	82.9
188	i	.	.	.	.	.	.	0.1	0.1	0.1	0.2	0.6	1.5	1.1	1.3
	p	.	.	.	.	.	.	0.3	0.1	1.9	1.6	11.1	10.9	23.2	21.4
189	i	.	.	.	0.1	0.1	0.2	0.2	0.3	0.3	0.6	0.5	0.2	0.2	0.1
	p	.	.	0.0	0.1	0.1	0.3	0.3	0.6	0.8	1.8	1.6	2.2	1.1	1.5
190	i	.	0.0	.	.	0.0	0.0	0.2	0.1	0.3	0.4	0.2	0.3	0.8	0.5
	p	.	0.0	.	0.0	0.0	0.0	0.2	0.2	0.6	1.2	0.8	1.0	2.0	1.5
191	i	0.8	0.4	0.1	0.1	0.1	0.0	0.0	.	.	.	.	0.1	.	.
	p	1.9	0.5	0.5	0.3	0.1	0.1	0.1	0.1	.	0.1	.	0.2	.	.
192	i	.	.	.	.	.	.	.	.	.	.	0.1	.	0.1	.
	p	.	.	.	.	.	.	.	0.0	0.2	0.1	0.7	0.3	1.1	0.8
193	i	.	.	0.0	.	.	0.0	.	0.0	0.1	0.1	.	0.3	0.1	0.1
	p	.	.	0.1	.	0.2	0.3	0.3	0.4	1.0	1.1	2.5	2.6	2.3	3.7
194	i	.	.	0.1	0.1	0.1	.	0.1	0.3	0.5	0.7	0.9	1.2	3.3	2.5
	p	.	0.1	0.1	0.2	0.3	0.1	1.1	0.7	3.4	4.0	9.9	10.2	19.3	17.9
195	i	.	.	0.0	.	0.1	0.0	0.3	0.2	0.3	0.5	0.4	0.4	0.1	0.1
	p	.	.	0.0	.	0.2	0.4	1.0	0.9	2.0	3.5	2.9	6.1	1.8	3.7
196	i	.	.	0.0	0.0	0.3	0.2	2.0	1.4	5.1	7.1	7.2	13.5	6.9	11.4
	p	.	.	0.2	0.4	2.1	2.7	16.9	15.0	76.9	115.6	120.1	201.9	100.5	178.5
197	i	.	.	.	.	.	.	0.0	0.0	0.6	0.4	2.2	1.9	2.9	2.9
	p	.	.	.	.	0.0	0.1	0.6	0.6	9.5	7.0	37.3	30.1	49.0	56.3

Incidentie en prevalentie in de huisartspraktijk per 3 maanden: totaal en naar geslacht en leeftijd

nr.	episodenaam		totaal abs.	/1000 pers.	geslacht man	vrouw	leeftijdscategorie 0-4	5-14	15-24	25-44	45-64	65-74	≥75
198	(houdings) hypotensie	i	10216	0.7	0.5	0.9	.	.	0.9	0.6	0.6	1.2	2.3
		p	16173	1.1	0.8	1.4	.	.	1.2	0.9	1.0	2.2	3.6
199	voorb. cerebrale ischaemie	i	8798	0.6	0.6	0.6	.	.	0.0	0.0	0.5	2.6	5.8
		p	24136	1.6	1.6	1.7	.	.	0.0	0.1	1.5	8.1	14.0
200	cerebro-vasculaire ziekte	i	9886	0.7	0.5	0.9	0.0	.	0.0	0.1	0.8	2.5	5.5
		p	46526	3.2	3.0	3.3	0.1	0.0	0.0	0.3	3.3	12.6	28.4
201	atheroscl., excl. cor/cerebrum	i	1609	0.1	0.1	0.1	.	.	.	0.0	0.1	0.9	0.5
		p	13390	0.9	1.0	0.8	.	.	0.0	0.1	1.0	5.0	6.2
202	arterieel vaatlijden NEC	i	8746	0.6	0.7	0.5	.	.	0.2	0.2	1.2	2.0	2.6
		p	45719	3.1	3.6	2.6	.	.	0.3	0.6	4.2	14.0	19.8
203	longembolie/longinfarct	i	1186	0.1	0.0	0.1	.	.	0.0	0.0	0.1	0.2	0.4
		p	5000	0.3	0.2	0.5	.	.	0.0	0.2	0.3	1.5	2.2
204	thrombophlebitis	i	6454	0.4	0.3	0.6	.	.	0.1	0.2	0.9	1.7	1.1
		p	10556	0.7	0.4	1.0	.	.	0.1	0.3	1.4	2.8	2.4
205	thrombosis venosum	i	2795	0.2	0.2	0.2	.	.	0.0	0.1	0.3	0.5	0.9
		p	15854	1.1	1.0	1.2	.	.	0.1	0.4	1.6	4.7	5.0
206	varices benen	i	18747	1.3	0.5	2.0	.	0.1	0.6	1.1	2.3	2.3	3.7
		p	52605	3.6	1.5	5.6	.	0.1	0.8	2.5	5.7	10.2	14.7
207	ulcus cruris	i	4381	0.3	0.2	0.4	.	.	.	0.0	0.3	1.1	2.6
		p	16849	1.1	0.6	1.7	.	.	0.0	0.2	1.0	3.8	11.6
208	haemorrhoiden	i	24219	1.7	1.6	1.7	.	0.1	0.9	2.4	2.6	1.6	1.5
		p	54279	3.7	3.5	3.9	.	0.2	1.4	4.6	6.2	5.2	6.4
209	ziekte vaatstelsel NEC	i	7883	0.5	0.4	0.7	.	0.1	0.3	0.4	0.7	1.7	1.1
		p	26438	1.8	1.7	1.9	0.1	0.3	0.5	0.9	2.4	6.7	8.0

nr.		0-4 man	0-4 vrouw	5-14 man	5-14 vrouw	15-24 man	15-24 vrouw	25-44 man	25-44 vrouw	45-64 man	45-64 vrouw	65-74 man	65-74 vrouw	≥75 man	≥75 vrouw
198	i	.	.	.	.	0.4	1.3	0.3	0.9	0.4	0.8	1.3	1.2	3.7	1.6
	p	.	.	.	.	0.5	1.9	0.4	1.5	0.8	1.3	2.4	2.1	5.8	2.4
199	i	.	.	.	.	0.0	.	0.0	0.0	0.7	0.4	3.0	2.3	6.9	5.2
	p	.	.	.	.	0.0	0.1	0.1	0.1	2.2	0.7	9.0	7.5	15.6	13.1
200	i	0.1	.	.	.	0.0	0.1	0.0	0.1	0.9	0.8	2.4	2.6	3.4	6.6
	p	0.3	.	.	0.0	0.0	0.1	0.3	0.3	4.4	2.2	15.3	10.5	28.8	28.1
201	i	.	.	.	.	.	.	.	0.0	0.0	0.1	1.4	0.5	0.2	0.6
	p	.	.	.	.	0.0	.	0.1	0.1	1.2	0.8	6.9	3.5	8.2	5.2
202	i	.	.	.	.	0.1	0.3	0.1	0.2	1.4	0.9	3.0	1.2	4.2	1.7
	p	.	.	.	.	0.1	0.5	0.5	0.7	5.1	3.2	21.3	8.3	28.8	15.0
203	i	.	.	.	.	.	0.1	.	0.1	0.0	0.2	0.1	0.3	0.3	0.5
	p	.	.	.	.	.	0.1	0.1	0.3	0.2	0.3	1.6	1.4	0.9	2.9
204	i	.	.	.	.	0.1	0.0	0.1	0.2	0.8	1.0	0.8	2.5	0.2	1.7
	p	.	.	.	.	0.2	0.0	0.2	0.4	1.2	1.6	0.8	4.3	0.6	3.4
205	i	.	.	.	.	0.1	0.0	0.1	0.1	0.4	0.3	0.5	0.6	1.3	0.7
	p	.	.	.	.	0.1	0.2	0.4	0.4	1.7	1.5	4.5	4.9	5.5	4.8
206	i	.	.	0.0	0.1	0.2	1.0	0.3	2.0	1.4	3.1	0.7	3.5	1.2	5.0
	p	.	.	0.0	0.1	0.3	1.3	0.8	4.3	3.2	8.1	3.2	15.5	8.7	17.9
207	i	.	.	.	.	.	.	0.0	0.0	0.3	0.4	1.0	1.3	1.9	3.0
	p	.	.	.	.	0.0	0.1	0.1	0.2	0.6	1.5	1.9	5.2	8.0	13.5
208	i	.	.	0.2	.	0.9	1.0	2.4	2.4	2.3	2.8	1.9	1.4	1.6	1.4
	p	.	.	0.2	0.1	1.1	1.7	4.6	4.7	6.1	6.2	4.3	6.0	7.3	5.9
209	i	.	.	0.1	0.2	0.2	0.5	0.3	0.6	0.6	0.9	1.3	2.0	1.1	1.1
	p	0.0	0.1	0.3	0.2	0.5	0.5	0.7	1.1	2.5	2.4	7.2	6.4	9.6	7.1

Incidentie en prevalentie in de huisartspraktijk per 3 maanden: totaal en naar geslacht en leeftijd

nr.	episodenaam		totaal abs.	/1000 pers.	geslacht man	vrouw	leeftijdscategorie 0-4	5-14	15-24	25-44	45-64	65-74	≥75
210	sympt./klachten nek	i	10843	0.7	0.7	0.8	0.1	0.2	0.7	0.8	1.1	1.2	0.6
		p	18693	1.3	1.1	1.5	0.2	0.2	0.9	1.4	2.1	1.7	1.6
211	sympt./klachten rug	i	19699	1.3	1.3	1.4	.	0.3	1.4	1.8	1.6	1.3	1.9
		p	54072	3.7	3.3	4.1	0.2	0.4	2.3	4.0	6.1	5.2	6.6
212	lage rugpijn zonder uitstraling	i	5148	0.4	0.3	0.4	.	0.0	0.4	0.5	0.6	0.0	0.1
		p	8500	0.6	0.4	0.7	.	0.0	0.4	0.8	1.0	0.2	0.3
213	sympt./klachten thorax/rib	i	12733	0.9	0.9	0.8	0.1	0.2	0.6	1.1	1.4	0.7	0.8
		p	16807	1.1	1.2	1.1	0.1	0.3	0.8	1.4	1.8	1.3	1.5
214	sympt./klachten flank	i	997	0.1	0.1	0.1	.	0.0	0.1	0.1	0.0	0.2	.
		p	1824	0.1	0.1	0.1	0.1	0.0	0.1	0.2	0.0	0.2	0.1
215	sympt./klachten oksel	i	322	0.0	0.0	0.0	.	.	.	0.0	0.0	0.1	.
		p	338	0.0	0.0	0.0	.	.	.	0.0	0.0	0.1	.
216	sympt./klachten kaak	i	4459	0.3	0.3	0.3	0.1	0.2	0.4	0.3	0.3	0.5	0.4
		p	6908	0.5	0.4	0.5	0.2	0.4	0.5	0.5	0.4	0.7	0.5
217	sympt./klachten schouder	i	4633	0.3	0.3	0.3	.	0.1	0.2	0.5	0.4	0.3	0.3
		p	10110	0.7	0.7	0.7	.	0.1	0.3	0.8	1.1	1.0	1.5
218	sympt./klachten arm	i	7364	0.5	0.5	0.5	0.1	0.1	0.3	0.7	0.9	0.2	0.5
		p	13556	0.9	0.8	1.1	0.1	0.1	0.4	1.1	1.7	0.9	1.4
219	sympt./klachten elleboog	i	1325	0.1	0.1	0.1	0.1	0.1	0.1	0.1	0.1	.	0.0
		p	2307	0.2	0.2	0.1	0.1	0.2	0.2	0.2	0.2	0.0	0.1
220	sympt./klachten pols	i	1250	0.1	0.1	0.1	0.0	0.1	0.1	0.1	0.1	0.1	.
		p	2189	0.1	0.1	0.2	0.0	0.2	0.1	0.1	0.2	0.2	0.0
221	sympt./klachten hand	i	6963	0.5	0.6	0.4	0.3	0.3	0.5	0.6	0.5	0.4	0.3
		p	10792	0.7	0.8	0.7	0.4	0.5	0.7	0.8	0.8	0.9	0.7
222	sympt./klachten heup	i	2826	0.2	0.2	0.2	0.1	0.0	0.1	0.1	0.4	0.3	0.3
		p	8670	0.6	0.4	0.8	0.2	0.1	0.1	0.3	0.9	2.3	2.1
223	sympt./klachten (dij)been	i	8104	0.6	0.4	0.7	0.5	0.2	0.3	0.4	0.7	0.9	1.7
		p	19986	1.4	1.0	1.7	0.9	0.3	0.6	0.7	2.0	3.5	5.6
224	sympt./klachten knie	i	11036	0.8	0.9	0.6	0.1	0.5	1.3	0.8	0.8	0.4	0.5
		p	19602	1.3	1.4	1.3	0.1	0.6	1.7	1.3	1.5	1.6	2.5
225	sympt./klachten enkel	i	2592	0.2	0.2	0.2	0.1	0.3	0.3	0.2	0.1	0.2	0.0
		p	4278	0.3	0.3	0.3	0.1	0.3	0.4	0.3	0.2	0.3	0.7
226	sympt./klachten voet/tenen	i	10187	0.7	0.6	0.8	0.1	0.7	1.0	0.6	0.8	0.5	1.1
		p	16338	1.1	1.1	1.2	0.6	0.8	1.3	0.9	1.3	1.2	2.0
227	myalgia/fibrositis	i	212037	14.4	13.3	15.5	0.7	4.0	13.5	18.6	18.8	16.3	14.3
		p	281779	19.2	16.8	21.5	1.1	4.3	15.5	22.5	26.6	27.2	29.2
228	sympt./kl. spieren NEC	i	29939	2.0	1.9	2.2	0.0	1.0	1.6	2.7	2.9	1.9	1.1
		p	43573	3.0	2.7	3.3	0.4	1.2	2.3	3.5	4.8	3.1	2.5
229	sympt./kl. gewrichten	i	9403	0.6	0.5	0.7	0.2	0.2	0.4	0.8	1.0	0.6	0.8
		p	22839	1.6	1.0	2.1	0.2	0.3	0.5	1.1	2.7	3.7	4.9
230	sympt./kl. extremiteiten NNO	i	550	0.0	0.0	0.0	.	0.1	.	0.0	0.0	0.1	.
		p	700	0.0	0.1	0.0	.	0.1	.	0.0	0.1	0.1	.
231	angst ziekte bewegingsapparaat	i	1338	0.1	0.1	0.1	.	0.1	0.1	0.1	0.1	0.1	.
		p	2267	0.2	0.1	0.2	.	0.2	0.1	0.2	0.2	0.1	0.2
232	beperking/handicap bew.app.	i	13635	0.9	0.8	1.1	1.3	1.1	1.5	0.8	0.5	0.8	0.6
		p	29607	2.0	1.8	2.2	1.8	2.5	2.5	1.3	1.4	3.1	5.2
233	sympt./klachten bew.app. NEC	i	1779	0.1	0.1	0.2	0.0	0.1	0.1	0.1	0.2	0.1	0.0
		p	4016	0.3	0.2	0.3	0.0	0.2	0.3	0.2	0.5	0.6	0.2
234	infectie bewegingsapparaat	i	2304	0.2	0.2	0.1	0.3	0.2	0.1	0.1	0.2	0.2	0.2
		p	3877	0.3	0.3	0.3	0.3	0.2	0.2	0.2	0.4	0.4	0.2

nr.		0-4 man	0-4 vrouw	5-14 man	5-14 vrouw	15-24 man	15-24 vrouw	25-44 man	25-44 vrouw	45-64 man	45-64 vrouw	65-74 man	65-74 vrouw	≥75 man	≥75 vrouw
210	i	0.0	0.2	0.1	0.3	0.6	0.8	0.8	0.9	0.9	1.2	1.3	1.1	0.5	0.6
	p	0.1	0.3	0.1	0.3	0.7	1.0	1.2	1.7	1.8	2.5	1.8	1.6	1.7	1.5
211	i	.	.	0.3	0.3	1.5	1.2	1.6	1.9	1.6	1.6	1.0	1.5	1.3	2.2
	p	.	0.4	0.3	0.5	2.6	2.0	3.9	4.1	5.4	6.9	3.9	6.2	4.0	8.0
212	i	.	.	0.0	0.0	0.4	0.4	0.2	0.8	0.5	0.7	0.1	0.0	.	0.2
	p	.	.	0.0	0.0	0.4	0.4	0.5	1.2	0.9	1.2	0.1	0.3	.	0.4
213	i	0.1	.	0.1	0.3	0.6	0.7	1.2	1.0	1.5	1.4	0.9	0.5	0.9	0.7
	p	0.2	.	0.3	0.3	0.9	0.7	1.4	1.3	1.8	1.8	1.6	1.0	1.2	1.7
214	i	.	.	.	0.0	0.2	0.1	0.1	0.1	0.0	0.0	.	0.3	.	.
	p	0.2	.	.	0.0	0.2	0.1	0.1	0.3	0.0	0.0	.	0.3	0.3	0.1
215	i	.	.	.	.	.	.	0.0	0.1	.	0.0	.	0.2	.	.
	p	.	.	.	.	.	.	0.0	0.1	.	0.0	.	0.2	.	.
216	i	0.2	.	0.4	.	0.3	0.5	0.2	0.3	0.2	0.3	0.5	0.5	0.2	0.6
	p	0.2	0.1	0.5	0.2	0.4	0.7	0.4	0.7	0.3	0.5	0.8	0.6	0.3	0.6
217	i	.	.	0.1	0.0	0.3	0.2	0.5	0.4	0.4	0.4	0.3	0.3	0.2	0.4
	p	.	.	0.1	0.0	0.4	0.3	0.8	0.7	1.1	1.2	1.1	0.9	1.1	1.7
218	i	0.2	0.1	.	0.2	0.1	0.4	0.7	0.6	0.8	1.0	0.2	0.2	0.4	0.5
	p	0.2	0.1	0.0	0.2	0.2	0.6	1.2	1.0	1.4	2.1	0.5	1.1	0.5	1.9
219	i	0.1	.	0.1	0.2	0.2	0.1	0.1	0.0	0.2	0.1	.	.	0.1	.
	p	0.1	.	0.1	0.3	0.3	0.1	0.3	0.1	0.3	0.1	0.0	.	0.2	.
220	i	0.0	0.1	0.1	0.1	0.1	0.0	0.1	0.1	0.0	0.2	0.2	.	.	.
	p	0.0	0.1	0.1	0.3	0.2	0.1	0.1	0.1	0.2	0.3	0.2	0.1	0.1	.
221	i	0.7	.	0.3	0.4	0.6	0.4	0.6	0.5	0.7	0.3	0.4	0.4	0.5	0.1
	p	0.7	0.2	0.5	0.5	0.8	0.5	0.9	0.8	1.0	0.7	0.9	1.0	0.6	0.8
222	i	0.2	0.0	0.0	0.0	0.1	0.1	0.1	0.2	0.3	0.4	0.2	0.5	0.1	0.4
	p	0.2	0.2	0.0	0.2	0.1	0.1	0.2	0.3	0.6	1.3	1.8	2.6	1.0	2.6
223	i	0.3	0.7	0.3	0.2	0.3	0.4	0.3	0.6	0.6	0.9	0.7	1.0	1.4	1.9
	p	0.6	1.2	0.4	0.2	0.6	0.5	0.6	0.8	1.4	2.7	1.6	4.9	6.0	5.3
224	i	0.2	0.1	0.5	0.6	1.7	0.9	1.1	0.6	0.8	0.7	0.1	0.6	0.2	0.6
	p	0.2	0.1	0.6	0.7	2.1	1.3	1.7	0.8	1.4	1.7	0.2	2.6	1.4	3.1
225	i	0.3	.	0.3	0.4	0.4	0.1	0.2	0.1	.	0.2	.	0.3	.	0.1
	p	0.3	.	0.3	0.4	0.5	0.3	0.4	0.1	0.1	0.3	0.3	0.3	.	1.0
226	i	0.1	0.1	0.6	0.7	1.0	1.1	0.6	0.5	0.7	0.8	0.3	0.7	0.2	1.6
	p	0.7	0.5	0.7	0.8	1.3	1.3	1.1	0.8	1.4	1.2	0.4	1.9	0.8	2.6
227	i	1.2	0.2	3.4	4.5	12.5	14.6	17.3	20.0	17.0	20.5	16.0	16.6	13.1	15.0
	p	1.4	0.8	3.9	4.7	14.0	17.0	20.8	24.3	22.9	30.3	22.8	30.6	23.1	32.5
228	i	0.1	.	0.8	1.2	1.6	1.6	2.6	2.8	2.6	3.2	1.2	2.4	0.1	1.6
	p	0.6	0.3	0.9	1.4	2.2	2.3	3.3	3.7	4.2	5.3	2.5	3.5	1.4	3.1
229	i	.	0.3	0.3	0.1	0.5	0.2	0.6	1.0	0.9	1.1	0.6	0.6	0.4	1.0
	p	.	0.3	0.3	0.3	0.6	0.4	0.9	1.4	1.8	3.6	1.5	5.4	2.9	6.0
230	i	.	.	.	0.2	.	.	0.1	.	0.1	.	0.2	.	.	.
	p	.	.	.	0.2	.	.	0.1	.	0.2	0.0	0.2	.	.	.
231	i	.	.	0.1	0.1	0.1	0.1	0.0	0.2	0.1	0.0	0.1	0.0	.	.
	p	.	.	0.1	0.2	0.1	0.1	0.1	0.2	0.2	0.2	0.1	0.0	.	0.3
232	i	1.9	0.8	1.2	1.1	0.9	2.1	0.7	0.9	0.4	0.7	0.3	1.2	0.7	0.5
	p	2.5	1.1	2.8	2.1	1.6	3.3	1.3	1.2	1.2	1.6	3.7	2.7	3.6	6.0
233	i	.	0.1	0.1	0.0	0.1	0.1	0.0	0.2	0.1	0.3	.	0.2	.	0.1
	p	.	0.1	0.3	0.1	0.3	0.2	0.1	0.3	0.3	0.6	0.4	0.7	0.5	0.1
234	i	0.5	.	0.3	0.1	0.1	0.1	0.2	0.1	0.0	0.3	0.3	0.2	0.1	0.2
	p	0.6	0.0	0.3	0.2	0.2	0.2	0.3	0.2	0.2	0.6	0.3	0.5	0.2	0.2

Incidentie en prevalentie in de huisartspraktijk per 3 maanden: totaal en naar geslacht en leeftijd

nr.	episodenaam		totaal abs.	/1000 pers.	geslacht man	vrouw	leeftijdscategorie 0-4	5-14	15-24	25-44	45-64	65-74	≥75
235	neoplasma bewegingsapparaat	i	1489	0.1	0.0	0.2	.	0.0	0.1	0.1	0.1	0.1	0.1
		p	4280	0.3	0.2	0.4	.	0.1	0.3	0.3	0.3	0.4	0.6
236	fractuur radius/ulna	i	5638	0.4	0.3	0.5	0.5	0.9	0.4	0.1	0.4	0.6	0.3
		p	8225	0.6	0.4	0.7	0.6	1.2	0.4	0.2	0.6	0.9	1.0
237	fractuur tibia/fibula	i	3265	0.2	0.2	0.2	0.2	0.3	0.5	0.1	0.1	0.1	0.1
		p	6160	0.4	0.4	0.4	0.3	0.5	0.8	0.4	0.3	0.3	0.2
238	fractuur hand/voet	i	12193	0.8	0.9	0.8	0.4	1.5	0.9	0.7	0.7	1.0	0.5
		p	14694	1.0	1.1	0.9	0.6	1.7	1.1	0.9	0.8	1.3	0.7
239	fractuur collum femoris	i	1883	0.1	0.1	0.2	.	.	0.1	0.0	0.0	0.2	1.9
		p	3701	0.3	0.2	0.3	.	.	0.1	0.0	0.2	0.7	2.9
240	fractuur overige femur	i	1178	0.1	0.0	0.1	0.1	0.1	0.1	0.0	0.0	0.2	0.3
		p	1864	0.1	0.1	0.2	0.1	0.1	0.1	0.0	0.1	0.3	0.8
241	fractuur schedel	i	257	0.0	0.0	0.0	.	0.0	.	0.0	0.0	0.0	0.0
		p	384	0.0	0.0	0.0	.	0.0	0.0	0.0	0.0	0.0	0.0
242	fractuur aangezicht	i	1292	0.1	0.1	0.0	0.1	0.2	0.2	0.0	0.0	.	0.1
		p	1910	0.1	0.2	0.1	0.1	0.2	0.2	0.1	0.0	.	0.1
243	fractuur wervelkolom	i	1013	0.1	0.1	0.1	.	.	0.1	0.0	0.1	.	0.5
		p	2992	0.2	0.2	0.2	.	0.1	0.2	0.1	0.2	0.7	0.9
244	fractuur rib	i	2155	0.1	0.1	0.2	.	0.0	0.0	0.2	0.2	0.4	0.4
		p	2607	0.2	0.2	0.2	.	0.0	0.0	0.2	0.3	0.5	0.6
245	fractuur clavicula	i	1824	0.1	0.1	0.1	0.6	0.2	0.2	0.0	0.1	0.1	0.0
		p	2495	0.2	0.2	0.2	0.6	0.3	0.3	0.1	0.1	0.2	0.1
246	fractuur humerus	i	1019	0.1	0.0	0.1	.	0.2	0.0	0.0	0.1	0.3	0.1
		p	2144	0.1	0.1	0.2	0.1	0.2	0.0	0.0	0.2	0.5	0.4
247	fractuur bekken	i	382	0.0	0.0	0.0	.	.	.	0.0	0.0	0.1	0.2
		p	834	0.1	0.1	0.1	.	.	.	0.0	0.1	0.2	0.2
248	fractuur NEC	i	8557	0.6	0.5	0.6	0.4	0.8	0.7	0.5	0.4	0.7	0.5
		p	11652	0.8	0.8	0.8	0.4	0.9	1.1	0.7	0.6	0.9	0.9
249	distorsie/contusie enkel	i	46920	3.2	3.6	2.8	1.2	3.5	6.0	3.2	2.2	2.0	0.9
		p	56987	3.9	4.3	3.5	1.4	4.0	7.1	4.1	2.7	2.4	1.5
250	distorsie/contusie knie	i	33464	2.3	2.7	1.9	0.4	2.5	4.0	2.5	1.6	0.7	1.6
		p	39117	2.7	3.1	2.3	0.4	2.7	4.7	2.8	2.2	1.0	1.9
251	distorsie/contusie schouder/arm	i	20990	1.4	1.4	1.4	0.7	1.9	2.4	1.2	1.3	0.8	0.9
		p	24577	1.7	1.7	1.7	0.7	1.9	2.5	1.4	1.8	1.1	1.5
252	distorsie/contusie pols/hand	i	40817	2.8	3.1	2.5	1.5	5.3	4.3	2.4	2.0	1.0	1.0
		p	45748	3.1	3.5	2.7	1.9	5.7	4.8	2.7	2.3	1.0	1.2
253	distorsie/contusie voet/tenen	i	32805	2.2	2.5	1.9	1.4	3.4	3.2	2.1	1.8	1.3	0.9
		p	35642	2.4	2.7	2.2	1.4	3.5	3.5	2.3	2.1	1.4	1.0
254	dist./cont. w.k., excl. cerv. w.k.	i	10979	0.7	0.7	0.8	.	0.6	1.1	0.9	0.5	0.5	1.1
		p	13241	0.9	0.9	0.9	.	0.6	1.2	1.2	0.7	0.5	1.6
255	distorsie/contusie cerv. w.k.	i	5256	0.4	0.3	0.4	0.1	0.2	0.6	0.5	0.2	0.1	0.0
		p	6926	0.5	0.5	0.5	0.1	0.3	0.8	0.7	0.3	0.1	0.1
256	zweepslag kuit	i	5628	0.4	0.5	0.3	.	0.0	0.1	0.7	0.6	0.2	0.1
		p	6344	0.4	0.5	0.3	.	0.0	0.2	0.7	0.7	0.2	0.1
257	dist./cont./letsel bew.app. NEC	i	53142	3.6	4.1	3.2	0.9	3.0	4.1	3.7	3.7	3.8	6.1
		p	61422	4.2	4.6	3.8	1.1	3.1	4.5	4.3	4.3	4.7	7.7
258	(sub)luxatie	i	7246	0.5	0.5	0.5	0.9	0.3	0.8	0.5	0.3	0.5	0.3
		p	9772	0.7	0.7	0.7	1.1	0.4	0.9	0.6	0.5	0.7	0.6
259	congenitale heupluxatie	i	1428	0.1	0.1	0.1	1.1	.	0.0	0.0	0.1	0.0	0.1
		p	3438	0.2	0.1	0.4	2.5	0.0	0.0	0.1	0.1	0.1	0.6

nr.		0-4 man	0-4 vrouw	5-14 man	5-14 vrouw	15-24 man	15-24 vrouw	25-44 man	25-44 vrouw	45-64 man	45-64 vrouw	65-74 man	65-74 vrouw	≥75 man	≥75 vrouw
235	i	.	.	.	0.1	0.0	0.2	0.0	0.3	0.1	0.1	.	0.2	.	0.2
	p	.	.	0.0	0.1	0.3	0.3	0.2	0.5	0.2	0.5	0.4	0.5	0.4	0.6
236	i	0.3	0.7	0.9	0.9	0.4	0.4	0.2	0.0	0.2	0.6	0.3	0.9	.	0.5
	p	0.3	0.8	1.1	1.2	0.4	0.4	0.3	0.1	0.3	0.9	0.3	1.4	0.0	1.4
237	i	0.3	0.1	0.2	0.4	0.7	0.4	0.1	0.2	0.1	0.2	0.0	0.1	.	0.2
	p	0.3	0.3	0.4	0.6	1.1	0.5	0.4	0.4	0.2	0.4	0.2	0.4	.	0.4
238	i	0.3	0.4	1.6	1.4	1.2	0.6	0.9	0.5	0.6	0.7	0.8	1.1	0.0	0.8
	p	0.6	0.6	1.9	1.5	1.5	0.7	1.1	0.7	0.7	0.9	0.8	1.6	0.0	1.1
239	i	.	.	.	.	0.1	0.0	0.0	.	0.0	0.0	0.1	0.3	1.5	2.1
	p	.	.	.	.	0.1	0.0	0.0	.	0.1	0.2	0.5	0.9	1.9	3.4
240	i	0.3	.	0.1	0.1	0.0	0.1	0.0	0.0	.	0.1	0.2	0.3	0.1	0.5
	p	0.3	.	0.1	0.1	0.1	0.1	0.0	0.0	0.0	0.2	0.2	0.4	0.2	1.1
241	i	.	.	.	0.0	.	.	0.0	0.0	.	0.0	.	0.0	0.1	.
	p	.	.	0.0	0.0	0.0	.	0.0	0.0	.	0.1	0.0	0.0	0.1	0.0
242	i	.	0.1	0.2	0.2	0.4	.	0.1	0.0	0.0	0.0	.	.	.	0.1
	p	.	0.1	0.3	0.2	0.5	0.0	0.3	0.0	0.0	0.0	.	.	.	0.1
243	i	.	.	.	.	0.2	.	0.1	0.0	0.0	0.1	.	.	0.3	0.6
	p	.	.	0.1	.	0.2	0.2	0.1	0.1	0.1	0.2	0.9	0.5	0.8	1.0
244	i	.	.	0.0	.	0.0	.	0.2	0.1	0.3	0.2	0.0	0.7	.	0.6
	p	.	.	0.0	.	0.0	0.0	0.2	0.1	0.4	0.2	0.0	0.8	.	0.9
245	i	0.7	0.5	0.1	0.2	0.2	0.2	0.1	.	0.1	0.0	0.0	0.2	.	0.1
	p	0.7	0.5	0.2	0.3	0.3	0.3	0.1	0.1	0.1	0.0	0.1	0.2	0.1	0.1
246	i	.	.	0.1	0.3	.	0.0	0.0	0.0	0.0	0.1	0.4	0.3	.	0.2
	p	0.2	0.0	0.2	0.3	0.0	0.0	0.0	0.0	0.0	0.4	0.4	0.5	0.1	0.6
247	i	.	.	.	.	.	.	0.0	0.0	.	0.0	0.1	.	0.0	0.3
	p	.	.	.	.	.	.	0.1	0.0	0.1	0.0	0.1	0.3	0.0	0.3
248	i	0.2	0.6	0.6	1.1	0.8	0.6	0.5	0.5	0.5	0.3	0.1	1.2	0.2	0.6
	p	0.2	0.6	0.6	1.2	1.3	0.8	0.8	0.6	0.7	0.5	0.4	1.3	0.3	1.3
249	i	1.0	1.3	3.3	3.8	7.0	4.9	4.2	2.2	1.9	2.6	1.5	2.3	0.1	1.3
	p	1.4	1.4	3.6	4.3	8.2	5.9	5.3	2.9	2.3	3.1	1.5	3.1	0.4	2.1
250	i	0.3	0.5	2.6	2.4	5.0	3.0	3.2	1.7	1.6	1.7	0.5	0.9	1.0	1.8
	p	0.3	0.5	2.7	2.6	5.8	3.5	3.6	2.0	2.0	2.4	0.6	1.3	1.3	2.3
251	i	0.4	0.9	1.7	2.1	2.3	2.5	1.2	1.2	1.5	1.1	0.6	1.0	1.2	0.7
	p	0.5	0.9	1.7	2.1	2.4	2.6	1.5	1.4	2.0	1.5	1.0	1.2	1.7	1.4
252	i	1.9	1.1	5.1	5.5	5.1	3.5	2.9	1.9	1.9	2.0	1.2	0.8	0.3	1.4
	p	2.4	1.3	5.7	5.7	5.8	3.9	3.2	2.1	2.2	2.4	1.2	0.9	0.4	1.7
253	i	1.3	1.5	3.3	3.6	4.2	2.2	2.5	1.7	2.0	1.6	0.9	1.6	0.4	1.2
	p	1.3	1.5	3.4	3.7	4.3	2.6	2.7	1.9	2.2	2.0	0.9	1.7	0.4	1.2
254	i	.	.	0.4	0.7	0.8	1.3	1.1	0.7	0.4	0.6	0.5	0.6	0.8	1.2
	p	.	.	0.4	0.8	0.9	1.5	1.5	0.8	0.6	0.7	0.5	0.6	0.8	2.1
255	i	.	0.2	0.0	0.4	0.7	0.6	0.5	0.5	0.2	0.2	0.1	0.1	0.1	.
	p	.	0.2	0.1	0.4	0.8	0.8	0.6	0.8	0.4	0.3	0.1	0.1	0.1	0.2
256	i	.	.	0.0	.	0.3	.	0.7	0.6	0.7	0.5	0.3	0.1	0.2	.
	p	.	.	0.0	.	0.4	0.1	0.8	0.7	0.9	0.6	0.3	0.1	0.2	.
257	i	1.0	0.7	3.4	2.6	5.2	2.9	5.0	2.3	3.1	4.2	3.6	4.0	4.0	7.2
	p	1.0	1.2	3.4	2.7	5.7	3.2	5.8	2.8	3.7	4.8	4.3	5.0	4.8	9.2
258	i	0.9	1.0	0.2	0.5	0.9	0.7	0.6	0.4	0.1	0.4	0.5	0.6	0.4	0.2
	p	1.0	1.2	0.2	0.7	0.9	0.9	0.8	0.5	0.5	0.6	0.8	0.6	0.6	0.6
259	i	0.7	1.5	.	.	0.0	0.0	0.0	0.0	.	0.1	.	0.0	.	0.2
	p	1.3	3.8	.	0.0	0.0	0.0	0.0	0.1	.	0.2	.	0.2	0.4	0.7

Incidentie en prevalentie in de huisartspraktijk per 3 maanden: totaal en naar geslacht en leeftijd

nr.	episodenaam		totaal abs.	/1000 pers.	geslacht man	vrouw	leeftijdscategorie 0-4	5-14	15-24	25-44	45-64	65-74	≥75
260	congenitale afw. bew.app. NEC	i	2303	0.2	0.2	0.1	0.7	0.2	0.2	0.1	0.1	.	.
		p	5787	0.4	0.5	0.3	1.8	0.5	0.3	0.4	0.2	0.1	0.0
261	afwijking cervicale w.k.	i	19294	1.3	1.0	1.6	0.2	0.4	0.5	1.7	2.2	1.6	1.4
		p	30193	2.1	1.5	2.6	0.2	0.5	0.6	2.4	3.8	3.2	2.2
262	arthrosis deformans cerv. w.k.	i	11617	0.8	0.5	1.0	.	.	0.0	0.2	1.4	3.6	3.6
		p	23420	1.6	1.1	2.0	.	.	0.0	0.4	3.0	6.3	7.6
263	arthrosis deformans w.k. NEC	i	8711	0.6	0.4	0.8	.	.	0.0	0.2	1.3	2.0	2.2
		p	22207	1.5	1.0	2.0	.	.	0.1	0.5	3.2	4.4	7.1
264	verworven misvorming w.k.	i	10004	0.7	0.6	0.7	0.1	1.1	1.2	0.8	0.2	0.2	0.4
		p	22683	1.5	1.4	1.7	0.1	2.3	2.2	1.8	0.8	0.8	1.8
265	rugpijn met uitstraling	i	6753	0.5	0.5	0.4	.	.	0.2	0.8	0.7	0.3	0.4
		p	12434	0.8	0.9	0.8	.	.	0.4	1.4	1.2	0.9	0.6
266	lumbago	i	96167	6.6	7.7	5.4	.	0.3	5.0	9.5	9.7	6.2	4.6
		p	129036	8.8	10.0	7.6	.	0.4	6.0	12.4	14.1	8.6	6.6
267	ischialgia	i	15490	1.1	1.0	1.1	.	0.0	0.2	1.1	2.3	1.9	1.3
		p	24969	1.7	1.4	2.0	.	0.0	0.3	1.6	3.7	3.6	2.2
268	hernia nuclei pulposi	i	18703	1.3	1.5	1.1	.	0.0	0.6	1.9	2.4	0.9	0.5
		p	45564	3.1	3.6	2.7	.	0.0	1.1	4.1	6.1	3.6	2.7
269	ganglion	i	9883	0.7	0.5	0.8	0.1	0.3	1.0	0.9	0.6	0.2	0.3
		p	11897	0.8	0.7	1.0	0.2	0.4	1.1	1.1	0.8	0.4	0.4
270	reumatoide arthritis	i	7975	0.5	0.3	0.8	0.0	0.1	0.1	0.3	1.2	1.2	1.8
		p	44673	3.0	1.6	4.4	0.1	0.2	0.3	1.3	5.1	11.0	13.7
271	spondylitis ankylopoetica	i	1430	0.1	0.1	0.1	.	0.1	0.1	0.1	0.1	0.1	.
		p	5350	0.4	0.4	0.3	.	0.1	0.1	0.5	0.5	1.1	0.2
272	coxarthrosis	i	9987	0.7	0.5	0.9	.	.	0.0	0.1	1.2	2.9	3.9
		p	27153	1.9	1.0	2.7	.	.	0.0	0.2	2.6	7.6	13.6
273	gonarthrosis	i	16099	1.1	0.6	1.6	.	.	0.0	0.3	1.9	4.4	5.4
		p	36919	2.5	1.2	3.8	.	.	0.0	0.6	3.2	9.1	19.0
274	arthrosis NEC	i	15605	1.1	0.6	1.5	.	.	0.0	0.4	1.8	2.9	6.8
		p	47020	3.2	1.5	4.9	.	.	0.2	0.6	4.9	11.0	22.7
275	systeemziekte bew.app. NEC	i	15818	1.1	0.9	1.3	0.2	0.5	0.9	1.2	1.1	2.0	1.9
		p	31789	2.2	1.5	2.8	0.3	0.6	1.1	1.9	2.6	4.6	8.0
276	schouderafwijking incl. bursitis	i	43679	3.0	2.8	3.1	.	0.2	1.2	2.9	7.0	3.6	3.2
		p	63275	4.3	4.0	4.6	0.0	0.2	1.6	3.7	10.6	5.9	5.6
277	bursa-afwijking excl. schouder	i	20376	1.4	1.8	1.0	.	0.3	1.0	1.6	2.1	1.8	2.2
		p	24914	1.7	2.1	1.3	.	0.4	1.2	1.9	2.7	2.3	2.7
278	epicondylitis lateralis	i	25355	1.7	1.9	1.5	0.0	0.0	0.4	2.6	3.7	1.3	0.2
		p	34434	2.3	2.6	2.1	0.0	0.0	0.5	3.3	5.4	1.8	0.3
279	tendinitis/synovitis	i	63577	4.3	4.5	4.2	0.0	2.0	4.1	5.8	5.4	3.9	3.2
		p	78363	5.3	5.3	5.4	0.0	2.2	5.1	7.1	6.9	5.0	3.7
280	osteochondrosis	i	3843	0.3	0.3	0.2	0.0	1.0	0.4	0.2	0.0	0.1	.
		p	7283	0.5	0.6	0.4	0.0	1.5	0.8	0.4	0.1	0.1	.
281	osteoporosis	i	2834	0.2	0.1	0.3	.	.	.	0.0	0.2	0.9	1.5
		p	21165	1.4	0.4	2.4	.	.	.	0.2	2.1	5.5	10.2
282	acuut trauma meniscus/knieband	i	17885	1.2	1.5	0.9	.	0.2	1.9	1.6	1.4	1.0	0.2
		p	20196	1.4	1.7	1.0	.	0.2	2.2	1.8	1.7	1.1	0.2
283	retropatellaire chondropathie	i	14111	1.0	0.9	1.0	.	1.0	2.2	1.1	0.5	0.2	0.1
		p	19080	1.3	1.2	1.4	.	1.4	3.0	1.4	0.7	0.2	0.2
284	chronisch inwendig trauma knie	i	4148	0.3	0.3	0.2	.	0.2	0.3	0.4	0.4	0.1	0.2
		p	6344	0.4	0.5	0.4	.	0.2	0.4	0.5	0.5	0.7	0.5

nr.		0-4 man	0-4 vrouw	5-14 man	5-14 vrouw	15-24 man	15-24 vrouw	25-44 man	25-44 vrouw	45-64 man	45-64 vrouw	65-74 man	65-74 vrouw	≥75 man	≥75 vrouw
260	i	0.7	0.7	0.3	0.1	0.1	0.2	0.2	0.1	0.1	0.1	.	.	.	.
	p	2.2	1.5	0.6	0.4	0.4	0.3	0.4	0.3	0.2	0.2	.	0.2	0.1	0.0
261	i	0.1	0.4	0.3	0.5	0.4	0.6	1.1	2.3	1.8	2.6	1.5	1.8	1.7	1.2
	p	0.1	0.4	0.4	0.7	0.4	0.8	1.5	3.4	2.9	4.6	2.9	3.4	2.0	2.3
262	i	.	.	.	.	0.0	.	0.2	0.2	1.1	1.7	2.6	4.3	2.5	4.1
	p	.	.	.	.	0.0	.	0.4	0.5	2.8	3.3	4.4	7.8	4.8	9.0
263	i	.	.	.	.	0.0	0.1	0.2	0.3	1.2	1.3	0.5	3.1	1.8	2.4
	p	.	.	.	.	0.1	0.1	0.6	0.5	3.0	3.4	1.7	6.4	3.1	9.2
264	i	.	0.2	0.7	1.5	1.5	0.8	0.8	0.8	0.1	0.3	0.1	0.3	0.1	0.6
	p	.	0.3	1.5	3.0	2.3	2.0	1.8	1.8	0.6	1.0	0.5	1.1	0.7	2.4
265	i	.	.	.	.	0.1	0.3	1.1	0.5	0.6	0.7	0.3	0.3	1.1	0.0
	p	.	.	.	.	0.3	0.5	1.8	1.0	1.0	1.5	1.0	0.8	1.4	0.2
266	i	.	.	0.4	0.3	5.7	4.3	11.6	7.4	11.2	8.3	6.8	5.8	4.7	4.5
	p	.	.	0.5	0.3	7.0	5.0	14.6	10.0	15.5	12.8	8.5	8.6	6.0	6.9
267	i	.	.	0.1	0.0	0.1	0.4	1.2	0.9	1.7	3.0	2.1	1.7	2.3	0.7
	p	.	.	0.1	0.0	0.1	0.5	1.6	1.7	2.9	4.6	3.3	3.9	2.8	1.9
268	i	.	.	0.0	.	0.7	0.5	2.3	1.5	2.8	2.0	0.5	1.2	0.3	0.7
	p	.	.	0.1	0.0	1.3	0.8	5.1	3.1	7.2	5.0	3.0	4.1	1.1	3.6
269	i	0.0	0.2	0.1	0.6	0.6	1.4	1.0	0.9	0.5	0.8	0.2	0.2	0.1	0.4
	p	0.0	0.5	0.1	0.7	0.7	1.5	1.1	1.1	0.6	1.0	0.5	0.4	0.1	0.6
270	i	0.0	.	0.0	0.1	.	0.1	0.2	0.4	0.7	1.8	0.4	1.8	0.7	2.3
	p	0.1	0.1	0.3	0.2	0.0	0.6	0.8	1.8	3.3	6.9	7.2	13.9	5.8	18.0
271	i	.	.	0.2	0.0	0.1	.	0.1	0.1	0.1	0.1	0.2	0.0	.	.
	p	.	.	0.2	0.0	0.1	0.1	0.5	0.5	0.6	0.4	2.0	0.4	0.0	0.2
272	i	.	.	.	.	0.0	0.0	0.1	0.1	0.8	1.6	1.9	3.7	4.2	3.7
	p	.	.	.	.	0.0	0.0	0.2	0.2	1.8	3.3	4.3	10.2	8.7	16.2
273	i	.	.	.	.	0.0	0.1	0.4	0.3	1.2	2.6	2.5	6.0	1.4	7.5
	p	.	.	.	.	0.0	0.1	0.8	0.5	2.2	4.2	4.8	12.4	6.1	25.9
274	i	.	.	.	.	0.1	.	0.4	0.4	1.2	2.3	1.6	3.9	2.9	8.8
	p	.	.	.	.	0.2	0.2	0.6	0.6	3.1	6.6	4.5	16.0	9.3	29.9
275	i	0.3	0.1	0.6	0.3	0.7	1.2	1.4	0.9	0.7	1.6	0.9	2.9	1.0	2.4
	p	0.4	0.2	0.7	0.5	0.9	1.4	1.9	2.0	1.7	3.4	2.6	6.1	2.7	10.7
276	i	.	.	0.1	0.2	0.9	1.4	2.7	3.1	7.1	6.9	3.4	3.7	2.3	3.7
	p	0.0	.	0.1	0.4	1.4	1.7	3.5	4.0	10.3	10.8	5.6	6.2	3.5	6.6
277	i	.	.	0.4	0.3	1.4	0.7	2.3	0.9	2.3	1.8	2.2	1.4	3.6	1.5
	p	.	.	0.5	0.3	1.6	0.8	2.5	1.2	3.0	2.4	2.6	2.0	3.7	2.2
278	i	0.0	.	0.0	0.0	0.2	0.5	2.8	2.3	4.0	3.4	1.9	0.8	.	0.2
	p	0.0	.	0.0	0.0	0.3	0.7	3.9	2.6	5.6	5.2	2.8	1.0	.	0.4
279	i	0.0	0.1	1.5	2.4	3.8	4.5	6.6	5.0	5.3	5.6	3.9	3.9	2.7	3.5
	p	0.0	0.1	1.6	2.8	4.6	5.6	7.8	6.5	6.4	7.3	4.4	5.4	3.0	4.1
280	i	0.1	.	1.1	0.8	0.6	0.3	0.2	0.1	0.0	0.0	.	0.1	.	.
	p	0.1	.	1.5	1.5	1.1	0.6	0.4	0.4	0.2	0.0	.	0.1	.	.
281	i	.	.	.	.	.	.	0.0	0.0	0.1	0.3	0.3	1.3	0.8	1.9
	p	.	.	.	.	.	.	0.2	0.3	0.7	3.5	1.2	8.8	3.3	13.9
282	i	.	.	0.1	0.3	2.4	1.3	2.1	1.0	1.6	1.3	1.0	1.1	.	0.3
	p	.	.	0.1	0.3	2.9	1.4	2.3	1.2	1.9	1.4	1.0	1.2	0.1	0.3
283	i	.	.	0.9	1.1	2.1	2.4	1.0	1.1	0.4	0.6	0.1	0.2	0.1	0.1
	p	.	.	1.1	1.7	2.9	3.1	1.3	1.5	0.7	0.8	0.1	0.2	0.3	0.1
284	i	.	.	0.2	0.2	0.3	0.2	0.5	0.3	0.4	0.3	0.0	0.2	.	0.3
	p	.	.	0.2	0.3	0.5	0.3	0.7	0.4	0.5	0.4	0.8	0.7	.	0.8

Incidentie en prevalentie in de huisartspraktijk per 3 maanden: totaal en naar geslacht en leeftijd

nr.	episodenaam		totaal abs.	/1000 pers.	geslacht man	vrouw	leeftijdscategorie 0-4	5-14	15-24	25-44	45-64	65-74	≥75
285	verw. misv. extremiteiten NEC	i	25365	1.7	1.4	2.1	1.9	2.5	1.3	1.4	1.9	1.9	2.3
		p	37875	2.6	2.1	3.1	2.7	3.3	2.1	2.0	2.7	3.2	4.3
286	ziekte bewegingsapparaat NEC	i	20549	1.4	1.2	1.6	0.2	1.1	1.5	1.7	1.7	1.0	0.8
		p	32407	2.2	2.0	2.4	0.4	1.4	1.9	2.4	2.9	2.3	2.8

nr.		0-4 man	0-4 vrouw	5-14 man	5-14 vrouw	15-24 man	15-24 vrouw	25-44 man	25-44 vrouw	45-64 man	45-64 vrouw	65-74 man	65-74 vrouw	≥75 man	≥75 vrouw
285	i	2.2	1.6	2.4	2.5	1.2	1.5	1.1	1.7	1.3	2.5	0.9	2.7	1.6	2.8
	p	2.9	2.5	3.1	3.6	1.8	2.3	1.8	2.3	2.0	3.4	1.6	4.4	1.9	5.6
286	i	.	0.4	0.9	1.3	1.2	1.7	1.6	1.8	1.3	2.2	1.0	1.0	0.7	0.8
	p	0.4	0.4	1.0	1.8	1.7	2.2	2.4	2.5	2.6	3.3	2.3	2.4	2.4	3.0

Incidentie en prevalentie in de huisartspraktijk per 3 maanden: totaal en naar geslacht en leeftijd

nr.	episodenaam		totaal abs.	/1000 pers.	geslacht man	vrouw	leeftijdscategorie 0-4	5-14	15-24	25-44	45-64	65-74	≥75
287	hoofdpijn/aangezichtspijn	i	23008	1.6	1.2	1.9	0.2	1.2	2.0	1.8	1.7	1.3	1.3
		p	77413	5.3	3.5	7.0	0.2	1.8	3.7	5.5	8.3	8.2	7.8
288	sensibiliteitsstoornis	i	5279	0.4	0.4	0.3	.	0.1	0.3	0.3	0.6	0.6	0.6
		p	11221	0.8	0.7	0.8	0.0	0.1	0.3	0.5	1.2	2.0	2.6
289	restless legs syndrome	i	5413	0.4	0.3	0.5	.	.	0.0	0.2	0.9	1.1	0.7
		p	14671	1.0	0.6	1.4	.	.	0.0	0.3	2.1	3.4	4.3
290	convulsie	i	1859	0.1	0.2	0.1	1.8	0.1	.	.	.	.	.
		p	2798	0.2	0.2	0.2	2.7	0.1	.	.	.	.	.
291	sympt./klachten tast/reuk/smaak	i	275	0.0	0.0	0.0	.	.	.	0.0	0.1	0.0	.
		p	283	0.0	0.0	0.0	.	.	.	0.0	0.1	0.0	.
292	vertigo	i	23140	1.6	1.1	2.1	0.0	0.3	1.0	1.2	2.5	3.3	4.7
		p	61455	4.2	2.4	5.9	0.1	0.5	1.2	1.9	5.8	10.9	26.2
293	verlamming	i	1317	0.1	0.1	0.0	.	.	0.0	0.1	0.2	0.3	0.0
		p	7086	0.5	0.6	0.4	0.3	0.1	0.1	0.3	0.8	1.2	1.5
294	sympt./klachten spraak	i	2947	0.2	0.2	0.2	0.4	0.6	0.2	0.1	0.0	0.1	0.3
		p	5811	0.4	0.4	0.3	0.7	1.2	0.3	0.2	0.1	0.3	0.5
295	angst ziekte zenuwstelsel	i	616	0.0	0.0	0.1	.	0.1	.	0.1	0.0	0.0	.
		p	1446	0.1	0.1	0.1	.	0.1	0.0	0.2	0.0	0.2	0.1
296	beperking/handicap z.s.	i	30	0.0	.	0.0	.	.	.	.	0.0	.	.
		p	274	0.0	0.0	0.0	.	0.0	.	0.0	0.0	0.0	0.2
297	sympt./kl. zenuwstelsel NEC	i	903	0.1	0.1	0.1	0.0	.	.	0.0	0.2	0.3	.
		p	2612	0.2	0.2	0.2	0.0	0.0	0.0	0.1	0.3	0.8	0.3
298	poliomyelitis	i	0	.	.	.	.	.	.	.	.	.	.
		p	1094	0.1	0.0	0.1	.	.	.	0.1	0.1	0.3	0.3
299	meningitis/encefalitis	i	542	0.0	0.1	0.0	0.4	0.0	0.0	0.0	.	.	.
		p	1369	0.1	0.1	0.1	0.5	0.1	0.0	0.0	0.1	0.0	0.2
300	tetanus	i	0	.	.	.	.	.	.	.	.	.	.
		p	13	0.0	0.0	.	.	.	0.0	.	.	.	.
301	infectie zenuwstelsel NEC	i	84	0.0	.	0.0	.	.	0.0	0.0	.	.	.
		p	297	0.0	0.0	0.0	.	.	0.0	0.0	0.0	.	0.1
302	maligne neoplasma zenuwstelsel	i	471	0.0	0.1	0.0	0.1	.	.	0.0	0.0	0.3	.
		p	2492	0.2	0.2	0.1	0.1	.	0.1	0.1	0.3	0.4	0.6
303	benigne neoplasma zenuwstelsel	i	555	0.0	0.0	0.0	.	.	0.0	0.0	0.1	0.2	.
		p	1595	0.1	0.1	0.1	0.1	.	0.0	0.0	0.2	0.2	0.4
304	overig neoplasma zenuwstelsel	i	611	0.0	0.0	0.0	.	0.0	0.1	0.0	0.0	0.1	0.1
		p	1641	0.1	0.1	0.1	.	0.0	0.1	0.1	0.2	0.1	0.1
305	commotio cerebri	i	8056	0.5	0.6	0.5	1.2	1.1	0.7	0.5	0.1	0.2	0.4
		p	9982	0.7	0.7	0.7	1.3	1.3	0.8	0.6	0.2	0.5	0.7
306	contusio cerebri	i	1386	0.1	0.1	0.1	0.2	0.1	0.2	0.0	0.0	0.0	0.1
		p	2175	0.1	0.2	0.1	0.2	0.2	0.3	0.1	0.1	0.2	0.1
307	hoofdletsel NNO/NEC	i	1501	0.1	0.1	0.1	0.5	0.3	0.0	0.1	0.0	.	0.1
		p	1746	0.1	0.1	0.2	0.5	0.3	0.0	0.1	0.0	.	0.1
308	letsel zenuwstelsel NEC	i	774	0.1	0.0	0.1	.	0.0	0.0	0.0	0.1	0.2	0.1
		p	1323	0.1	0.1	0.1	.	0.0	0.0	0.1	0.2	0.2	0.2
309	congenitale afw. zenuwstelsel	i	296	0.0	0.0	0.0	0.2	.	0.0	0.0	0.0	.	.
		p	3542	0.2	0.2	0.2	0.7	0.4	0.4	0.1	0.1	0.1	0.1
310	multiple sclerosis	i	844	0.1	0.1	0.1	.	.	.	0.1	0.1	0.0	.
		p	6856	0.5	0.4	0.5	.	.	0.0	0.6	0.9	1.0	0.4
311	z. v. Parkinson, parkinsonisme	i	1728	0.1	0.2	0.1	.	.	.	0.0	0.1	0.7	0.9
		p	19870	1.4	1.1	1.6	.	.	.	0.2	1.0	5.1	13.3

nr.		0-4 man	0-4 vrouw	5-14 man	5-14 vrouw	15-24 man	15-24 vrouw	25-44 man	25-44 vrouw	45-64 man	45-64 vrouw	65-74 man	65-74 vrouw	≥75 man	≥75 vrouw
287	i	0.2	0.2	1.0	1.4	1.2	2.8	1.4	2.1	1.4	1.9	1.5	1.2	0.7	1.6
	p	0.2	0.2	1.4	2.3	2.5	5.0	3.7	7.4	6.4	10.1	4.6	11.0	3.3	10.1
288	i	.	.	0.1	0.1	0.3	0.2	0.4	0.2	0.7	0.6	0.1	1.0	0.8	0.5
	p	0.0	0.0	0.1	0.1	0.4	0.3	0.6	0.4	1.1	1.3	1.0	2.7	3.3	2.2
289	i	.	.	.	.	.	0.1	0.1	0.3	0.7	1.2	0.9	1.1	0.3	0.8
	p	.	.	.	.	0.0	0.1	0.2	0.4	1.2	2.9	2.7	3.9	2.8	5.2
290	i	2.2	1.4	0.1	0.1	.	.	.	.	.	.	.	.	.	.
	p	3.1	2.2	0.1	0.1	.	.	.	.	.	.	.	.	.	.
291	i	.	.	.	.	.	.	0.0	0.0	0.1	0.0	0.1	0.0	.	.
	p	.	.	.	.	.	.	0.0	0.0	0.1	0.0	0.1	0.0	.	.
292	i	0.0	0.0	0.1	0.5	0.7	1.3	0.8	1.6	1.7	3.3	1.8	4.4	5.4	4.3
	p	0.0	0.1	0.1	0.9	0.8	1.7	1.3	2.4	3.4	8.1	5.2	15.3	21.9	28.6
293	i	.	.	.	.	0.0	0.0	0.1	0.0	0.3	0.1	0.5	0.2	0.1	0.0
	p	0.4	0.2	0.1	0.1	0.2	0.1	0.3	0.2	0.9	0.8	1.9	0.7	2.7	0.9
294	i	0.2	0.6	0.9	0.3	0.1	0.3	0.1	0.1	.	0.1	0.2	0.0	0.4	0.3
	p	0.6	0.8	1.7	0.7	0.3	0.4	0.2	0.2	0.0	0.2	0.3	0.3	0.9	0.3
295	i	.	.	.	0.1	.	.	0.1	0.1	0.0	0.0	.	0.0	.	.
	p	.	.	.	0.1	0.0	0.0	0.1	0.2	0.0	0.1	.	0.3	0.3	.
296	i	.	.	.	.	.	.	.	.	.	0.0	.	.	.	.
	p	.	.	.	0.0	.	.	0.0	.	0.0	0.0	.	0.1	0.2	0.1
297	i	.	0.0	.	.	.	.	0.0	0.0	0.1	0.3	0.7	.	.	.
	p	0.0	0.1	0.1	.	0.0	0.0	0.1	0.1	0.4	0.3	0.9	0.7	0.3	0.4
298	i	.	.	.	.	.	.	.	.	.	.	.	.	.	.
	p	.	.	.	.	.	.	0.1	0.0	0.1	0.1	.	0.6	0.1	0.5
299	i	0.6	0.1	0.0	0.0	0.0	0.0	0.0	0.0	.	.	.	.	.	.
	p	0.9	0.1	0.1	0.0	0.0	0.1	0.0	0.1	0.1	0.1	0.1	.	0.5	.
300	i	.	.	.	.	.	.	.	.	.	.	.	.	.	.
	p	.	.	.	.	0.0	.	.	.	.	.	.	.	.	.
301	i	.	.	.	.	.	0.0	.	0.0	.	.	.	.	.	.
	p	.	.	.	.	.	0.0	0.0	0.1	0.0	.	.	.	.	0.2
302	i	.	0.2	.	.	.	.	0.0	.	0.1	.	0.6	.	.	.
	p	0.0	0.2	.	.	0.1	.	0.1	0.1	0.4	0.3	0.8	0.1	1.3	0.2
303	i	.	.	.	.	0.0	.	0.0	0.0	.	0.1	0.4	.	.	.
	p	0.2	.	.	.	0.0	.	0.1	0.0	0.0	0.4	0.5	0.0	0.5	0.4
304	i	.	.	0.0	.	0.1	0.0	.	0.1	0.1	0.0	0.0	0.2	0.2	.
	p	.	.	0.0	.	0.1	0.0	0.1	0.2	0.3	0.1	0.0	0.2	0.2	.
305	i	1.7	0.6	1.1	1.2	0.9	0.6	0.5	0.5	0.0	0.2	0.2	0.1	0.5	0.3
	p	1.9	0.6	1.2	1.4	0.9	0.8	0.6	0.6	0.2	0.2	0.2	0.7	0.5	0.7
306	i	0.1	0.3	0.2	0.0	0.2	0.3	0.1	0.0	0.0	0.1	0.1	.	.	0.1
	p	0.1	0.3	0.2	0.2	0.2	0.3	0.2	0.1	0.0	0.1	0.4	.	.	0.1
307	i	0.4	0.6	0.1	0.4	0.0	0.0	0.1	0.1	.	0.1	.	.	.	0.2
	p	0.4	0.6	0.1	0.4	0.0	0.0	0.1	0.2	.	0.1	.	.	.	0.2
308	i	.	.	0.0	.	0.1	.	0.0	0.1	0.1	0.1	0.1	0.3	.	0.2
	p	.	.	0.1	.	0.1	0.0	0.1	0.1	0.1	0.2	0.1	0.3	0.3	0.2
309	i	.	0.3	.	.	0.1	.	.	0.0	.	0.0	.	.	.	.
	p	0.5	0.9	0.3	0.5	0.3	0.4	0.2	0.1	0.2	0.0	.	0.2	0.2	0.1
310	i	.	.	.	.	.	.	0.1	0.1	0.0	0.1	0.1	.	.	.
	p	.	.	.	.	.	0.1	0.5	0.7	0.8	1.0	0.9	1.0	.	0.6
311	i	.	.	.	.	.	.	0.0	.	0.1	0.0	1.4	0.2	1.1	0.9
*	p	.	.	.	.	.	.	0.1	0.3	1.2	0.9	6.2	4.3	11.5	14.3

Incidentie en prevalentie in de huisartspraktijk per 3 maanden: totaal en naar geslacht en leeftijd

nr.	episodenaam		totaal abs.	/1000 pers.	geslacht man	vrouw	leeftijdscategorie 0-4	5-14	15-24	25-44	45-64	65-74	≥75
312	epilepsie	i	4222	0.3	0.3	0.3	0.2	0.2	0.4	0.3	0.2	0.5	0.2
		p	50891	3.5	3.8	3.2	1.3	1.7	2.8	4.1	3.9	5.4	4.2
313	migraine	i	18002	1.2	0.6	1.9	.	0.5	1.4	1.8	1.6	0.5	0.4
		p	62359	4.2	1.9	6.5	.	0.9	2.8	5.3	7.8	4.0	2.7
314	facialis parese	i	1383	0.1	0.1	0.1	.	0.0	0.1	0.1	0.2	0.0	0.4
		p	2080	0.1	0.1	0.1	.	0.0	0.2	0.1	0.3	0.1	0.5
315	trigeminus neuralgie	i	1582	0.1	0.1	0.2	.	.	0.0	0.1	0.2	0.3	0.1
		p	4033	0.3	0.1	0.4	.	.	0.0	0.2	0.5	0.7	1.1
316	carpaal tunnel syndroom	i	4050	0.3	0.1	0.4	.	.	0.1	0.4	0.5	0.5	0.5
		p	6737	0.5	0.2	0.8	.	.	0.1	0.5	0.8	1.0	0.9
317	cluster headache	i	502	0.0	0.0	0.0	.	.	0.1	0.1	0.0	.	.
		p	965	0.1	0.1	0.1	.	.	0.1	0.1	0.1	0.1	.
318	ziekte perifere z.s. NEC	i	32173	2.2	2.1	2.3	0.2	0.1	1.2	2.9	3.1	3.1	3.7
		p	56890	3.9	3.7	4.0	0.4	0.3	1.7	4.2	6.5	6.6	7.7
319	ziekte centrale z.s. NEC	i	3808	0.3	0.3	0.2	0.1	0.0	0.1	0.2	0.2	1.0	0.9
		p	14310	1.0	1.0	1.0	0.5	0.3	0.4	0.7	1.3	2.6	3.0

nr.		0-4 man	0-4 vrouw	5-14 man	5-14 vrouw	15-24 man	15-24 vrouw	25-44 man	25-44 vrouw	45-64 man	45-64 vrouw	65-74 man	65-74 vrouw	≥75 man	≥75 vrouw
312	i	0.0	0.4	0.3	0.1	0.3	0.5	0.3	0.3	0.2	0.1	0.9	0.2	0.3	0.2
	p	1.2	1.5	1.9	1.6	2.4	3.2	4.5	3.6	4.2	3.6	7.7	3.7	5.2	3.7
313	i	.	.	0.4	0.5	0.5	2.3	0.9	2.7	0.6	2.5	0.2	0.7	.	0.7
	p	.	.	0.9	1.0	1.4	4.3	2.4	8.2	2.8	12.6	1.5	5.8	1.8	3.2
314	i	.	.	0.0	.	0.1	.	0.1	0.1	0.2	0.2	0.1	.	0.1	0.6
	p	.	.	0.0	.	0.2	0.1	0.1	0.1	0.2	0.3	0.3	0.0	0.1	0.7
315	i	.	.	.	.	.	0.0	0.1	0.1	0.1	0.4	0.4	0.3	0.0	0.2
	p	.	.	.	.	.	0.1	0.1	0.3	0.3	0.7	0.4	1.0	0.2	1.5
316	i	.	.	.	.	0.0	0.1	0.2	0.5	0.1	0.8	0.0	0.8	0.3	0.6
	p	.	.	.	.	0.1	0.2	0.2	0.8	0.2	1.4	0.3	1.5	0.5	1.1
317	i	.	.	.	.	.	0.1	0.1	0.0	0.0	0.0	.	.	.	.
	p	.	.	.	.	.	0.1	0.1	0.0	0.0	0.2	0.2	.	.	.
318	i	0.4	.	0.1	0.1	0.9	1.5	3.0	2.9	2.9	3.3	3.1	3.1	3.0	4.0
	p	0.6	0.1	0.4	0.2	1.4	2.1	4.2	4.2	6.5	6.5	6.3	6.8	7.7	7.7
319	i	0.1	0.2	0.1	0.0	0.1	0.1	0.2	0.2	0.3	0.2	1.5	0.7	1.3	0.7
	p	0.4	0.5	0.1	0.5	0.5	0.3	0.7	0.7	1.4	1.3	2.7	2.5	4.2	2.4

Incidentie en prevalentie in de huisartspraktijk per 3 maanden: totaal en naar geslacht en leeftijd

nr.	episodenaam		totaal abs.	/1000 pers.	geslacht man	vrouw	leeftijdscategorie 0-4	5-14	15-24	25-44	45-64	65-74	≥75
320	angstig/nerveus	i	57024	3.9	2.4	5.3	0.5	1.3	2.8	4.4	5.4	5.5	6.4
		p	307605	21.0	13.3	28.4	1.0	1.7	6.1	17.0	39.1	49.3	54.1
321	acute stress reactie	i	26541	1.8	1.3	2.3	0.0	0.3	1.7	2.6	2.3	1.4	1.5
		p	66992	4.6	3.2	5.9	0.0	0.3	2.7	5.7	7.1	6.7	6.0
322	depressief gevoel	i	5612	0.4	0.3	0.5	.	.	0.2	0.4	0.6	0.7	0.7
		p	24390	1.7	1.2	2.1	.	.	0.6	1.5	3.0	3.6	4.0
323	boos gevoel/geagiteerd	i	2938	0.2	0.2	0.2	0.1	0.1	0.2	0.1	0.2	0.5	0.8
		p	14879	1.0	0.8	1.2	0.3	0.2	0.3	0.5	1.3	2.8	5.5
324	(tentamen-) suicide	i	1663	0.1	0.1	0.1	.	0.1	0.0	0.1	0.2	0.2	0.2
		p	1889	0.1	0.2	0.1	.	0.1	0.0	0.2	0.2	0.2	0.2
325	slaapstoornis	i	15100	1.0	0.8	1.3	1.2	0.1	0.5	0.8	1.4	2.6	2.7
		p	289739	19.7	11.4	27.8	2.6	0.5	1.5	6.8	32.2	71.7	104.5
326	seksuele problemen	i	4368	0.3	0.3	0.3	.	.	0.4	0.4	0.5	0.3	.
		p	7192	0.5	0.5	0.5	.	0.1	0.5	0.6	0.8	0.4	0.3
327	overbezorgd gezondheid	i	2505	0.2	0.2	0.1	.	0.0	0.3	0.2	0.2	0.2	0.0
		p	12408	0.8	0.9	0.8	.	0.1	0.7	1.1	1.1	0.9	1.1
328	spanningshoofdpijn	i	31359	2.1	1.3	2.9	.	0.9	3.1	2.8	2.2	1.4	1.2
		p	47028	3.2	2.1	4.3	.	1.2	4.1	4.3	3.8	2.2	1.7
329	hyperventilatie syndroom	i	30074	2.0	1.6	2.5	0.0	0.5	2.6	3.2	2.0	1.2	1.2
		p	46680	3.2	2.2	4.1	0.0	0.7	3.5	4.9	3.4	2.6	1.8
330	enuresis	i	3829	0.3	0.3	0.2	0.6	1.5	0.1	0.0	.	.	0.0
		p	13655	0.9	1.0	0.9	1.5	5.2	0.6	0.2	0.0	0.1	0.2
331	anorexia nervosa/boulimie	i	1837	0.1	0.0	0.2	.	0.1	0.4	0.1	0.0	.	.
		p	4199	0.3	0.0	0.5	.	0.1	0.9	0.3	0.1	0.0	.
332	eetproblemen NEC	i	678	0.0	0.0	0.1	0.0	.	0.1	0.0	.	0.1	0.1
		p	1717	0.1	0.1	0.2	0.1	.	0.2	0.1	0.1	0.1	0.3
333	chronisch alcoholmisbruik	i	5468	0.4	0.6	0.2	.	.	0.2	0.6	0.6	0.3	0.2
		p	26142	1.8	2.6	0.9	.	.	0.4	2.4	3.7	2.0	1.1
334	acuut alcoholmisbruik	i	759	0.1	0.1	0.0	.	.	0.0	0.0	0.2	.	.
		p	1376	0.1	0.1	0.0	.	.	0.1	0.1	0.2	0.0	.
335	rookverslaving	i	7211	0.5	0.5	0.4	.	0.0	0.3	0.9	0.6	0.2	0.0
		p	31086	2.1	2.2	2.0	.	0.1	1.4	3.1	3.6	1.4	1.0
336	drugsverslaving	i	676	0.0	0.1	0.0	.	.	0.2	0.0	.	.	.
		p	5311	0.4	0.5	0.2	.	.	0.6	0.7	0.2	0.1	.
337	geneesmiddel verslaving	i	484	0.0	0.0	0.1	.	.	0.0	0.0	0.0	0.1	0.0
		p	6393	0.4	0.3	0.6	.	.	0.1	0.5	0.8	0.8	1.1
338	misbruik stoffen NEC	i	20	0.0	.	0.0	0.0	.	.	.	.	.	.
		p	539	0.0	0.0	0.1	0.0	.	0.0	0.0	0.0	0.0	0.1
339	geheugen-/oriëntatiestoornis	i	1648	0.1	0.1	0.1	.	0.0	0.0	0.1	0.0	0.1	0.9
		p	7227	0.5	0.4	0.6	.	0.0	0.1	0.2	0.3	1.2	4.9
340	gedragsstoornis kind	i	2424	0.2	0.2	0.1	1.3	0.6	0.0	.	.	.	.
		p	3770	0.3	0.3	0.2	1.8	0.9	0.1	.	.	.	.
341	gedragsstoornis adolescent	i	1157	0.1	0.1	0.1	.	0.1	0.4	.	.	.	.
		p	2812	0.2	0.1	0.2	.	0.3	0.7	.	.	.	.
342	gedragsstoornis volwassene	i	2161	0.1	0.1	0.2	.	.	0.2	0.1	0.2	0.2	0.4
		p	9038	0.6	0.6	0.6	.	.	0.6	0.6	0.7	1.0	1.7
343	levensfase problematiek	i	752	0.1	0.0	0.1	.	.	0.1	0.0	0.1	0.1	0.3
		p	4008	0.3	0.2	0.4	.	.	0.2	0.2	0.3	0.4	1.5
344	leer-/ontwikkelingsstoornis	i	582	0.0	0.1	0.0	0.3	0.1	0.0	.	.	.	.
		p	3470	0.2	0.2	0.2	1.1	0.6	0.2	0.1	0.2	0.1	0.1

nr.		0-4 man	0-4 vrouw	5-14 man	5-14 vrouw	15-24 man	15-24 vrouw	25-44 man	25-44 vrouw	45-64 man	45-64 vrouw	65-74 man	65-74 vrouw	≥75 man	≥75 vrouw
320	i	0.3	0.6	1.2	1.4	1.3	4.3	3.2	5.6	3.3	7.5	2.8	7.6	3.2	8.1
	p	0.6	1.3	1.5	2.0	4.1	8.2	11.1	23.2	25.8	52.2	34.2	61.0	34.9	64.3
321	i	0.0	.	0.1	0.5	0.9	2.5	2.1	3.2	1.9	2.7	0.8	1.9	0.8	1.8
	p	0.0	.	0.2	0.5	1.7	3.9	4.5	7.0	5.1	9.2	3.3	9.4	2.9	7.7
322	i	.	.	.	.	0.0	0.3	0.4	0.4	0.3	0.9	0.8	0.6	0.7	0.7
	p	.	.	.	.	0.5	0.7	1.1	1.9	2.2	3.8	2.4	4.6	2.5	4.8
323	i	.	0.3	0.2	0.0	0.1	0.3	0.1	0.1	0.1	0.3	0.7	0.3	1.1	0.7
	p	0.4	0.3	0.3	0.0	0.3	0.3	0.7	0.4	0.9	1.7	3.0	2.6	3.1	6.7
324	i	.	.	0.1	.	0.0	0.0	0.2	0.1	0.2	0.1	0.1	0.2	0.5	.
	p	.	.	0.1	.	0.0	0.0	0.2	0.1	0.2	0.2	0.1	0.2	0.5	0.0
325	i	0.9	1.4	0.3	0.0	0.2	0.7	0.8	0.8	1.1	1.6	1.2	3.7	1.4	3.4
	p	2.3	2.9	0.7	0.3	0.6	2.3	5.2	8.5	19.9	44.2	44.1	92.9	68.6	123.5
326	i	.	.	.	.	0.1	0.7	0.3	0.5	0.7	0.2	0.6	.	.	.
	p	.	.	.	0.1	0.1	0.9	0.5	0.8	1.2	0.3	0.8	.	0.5	0.2
327	i	.	.	.	0.0	0.5	0.2	0.1	0.2	0.3	0.1	.	0.3	0.1	.
	p	.	.	0.1	0.1	0.8	0.5	1.0	1.2	1.5	0.8	0.7	1.0	0.8	1.3
328	i	.	.	0.5	1.4	1.6	4.5	1.7	4.0	1.7	2.7	0.3	2.3	1.4	1.0
	p	.	.	0.7	1.8	2.1	6.1	2.7	5.9	2.9	4.6	0.8	3.2	1.6	1.7
329	i	0.0	0.0	0.4	0.5	1.5	3.7	2.7	3.6	1.4	2.5	0.5	1.8	0.9	1.3
	p	0.0	0.0	0.4	0.9	2.0	5.0	3.8	6.0	2.3	4.5	1.2	3.6	1.3	2.1
330	i	0.7	0.6	1.9	1.1	0.1	0.1	0.0	0.0	.	.	.	.	.	0.0
	p	1.6	1.5	5.9	4.5	0.5	0.7	0.1	0.3	0.0	0.0	0.0	0.1	.	0.4
331	i	.	.	.	0.2	.	0.8	0.1	0.2	.	0.1	.	.	.	.
	p	.	.	.	0.2	0.0	1.7	0.1	0.5	.	0.3	.	0.0	.	.
332	i	0.1	.	.	.	0.1	0.2	.	0.1	.	.	0.2	0.0	0.1	0.1
	p	0.1	0.2	.	.	0.1	0.3	.	0.3	0.1	0.1	0.2	0.0	0.1	0.4
333	i	.	.	.	.	0.3	0.2	0.9	0.3	0.8	0.4	0.8	.	0.3	0.2
	p	.	.	.	.	0.5	0.4	3.4	1.4	5.9	1.5	3.0	1.2	2.1	0.6
334	i	.	.	.	.	0.1	.	0.1	0.0	0.2	0.1	.	.	.	.
	p	.	.	.	.	0.1	.	0.2	0.1	0.2	0.1	0.1	.	.	.
335	i	.	.	.	0.1	0.3	0.3	0.9	0.9	0.8	0.5	0.4	.	0.1	.
	p	.	.	0.0	0.2	1.4	1.3	2.8	3.5	4.3	3.0	1.6	1.3	2.4	0.3
336	i	.	.	.	.	0.2	0.1	0.0	0.0	.	.	.	.	.	.
	p	.	.	.	.	0.5	0.6	1.1	0.3	0.2	0.2	0.2	.	.	.
337	i	.	.	.	.	.	0.0	.	0.1	0.1	0.0	.	0.1	.	0.0
	p	.	.	.	.	.	0.2	0.4	0.6	0.5	1.1	0.8	0.8	0.1	1.7
338	i	.	0.0	.	.	.	.	.	.	.	.	.	.	.	.
	p	.	0.0	.	.	0.0	0.1	0.0	0.1	.	0.1	0.0	0.1	.	0.2
339	i	.	.	0.1	.	0.1	.	0.1	0.1	0.0	0.0	0.1	0.2	1.1	0.9
	p	.	.	0.1	0.0	0.2	.	0.3	0.2	0.1	0.4	0.9	1.5	4.3	5.2
340	i	1.4	1.1	1.0	0.2	.	0.1	.	.	.	.	.	.	.	.
	p	1.9	1.6	1.6	0.2	0.1	0.1	.	.	.	.	.	.	.	.
341	i	.	.	0.0	0.1	0.4	0.4	.	.	.	.	.	.	.	.
	p	.	.	0.1	0.5	0.5	0.8	.	.	.	.	.	.	.	.
342	i	.	.	.	.	0.1	0.3	0.1	0.1	0.3	0.2	.	0.3	0.5	0.3
	p	.	.	.	.	0.4	0.8	0.7	0.5	0.8	0.7	1.5	0.7	1.6	1.8
343	i	.	.	.	.	0.0	0.1	0.0	0.0	0.1	0.0	0.1	0.0	0.0	0.4
	p	.	.	.	.	0.1	0.2	0.1	0.4	0.3	0.4	0.4	0.4	1.0	1.7
344	i	0.2	0.4	0.2	.	.	0.0	.	.	.	.	.	.	.	.
	p	0.9	1.3	0.9	0.2	0.2	0.2	0.0	0.2	0.1	0.2	0.2	.	.	0.1

Incidentie en prevalentie in de huisartspraktijk per 3 maanden: totaal en naar geslacht en leeftijd

nr.	episodenaam		totaal abs.	/1000 pers.	geslacht man	vrouw	leeftijdscategorie 0-4	5-14	15-24	25-44	45-64	65-74	≥75
345	angst psychische ziekte	i	273	0.0	0.0	0.0	.	.	.	0.0	0.0	.	.
		p	475	0.0	0.0	0.1	.	.	0.0	0.0	0.0	.	0.1
346	beperking/handicap psyche	i	37	0.0	.	0.0	.	.	0.0	.	.	.	.
		p	517	0.0	0.0	0.0	.	.	0.0	0.0	0.0	0.2	.
347	psychische sympt./kl. NEC	i	7170	0.5	0.2	0.7	0.3	0.3	0.5	0.5	0.6	0.6	0.4
		p	24320	1.7	0.8	2.4	0.3	0.4	1.3	1.7	2.0	3.8	2.9
348	dementia (pre)senilis	i	2793	0.2	0.2	0.2	.	.	.	0.0	0.0	0.8	2.2
		p	15776	1.1	0.7	1.5	.	.	.	0.1	0.1	3.0	15.5
349	organische psychose	i	700	0.0	0.1	0.0	.	.	.	0.1	0.1	0.2	0.0
		p	3022	0.2	0.2	0.2	.	0.1	0.0	0.2	0.4	0.3	0.6
350	schizofrenie	i	1487	0.1	0.1	0.1	.	.	0.1	0.1	0.1	0.2	0.4
		p	8650	0.6	0.5	0.6	.	.	0.2	0.7	0.9	1.3	1.3
351	affectieve psychose	i	3147	0.2	0.2	0.3	.	.	0.1	0.2	0.4	0.3	0.5
		p	13570	0.9	0.7	1.1	.	0.1	0.1	0.9	2.0	1.8	1.7
352	psychose NEC	i	2009	0.1	0.1	0.2	.	.	0.2	0.2	0.1	0.3	0.1
		p	16662	1.1	0.9	1.3	.	0.1	0.4	1.2	1.6	2.6	2.9
353	angst/angst-toestand	i	3609	0.2	0.2	0.3	0.0	0.1	0.0	0.3	0.3	0.4	0.7
		p	10877	0.7	0.5	1.0	0.1	0.1	0.2	0.7	1.3	1.8	1.8
354	hysterie/hypochondrie	i	4310	0.3	0.2	0.4	.	0.0	0.2	0.3	0.5	0.4	0.6
		p	21040	1.4	1.0	1.9	.	0.1	0.6	1.3	2.3	3.6	3.6
355	depressie	i	33150	2.3	1.3	3.2	.	0.1	1.2	2.7	3.6	4.2	3.0
		p	121941	8.3	4.6	11.9	.	0.2	2.4	8.2	14.1	18.7	20.7
356	mentale retardatie	i	342	0.0	0.0	0.0	0.1	0.0	.	0.0	0.0	.	.
		p	10934	0.7	0.7	0.8	1.0	0.7	0.8	0.7	0.9	0.4	0.5
357	neurasthenie/surmenage	i	51155	3.5	3.0	3.9	.	0.3	3.9	5.7	3.9	1.6	1.7
		p	90831	6.2	5.5	6.9	.	0.4	5.3	9.6	8.4	4.0	3.5
358	karakterstoornis	i	739	0.1	0.1	0.0	.	.	0.2	0.1	0.0	0.1	.
		p	3385	0.2	0.2	0.3	.	.	0.2	0.3	0.3	0.2	0.2
359	fobie/neurotische aand. NEC	i	6214	0.4	0.3	0.5	0.2	0.1	0.4	0.6	0.5	0.2	0.5
		p	27812	1.9	1.3	2.5	0.2	0.2	1.1	2.9	2.5	2.2	1.7
360	psychische ziekte NEC	i	7248	0.5	0.5	0.5	0.1	0.3	0.5	0.5	0.8	0.3	0.2
		p	29762	2.0	1.6	2.5	0.4	0.4	1.2	2.3	3.3	2.9	2.5

nr.		0-4 man	0-4 vrouw	5-14 man	5-14 vrouw	15-24 man	15-24 vrouw	25-44 man	25-44 vrouw	45-64 man	45-64 vrouw	65-74 man	65-74 vrouw	≥75 man	≥75 vrouw
345	i	.	.	.	.	.	.	0.0	0.1	.	0.1	.	.	.	.
	p	.	.	.	.	.	0.1	0.0	0.1	0.0	0.1	.	.	.	0.2
346	i	.	.	.	.	.	0.0	.	.	.	.	.	.	.	.
	p	.	.	.	.	.	0.1	0.0	0.0	0.1	0.0	0.2	0.2	.	.
347	i	0.1	0.4	0.1	0.6	0.1	0.8	0.4	0.7	0.3	0.8	0.1	1.0	0.1	0.6
	p	0.1	0.4	0.1	0.8	0.7	1.9	1.2	2.1	1.0	2.9	0.7	6.2	1.0	4.0
348	i	.	.	.	.	.	.	0.0	0.0	0.0	.	1.0	0.6	2.3	2.2
	p	.	.	.	.	.	.	0.0	0.1	0.2	0.1	2.9	3.1	12.0	17.4
349	i	.	.	.	.	.	.	0.1	0.1	0.1	0.0	0.3	0.1	0.1	.
	p	.	.	0.1	.	0.0	0.0	0.2	0.3	0.6	0.2	0.4	0.2	0.5	0.6
350	i	.	.	.	.	0.1	0.0	0.1	0.0	0.1	0.1	.	0.4	0.3	0.4
	p	.	.	.	.	0.2	0.2	0.7	0.6	0.9	1.0	0.8	1.7	1.2	1.3
351	i	.	.	.	.	0.2	.	0.1	0.3	0.5	0.4	0.1	0.5	0.3	0.7
	p	.	.	.	0.1	0.2	.	0.5	1.3	2.1	2.0	1.0	2.4	1.1	2.0
352	i	.	.	.	.	0.1	0.2	0.1	0.3	0.1	0.1	0.0	0.5	0.1	0.1
	p	.	.	.	0.1	0.4	0.4	1.1	1.2	1.6	1.6	1.3	3.6	1.4	3.7
353	i	.	0.0	0.0	0.1	0.0	0.1	0.1	0.5	0.3	0.3	0.6	0.2	0.1	1.0
	p	0.1	0.0	0.1	0.2	0.1	0.3	0.3	1.0	0.9	1.6	1.5	1.9	0.8	2.4
354	i	.	.	0.0	0.0	0.1	0.2	0.2	0.5	0.4	0.6	0.5	0.3	0.4	0.7
	p	.	.	0.1	0.1	0.5	0.7	1.0	1.7	1.5	3.1	2.8	4.2	2.2	4.3
355	i	.	.	0.1	0.2	0.4	2.0	1.6	3.8	2.2	4.9	2.6	5.4	1.6	3.8
	p	.	.	0.3	0.2	1.1	3.7	4.9	11.6	8.5	19.6	10.0	25.4	11.5	25.6
356	i	0.2	.	0.0	0.0	.	.	0.0	0.0	0.0	0.0	.	.	.	.
	p	1.0	1.0	0.8	0.5	0.8	0.9	0.7	0.7	0.6	1.2	0.6	0.3	1.0	0.2
357	i	.	.	0.4	0.1	2.5	5.3	5.3	6.0	3.5	4.3	0.8	2.3	1.3	2.0
	p	.	.	0.5	0.3	3.6	7.1	8.8	10.5	8.3	8.6	2.3	5.3	2.3	4.2
358	i	.	.	.	.	0.2	0.1	0.1	0.0	0.0	0.0	.	0.1	.	.
	p	.	.	.	.	0.3	0.1	0.3	0.4	0.2	0.5	0.0	0.4	.	0.4
359	i	0.1	0.2	0.1	0.2	0.4	0.4	0.5	0.7	0.5	0.6	.	0.4	0.1	0.6
	p	0.2	0.2	0.1	0.4	0.7	1.5	1.8	4.0	2.0	3.0	1.3	2.9	0.6	2.3
360	i	0.0	0.2	0.2	0.4	0.5	0.6	0.6	0.5	0.9	0.6	0.5	0.1	.	0.3
	p	0.5	0.2	0.4	0.5	0.7	1.7	1.7	3.0	2.9	3.7	2.7	3.1	1.1	3.3

Incidentie en prevalentie in de huisartspraktijk per 3 maanden: totaal en naar geslacht en leeftijd

nr.	episodenaam		totaal abs.	/1000 pers.	geslacht man	vrouw	leeftijdscategorie 0-4	5-14	15-24	25-44	45-64	65-74	≥75
361	pijn bij ademhaling	i	318	0.0	0.0	0.0	.	0.0	.	0.0	0.0	.	0.2
		p	473	0.0	0.0	0.1	.	0.0	.	0.0	0.0	0.1	0.2
362	kortademigheid	i	4288	0.3	0.3	0.3	0.1	0.3	0.2	0.1	0.3	1.0	0.9
		p	13798	0.9	1.0	0.9	0.5	0.5	0.5	0.5	1.0	3.2	3.4
363	piepende ademhaling	i	169	0.0	.	0.0	0.1	0.0	.	.	0.0	.	0.0
		p	667	0.0	0.1	0.0	0.2	0.0	0.0	0.1	0.0	.	0.1
364	ademhalingsprobleem NEC	i	1507	0.1	0.1	0.1	0.1	0.1	0.1	0.1	0.0	0.1	0.1
		p	2256	0.2	0.2	0.1	0.1	0.2	0.1	0.2	0.1	0.3	0.2
365	hoesten	i	133305	9.1	7.3	10.9	20.3	9.1	6.5	6.7	9.8	12.1	10.6
		p	137700	9.4	7.6	11.1	20.6	9.2	6.6	6.9	10.4	12.9	11.6
366	neusbloeding	i	7029	0.5	0.6	0.4	0.4	1.2	0.6	0.1	0.5	0.4	0.7
		p	8614	0.6	0.7	0.5	0.6	1.3	0.7	0.2	0.5	0.8	1.2
367	niezen/verstopte-/loopneus	i	4379	0.3	0.3	0.3	0.5	0.3	0.4	0.3	0.3	0.3	0.1
		p	10744	0.7	0.7	0.8	1.6	0.6	0.5	0.8	0.7	0.6	0.6
368	sympt./klachten neus NEC	i	3843	0.3	0.2	0.3	0.4	0.3	0.4	0.2	0.2	0.1	0.0
		p	6051	0.4	0.4	0.4	0.4	0.4	0.6	0.4	0.6	0.1	0.1
369	sympt./klachten sinus	i	1889	0.1	0.1	0.2	0.1	0.1	0.1	0.2	0.1	0.0	.
		p	2564	0.2	0.1	0.2	0.1	0.1	0.3	0.3	0.1	0.0	.
370	sympt./klachten keel	i	19498	1.3	1.1	1.6	0.7	1.2	1.7	1.4	1.3	1.1	0.8
		p	38324	2.6	2.2	3.0	1.1	1.9	3.1	2.8	3.0	2.4	2.0
371	sympt./klachten tonsillen	i	834	0.1	0.0	0.1	0.3	0.2	0.0	0.0	0.0	.	.
		p	1185	0.1	0.1	0.1	0.5	0.2	0.0	0.0	0.1	.	.
372	sympt./klachten stem(banden)	i	4354	0.3	0.1	0.5	0.1	0.3	0.5	0.2	0.4	0.3	0.2
		p	6250	0.4	0.2	0.6	0.2	0.4	0.6	0.3	0.6	0.6	0.3
373	haemoptoë	i	772	0.1	0.1	0.0	.	.	0.0	0.1	0.1	0.1	0.2
		p	1052	0.1	0.1	0.1	.	.	0.0	0.1	0.1	0.1	0.2
374	abnormaal sputum/slijm NEC	i	2906	0.2	0.2	0.2	0.6	0.2	0.1	0.2	0.2	0.3	0.4
		p	9188	0.6	0.5	0.7	1.1	0.5	0.2	0.3	0.5	1.8	2.9
375	angst ziekte ademhaling	i	1919	0.1	0.1	0.1	0.1	0.0	0.1	0.1	0.2	0.1	0.1
		p	3676	0.3	0.3	0.2	0.3	0.1	0.1	0.3	0.3	0.2	0.1
376	beperking/handicap ademhaling	i	133	0.0	0.0	0.0	.	0.1	0.0	.	.	.	.
		p	208	0.0	0.0	0.0	.	0.1	0.0	0.0	0.0	.	.
377	sympt./klachten ademhaling NEC	i	3827	0.3	0.3	0.2	0.8	0.3	0.3	0.2	0.2	0.3	0.4
		p	7855	0.5	0.6	0.4	1.1	0.5	0.6	0.3	0.4	1.1	0.9
378	longtuberculose	i	336	0.0	0.0	0.0	0.1	0.0	0.0	0.0	0.0	.	.
		p	2571	0.2	0.2	0.2	0.1	0.1	0.0	0.1	0.4	0.3	0.6
379	kinkhoest	i	4454	0.3	0.2	0.4	1.8	0.8	0.2	0.1	0.1	0.2	0.0
		p	6848	0.5	0.4	0.5	2.9	1.4	0.2	0.1	0.1	0.2	0.0
380	scarlatina	i	3667	0.2	0.3	0.2	1.9	1.0	0.0	0.0	.	.	.
		p	4235	0.3	0.3	0.3	2.3	1.1	0.0	0.0	.	.	.
381	streptococcen-infectie keel NEC	i	857	0.1	0.0	0.1	0.0	0.1	0.1	0.1	0.1	0.0	.
		p	1054	0.1	0.0	0.1	0.1	0.1	0.1	0.1	0.1	0.0	0.0
382	furunkel/abces neus	i	768	0.1	0.0	0.1	0.1	0.1	0.0	0.0	0.1	0.1	.
		p	850	0.1	0.0	0.1	0.1	0.1	0.0	0.0	0.1	0.1	0.1
383	infectie bovenste luchtwegen	i	451996	30.8	29.2	32.3	105.6	33.4	31.0	26.4	21.3	20.3	15.0
		p	491827	33.5	31.3	35.6	109.9	35.4	32.9	28.4	24.7	25.5	18.6
384	sinusitis	i	127580	8.7	7.5	9.9	4.6	5.4	9.2	13.5	7.6	3.4	2.4
		p	157505	10.7	9.3	12.1	5.4	6.8	10.9	16.5	9.8	4.8	3.4
385	acute tonsillitis/adenoiditis	i	87855	6.0	5.8	6.2	20.1	10.8	7.1	4.8	2.7	1.0	1.1
		p	90927	6.2	6.0	6.4	20.3	11.1	7.3	5.0	2.8	1.4	1.2

nr.		0-4 man	0-4 vrouw	5-14 man	5-14 vrouw	15-24 man	15-24 vrouw	25-44 man	25-44 vrouw	45-64 man	45-64 vrouw	65-74 man	65-74 vrouw	≥75 man	≥75 vrouw
361	i	.	.	.	0.0	.	.	.	0.1	0.0	.	.	.	.	0.2
	p	.	.	.	0.0	.	.	0.0	0.1	0.0	.	.	0.1	.	0.4
362	i	0.1	0.0	0.2	0.4	0.2	0.1	0.1	0.1	0.4	0.2	1.0	1.1	2.0	0.4
	p	0.4	0.5	0.4	0.7	0.5	0.4	0.4	0.6	1.3	0.8	3.0	3.3	6.1	2.0
363	i	.	0.2	.	0.0	.	.	.	.	.	0.0	.	.	.	0.0
	p	0.1	0.3	.	0.0	.	0.1	0.1	.	.	0.0	.	.	0.2	0.0
364	i	0.1	0.1	0.2	0.1	0.1	0.1	0.2	0.1	0.0	0.0	.	0.2	0.3	0.1
	p	0.1	0.1	0.2	0.2	0.1	0.1	0.2	0.1	0.1	0.0	0.3	0.3	0.3	0.1
365	i	18.0	22.7	7.6	10.6	5.5	7.5	4.5	8.9	7.2	12.5	12.6	11.6	11.3	9.8
	p	18.4	23.0	7.7	10.9	5.5	7.8	4.9	9.0	7.7	13.2	13.5	12.6	12.8	10.9
366	i	0.4	0.5	1.3	1.1	1.0	0.1	0.2	0.1	0.6	0.4	0.2	0.6	0.8	0.6
	p	0.7	0.5	1.4	1.2	1.2	0.2	0.2	0.1	0.6	0.4	0.4	1.1	1.3	1.1
367	i	0.7	0.3	0.3	0.3	0.2	0.6	0.3	0.2	0.2	0.4	0.4	0.3	.	0.1
	p	1.2	2.0	0.6	0.6	0.4	0.6	0.8	0.8	0.6	0.7	0.4	0.8	0.5	0.6
368	i	0.3	0.6	0.1	0.6	0.5	0.3	0.2	0.2	0.3	0.2	0.1	0.1	0.0	0.0
	p	0.3	0.6	0.1	0.6	0.7	0.5	0.3	0.4	0.6	0.5	0.2	0.1	0.1	0.0
369	i	.	0.2	0.1	0.0	0.1	0.2	0.2	0.3	0.0	0.1	.	0.0	.	.
	p	.	0.2	0.1	0.1	0.2	0.3	0.2	0.3	0.0	0.2	.	0.0	.	.
370	i	0.3	1.1	0.8	1.6	1.2	2.3	1.3	1.5	1.2	1.4	0.3	1.7	0.6	0.9
	p	0.6	1.6	1.2	2.6	2.7	3.6	2.6	3.1	2.6	3.4	1.6	3.0	1.3	2.4
371	i	0.1	0.6	0.2	0.1	.	0.1	0.0	0.0	0.0	0.1	.	.	.	.
	p	0.3	0.7	0.2	0.3	0.0	0.1	0.0	0.0	0.0	0.1	.	.	.	.
372	i	0.1	0.2	0.2	0.5	0.1	0.9	0.1	0.3	0.2	0.5	0.3	0.2	.	0.3
	p	0.1	0.2	0.4	0.5	0.1	1.1	0.1	0.4	0.3	0.8	0.8	0.5	0.0	0.4
373	i	.	.	.	.	0.1	.	0.1	0.0	0.1	0.1	0.2	.	0.2	0.1
	p	.	.	.	.	0.1	.	0.1	0.1	0.2	0.1	0.2	.	0.2	0.2
374	i	0.8	0.5	0.2	0.2	0.0	0.1	0.2	0.1	0.1	0.2	0.4	0.2	0.5	0.4
	p	1.0	1.2	0.3	0.8	0.1	0.2	0.2	0.3	0.4	0.5	2.1	1.6	3.1	2.7
375	i	0.1	.	.	0.1	0.1	0.2	0.1	0.1	0.3	0.2	0.1	0.0	.	0.2
	p	0.6	0.0	0.1	0.1	0.1	0.2	0.3	0.4	0.3	0.3	0.2	0.1	.	0.2
376	i	.	.	0.1	0.0	0.0	.	.	.	.	.	.	.	.	.
	p	.	.	0.1	0.0	0.0	.	.	0.0	.	0.0	.	.	.	.
377	i	1.1	0.5	0.4	0.2	0.2	0.3	0.1	0.2	0.2	0.2	0.5	0.1	0.5	0.3
	p	1.5	0.8	0.6	0.4	0.7	0.5	0.3	0.4	0.6	0.3	2.0	0.3	0.8	0.9
378	i	.	0.1	0.0	.	.	0.0	0.0	.	0.0	0.0	.	.	.	.
	p	.	0.2	0.0	0.1	.	0.0	0.1	0.0	0.5	0.3	0.1	0.5	0.3	0.7
379	i	1.1	2.5	0.9	0.8	0.0	0.3	0.1	0.1	0.1	0.1	0.2	0.1	.	0.1
	p	1.7	4.1	1.7	1.1	0.0	0.5	0.1	0.1	0.1	0.1	0.2	0.2	.	0.1
380	i	2.0	1.8	1.1	0.9	0.0	0.0	.	0.0	.	.	.	.	.	.
	p	2.5	2.1	1.2	1.0	0.0	0.0	.	0.0	.	.	.	.	.	.
381	i	0.0	.	0.0	0.2	.	0.2	0.0	0.1	0.1	0.0	.	0.0	.	.
	p	0.2	.	0.0	0.2	.	0.2	0.0	0.1	0.1	0.0	.	0.0	.	0.0
382	i	.	0.1	.	0.1	0.0	.	0.0	0.1	0.1	0.1	0.2	.	.	.
	p	.	0.1	.	0.1	0.0	.	0.0	0.1	0.1	0.1	0.2	.	.	0.1
383	i	105.4	105.7	31.1	35.8	26.5	35.7	24.0	28.8	20.7	21.9	19.5	21.0	16.2	14.4
	p	109.6	110.1	33.0	37.9	28.0	38.0	25.5	31.5	23.3	26.0	22.9	27.6	19.4	18.2
384	i	4.0	5.2	5.0	5.7	6.8	11.6	11.4	15.6	6.7	8.6	2.6	4.1	2.9	2.2
	p	4.8	6.0	6.9	6.6	8.2	13.6	13.9	19.2	8.7	10.8	4.0	5.5	2.9	3.7
385	i	20.6	19.6	10.4	11.3	5.7	8.5	4.7	4.8	2.5	2.9	0.6	1.4	1.5	1.0
	p	20.8	19.8	10.6	11.6	5.9	8.7	4.9	5.1	2.6	3.1	1.0	1.6	1.6	1.0

Incidentie en prevalentie in de huisartspraktijk per 3 maanden: totaal en naar geslacht en leeftijd

nr.	episodenaam		totaal abs.	/1000 pers.	geslacht man	vrouw	leeftijdscategorie 0-4	5-14	15-24	25-44	45-64	65-74	≥75
386	acute laryngitis/tracheïtis	i	51964	3.5	3.3	3.8	9.2	3.3	3.2	3.4	3.2	2.6	2.2
		p	54709	3.7	3.5	4.0	9.9	3.4	3.2	3.6	3.5	2.8	2.3
387	acute bronchi(oli)tis	i	141965	9.7	9.8	9.6	30.9	10.1	6.4	6.9	9.5	10.2	11.1
		p	191330	13.0	13.3	12.8	36.6	13.2	8.1	9.0	13.9	16.5	18.0
388	influenza	i	90889	6.2	6.0	6.3	7.7	4.0	5.2	7.0	7.2	6.0	4.9
		p	92355	6.3	6.1	6.5	7.7	4.1	5.2	7.1	7.4	6.1	5.1
389	pneumonie	i	30974	2.1	2.3	1.9	6.0	2.4	0.9	1.3	1.8	3.8	5.0
		p	32449	2.2	2.4	2.0	6.0	2.4	0.9	1.4	1.8	3.9	5.5
390	pleuritis	i	781	0.1	0.1	0.0	.	.	0.1	0.1	0.1	0.1	.
		p	1585	0.1	0.1	0.1	.	.	0.1	0.1	0.1	0.4	0.1
391	infectie ademhaling NEC	i	10809	0.7	0.8	0.7	2.2	0.8	0.5	0.6	0.6	0.8	1.4
		p	18663	1.3	1.4	1.2	3.0	1.1	0.7	1.0	1.4	1.7	1.9
392	maligne neoplasma long	i	1530	0.1	0.2	0.0	.	.	.	.	0.2	0.4	0.5
		p	14823	1.0	1.7	0.3	.	.	.	0.2	1.6	5.3	4.8
393	maligne neoplasma ademh. NEC	i	554	0.0	0.0	0.0	.	.	0.0	0.0	0.1	0.1	0.1
		p	3772	0.3	0.4	0.2	.	.	0.0	0.0	0.5	0.9	1.1
394	benigne neoplasma ademhaling	i	379	0.0	0.0	0.0	0.1	0.0	0.0	0.0	0.1	0.1	.
		p	900	0.1	0.0	0.1	0.1	0.0	0.1	0.0	0.1	0.2	.
395	niet gespec. neoplasma ademh.	i	468	0.0	0.1	0.0	.	.	.	0.0	0.0	0.0	0.2
		p	2055	0.1	0.1	0.2	.	0.0	0.0	0.1	0.2	0.5	0.5
396	corpus alienum ademhaling	i	808	0.1	0.1	0.0	0.5	0.1	0.0	0.0	0.0	.	0.1
		p	911	0.1	0.1	0.0	0.6	0.1	0.0	0.0	0.0	.	0.1
397	letsel ademhaling NEC	i	648	0.0	0.0	0.1	0.0	0.1	0.0	0.1	0.0	.	.
		p	698	0.0	0.0	0.1	0.0	0.1	0.1	0.1	0.0	.	.
398	congenitale afw. ademhaling	i	115	0.0	0.0	.	0.0	.	0.0	0.0	.	0.0	.
		p	445	0.0	0.0	0.0	0.1	.	0.0	0.0	0.1	0.0	.
399	chron. inf. tonsillen/adenoïd	i	9393	0.6	0.5	0.7	5.8	1.0	0.4	0.2	0.0	0.1	.
		p	14342	1.0	0.9	1.1	8.2	1.9	0.7	0.3	0.0	0.1	0.0
400	chronische bronchitis	i	14787	1.0	1.2	0.8	1.6	0.6	0.5	0.5	1.3	2.0	3.4
		p	153518	10.5	12.8	8.2	8.8	7.1	4.9	4.7	13.8	28.2	35.6
401	pleura aandoening NEC	i	1026	0.1	0.1	0.1	.	0.1	0.0	0.0	0.1	0.4	.
		p	1529	0.1	0.1	0.1	.	0.1	0.0	0.0	0.2	0.5	0.1
402	emfyseem	i	3008	0.2	0.3	0.1	.	.	0.1	0.0	0.4	0.8	1.1
		p	46250	3.2	4.9	1.5	.	0.1	0.1	0.4	3.6	16.6	20.1
403	astma bronchiale	i	26701	1.8	1.9	1.7	3.6	3.1	1.6	1.3	1.3	1.9	2.1
		p	149170	10.2	10.6	9.7	14.6	13.2	7.2	6.6	9.9	18.5	18.2
404	allergische rhinitis	i	31500	2.1	1.9	2.4	0.8	1.9	3.5	2.9	1.1	1.1	0.8
		p	96600	6.6	6.5	6.6	1.9	7.1	10.1	8.2	4.4	3.0	2.8
405	ziekte ademhaling NEC	i	8464	0.6	0.7	0.5	0.6	0.3	0.6	0.7	0.7	0.5	0.5
		p	21915	1.5	1.9	1.1	0.9	0.6	1.3	1.4	1.9	3.1	1.9

nr.		0-4 man	0-4 vrouw	5-14 man	5-14 vrouw	15-24 man	15-24 vrouw	25-44 man	25-44 vrouw	45-64 man	45-64 vrouw	65-74 man	65-74 vrouw	≥75 man	≥75 vrouw
386	i	9.3	9.1	3.5	3.1	2.9	3.5	3.0	3.8	2.8	3.6	2.5	2.6	1.3	2.7
	p	10.2	9.6	3.5	3.2	2.8	3.5	3.1	4.1	3.1	3.9	2.8	2.8	1.5	2.7
387	i	32.7	29.1	10.5	9.7	6.4	6.5	6.4	7.5	9.9	9.2	10.4	10.0	13.5	9.9
	p	37.6	35.6	13.8	12.6	8.1	8.0	8.5	9.5	14.8	13.0	16.7	16.4	24.1	14.8
388	i	8.8	6.4	3.4	4.7	5.0	5.3	7.4	6.6	6.6	7.9	3.8	7.8	3.9	5.4
	p	8.8	6.5	3.5	4.7	5.0	5.3	7.5	6.6	6.8	8.0	3.8	7.9	3.9	5.8
389	i	6.4	5.3	2.7	2.0	1.0	0.8	1.3	1.2	1.9	1.7	4.6	2.9	7.1	2.9
	p	6.5	5.5	2.7	2.1	1.0	0.8	1.5	1.3	1.9	1.8	4.8	3.1	8.0	4.1
390	i	.	.	.	.	0.1	0.0	0.1	0.0	0.1	0.0	0.2	0.1	.	.
	p	.	.	.	.	0.2	0.0	0.1	0.1	0.1	0.1	0.2	0.6	.	0.2
391	i	2.4	2.0	0.7	0.9	0.6	0.3	0.6	0.5	0.5	0.6	0.9	0.6	2.3	0.9
	p	3.1	2.9	1.0	1.3	0.9	0.5	1.2	0.9	1.3	1.4	2.1	1.4	3.0	1.3
392	i	.	.	.	.	.	.	.	.	0.5	.	0.6	0.0	0.9	0.1
	p	.	.	.	.	.	.	0.1	0.2	2.8	0.4	11.1	0.9	10.7	1.7
393	i	.	.	.	.	.	0.1	.	0.0	0.1	0.0	0.3	.	.	0.1
	p	.	.	.	.	.	0.1	0.0	0.1	0.8	0.3	1.7	0.3	2.4	0.5
394	i	.	0.2	0.0	.	0.0	.	0.0	.	0.0	0.1	0.1	0.0	.	.
	p	.	0.2	0.0	0.1	0.0	0.1	0.0	0.0	0.1	0.1	0.1	0.2	.	.
395	i	.	.	.	.	.	.	0.0	0.0	0.1	.	0.1	.	0.6	.
	p	.	.	0.0	.	0.1	.	0.0	0.2	0.3	0.1	0.2	0.7	0.6	0.5
396	i	0.7	0.4	0.2	0.0	0.0	.	.	0.0	.	0.0	.	.	0.0	0.1
	p	0.7	0.5	0.2	0.0	0.0	.	.	0.0	0.0	0.0	.	.	0.0	0.1
397	i	0.0	.	0.0	0.2	0.0	0.1	0.0	0.1	.	0.0	.	.	.	.
	p	0.0	.	0.0	0.2	0.0	0.1	0.0	0.1	.	0.0	.	.	.	.
398	i	0.0	.	.	.	0.0	.	0.0	.	.	.	0.1	.	.	.
	p	0.0	0.1	.	.	0.0	0.0	0.0	.	.	0.1	0.1	.	.	.
399	i	5.3	6.4	0.7	1.3	0.4	0.4	0.1	0.3	0.0	0.0	.	0.2	.	.
	p	8.8	7.6	1.6	2.3	0.4	0.9	0.2	0.5	0.0	0.1	.	0.2	0.1	.
400	i	1.9	1.4	0.9	0.3	0.6	0.5	0.6	0.4	1.5	1.1	2.2	1.9	6.9	1.4
	p	10.8	6.8	8.6	5.5	5.4	4.4	5.1	4.4	17.3	10.5	40.2	19.0	61.9	21.6
401	i	.	.	.	0.1	0.0	.	0.0	0.0	0.1	0.2	0.5	0.2	.	.
	p	.	.	0.1	0.1	0.0	.	0.0	0.0	0.2	0.3	0.7	0.3	0.1	0.1
402	i	.	.	.	.	0.1	.	0.0	0.0	0.5	0.2	1.7	0.1	2.9	0.1
	p	.	.	0.1	0.2	0.2	0.0	0.5	0.3	5.9	1.4	30.8	5.6	39.9	9.5
403	i	4.5	2.7	4.1	2.2	1.4	1.8	1.0	1.5	1.1	1.6	2.6	1.4	2.8	1.8
	p	18.6	10.5	15.6	10.8	7.1	7.4	5.5	7.6	9.7	10.2	23.4	14.8	24.9	14.7
404	i	0.9	0.6	1.8	2.0	2.9	4.1	2.6	3.3	0.9	1.2	1.0	1.1	0.6	1.0
	p	1.7	2.2	7.6	6.6	10.4	9.7	7.7	8.7	3.8	4.9	2.7	3.2	3.1	2.6
405	i	0.7	0.5	0.2	0.3	0.7	0.5	0.8	0.6	1.0	0.3	0.6	0.5	0.5	0.5
	p	1.3	0.5	0.6	0.6	1.8	0.7	1.5	1.2	2.3	1.6	4.9	1.7	3.7	0.9

Incidentie en prevalentie in de huisartspraktijk per 3 maanden: totaal en naar geslacht en leeftijd

nr.	episodenaam		totaal abs.	/1000 pers.	geslacht man	vrouw	leeftijdscategorie 0-4	5-14	15-24	25-44	45-64	65-74	≥75
406	pijn/gevoeligheid huid	i	834	0.1	0.0	0.1	0.1	0.1	0.0	0.1	0.0	.	0.1
		p	1586	0.1	0.1	0.1	0.1	0.1	0.1	0.2	0.1	.	0.2
407	jeuk/huidirritatie	i	12621	0.9	0.7	1.0	0.7	0.6	0.5	0.9	0.9	1.6	1.2
		p	28063	1.9	1.3	2.5	0.9	0.7	0.8	1.6	2.8	3.6	5.9
408	wratten	i	73978	5.0	4.5	5.6	2.7	15.2	7.0	3.1	2.4	2.2	2.2
		p	99882	6.8	6.0	7.6	3.2	21.2	9.1	4.2	3.2	3.3	3.0
409	condylomata acuminata	i	5112	0.3	0.5	0.2	0.1	0.2	0.7	0.5	0.2	0.0	.
		p	5166	0.4	0.5	0.2	0.1	0.2	0.6	0.5	0.2	0.0	.
410	locale zwelling/papel	i	7071	0.5	0.4	0.6	0.5	0.5	0.6	0.6	0.4	0.4	0.2
		p	9410	0.6	0.5	0.8	0.6	0.7	0.7	0.7	0.5	0.4	0.7
411	multipele zwellingen/papels	i	1680	0.1	0.1	0.2	0.3	0.0	0.1	0.1	0.2	0.1	0.1
		p	3065	0.2	0.2	0.3	0.5	0.3	0.3	0.2	0.2	0.1	0.1
412	locale roodheid/erytheem	i	9498	0.6	0.5	0.8	1.7	0.8	0.6	0.5	0.5	0.8	0.6
		p	16733	1.1	0.9	1.4	2.3	1.0	1.0	0.9	1.2	1.2	1.4
413	gegen. roodheid/erytheem	i	2917	0.2	0.2	0.2	0.8	0.3	0.2	0.1	0.1	0.2	.
		p	6051	0.4	0.3	0.5	1.0	0.3	0.3	0.3	0.5	0.4	0.5
414	verandingen huidskleur NEC	i	1964	0.1	0.1	0.1	0.1	0.2	0.1	0.1	0.1	0.3	.
		p	2680	0.2	0.1	0.2	0.1	0.2	0.2	0.2	0.2	0.5	0.0
415	locale infectie vinger/teen	i	22399	1.5	1.6	1.5	1.3	2.1	1.5	1.6	1.4	0.8	1.3
		p	23753	1.6	1.6	1.6	1.6	2.2	1.5	1.7	1.5	0.9	1.5
416	furunkel/carbunkel/cellulitis	i	28261	1.9	2.1	1.7	1.3	1.3	2.8	2.2	1.8	1.3	1.2
		p	34636	2.4	2.5	2.2	1.5	1.7	3.1	2.9	2.2	1.5	1.5
417	locale huidinfectie NEC	i	17679	1.2	1.2	1.2	1.6	1.0	1.3	1.2	1.1	1.4	1.3
		p	24033	1.6	1.5	1.7	2.2	1.3	1.5	1.6	1.6	1.9	2.6
418	insektenbeet	i	16605	1.1	0.9	1.4	1.9	1.6	1.5	0.9	0.8	0.9	0.9
		p	17969	1.2	0.9	1.5	1.9	1.6	1.7	1.0	0.8	1.0	0.9
419	dierenbeet/mensenbeet	i	8158	0.6	0.6	0.5	0.6	0.6	0.6	0.6	0.8	0.1	0.0
		p	9045	0.6	0.7	0.6	0.6	0.6	0.6	0.6	0.9	0.2	0.1
420	verbranding/brandwond	i	11661	0.8	0.8	0.8	1.4	0.6	1.3	0.7	0.6	0.7	0.5
		p	16469	1.1	1.1	1.1	2.1	0.8	1.8	1.0	1.0	0.8	0.7
421	corpus alienum huid	i	6889	0.5	0.5	0.4	0.6	0.5	0.6	0.6	0.4	0.2	0.2
		p	7920	0.5	0.6	0.4	0.6	0.5	0.6	0.7	0.4	0.3	0.2
422	blauwe plek/contusie	i	29953	2.0	1.6	2.5	1.6	1.7	2.8	1.5	2.0	2.7	3.1
		p	33812	2.3	1.8	2.8	1.6	1.9	2.9	1.7	2.4	3.2	4.0
423	schaafwond/schram/blaar	i	13784	0.9	1.0	0.9	0.6	1.7	1.6	0.5	0.5	1.0	1.7
		p	14985	1.0	1.1	0.9	0.7	1.8	1.6	0.5	0.6	1.1	2.1
424	scheurwond/snijwond	i	54115	3.7	5.1	2.3	6.9	5.4	4.9	3.2	2.2	1.8	2.8
		p	59890	4.1	5.5	2.7	7.1	5.8	5.3	3.8	2.5	2.2	3.2
425	letsel huid NEC	i	27703	1.9	2.3	1.5	4.0	2.6	2.1	1.6	1.1	1.7	1.9
		p	42007	2.9	3.4	2.3	5.1	3.6	3.1	2.3	2.1	3.1	4.2
426	likdoorn/callus	i	12557	0.9	0.7	1.0	0.3	0.6	0.7	0.9	0.8	1.1	2.2
		p	15616	1.1	0.8	1.3	0.3	0.7	0.8	1.1	1.1	1.5	2.7
427	opbouwst. structuur huid	i	8041	0.5	0.4	0.7	0.8	0.5	0.4	0.6	0.4	0.6	1.2
		p	19511	1.3	1.0	1.7	2.2	0.8	0.8	1.1	0.9	1.9	5.3
428	symptomen/klachten nagels	i	2420	0.2	0.2	0.1	0.1	0.3	0.2	0.2	0.1	0.2	0.0
		p	3908	0.3	0.2	0.3	0.2	0.4	0.2	0.3	0.2	0.4	0.3
429	haaruitval	i	3319	0.2	0.2	0.3	.	0.1	0.3	0.4	0.1	0.2	0.2
		p	7763	0.5	0.3	0.7	.	0.1	0.4	0.8	0.5	0.9	0.7
430	sympt./klachten haar NEC	i	1969	0.1	0.0	0.2	0.0	0.0	0.2	0.2	0.1	.	0.0
		p	5288	0.4	0.2	0.5	0.1	0.0	0.4	0.5	0.4	0.4	0.2

nr.		0-4 man	0-4 vrouw	5-14 man	5-14 vrouw	15-24 man	15-24 vrouw	25-44 man	25-44 vrouw	45-64 man	45-64 vrouw	65-74 man	65-74 vrouw	≥75 man	≥75 vrouw
406	i	.	0.2	0.0	0.1	0.1	0.0	0.0	0.1	.	0.1	.	.	0.0	0.2
	p	.	0.2	0.0	0.1	0.1	0.0	0.1	0.2	0.1	0.1	.	.	0.1	0.3
407	i	0.5	0.9	0.6	0.6	0.5	0.6	0.6	1.2	0.8	1.1	1.1	1.9	1.2	1.2
	p	0.7	1.1	0.8	0.6	0.7	1.0	0.9	2.2	2.2	3.4	2.6	4.4	4.1	6.8
408	i	2.5	2.9	13.6	16.8	6.8	7.2	2.3	4.0	2.1	2.7	1.6	2.6	1.9	2.4
	p	2.7	3.8	19.2	23.2	8.3	10.0	3.1	5.3	2.7	3.8	3.0	3.6	2.3	3.3
409	i	0.2	0.0	0.2	0.2	0.9	0.5	0.8	0.2	0.1	0.2	0.1	.	.	.
	p	0.2	0.0	0.2	0.2	0.9	0.4	0.8	0.2	0.1	0.2	0.1	.	.	.
410	i	0.4	0.6	0.5	0.5	0.4	0.8	0.4	0.7	0.3	0.4	0.2	0.5	0.1	0.2
	p	0.4	0.8	0.8	0.6	0.5	0.9	0.5	0.9	0.5	0.6	0.2	0.5	0.4	0.9
411	i	0.2	0.4	.	0.1	.	0.2	0.0	0.2	0.1	0.2	.	0.1	0.2	.
	p	0.6	0.4	0.3	0.3	0.2	0.4	0.1	0.3	0.1	0.2	.	0.2	0.2	.
412	i	1.5	1.9	0.5	1.0	0.3	0.9	0.3	0.7	0.4	0.6	0.6	0.9	0.4	0.7
	p	2.5	2.2	0.6	1.4	0.6	1.3	0.5	1.4	1.2	1.3	1.0	1.3	1.8	1.3
413	i	0.5	1.0	0.2	0.5	0.2	0.2	0.1	0.1	0.0	0.3	0.4	.	.	.
	p	0.6	1.3	0.2	0.5	0.3	0.3	0.3	0.3	0.3	0.7	0.4	0.4	0.6	0.5
414	i	.	0.1	0.4	0.1	0.1	0.1	0.0	0.1	0.1	0.2	0.5	0.2	.	.
	p	.	0.1	0.4	0.1	0.1	0.2	0.1	0.3	0.1	0.2	0.5	0.5	0.0	.
415	i	1.4	1.2	2.3	1.9	1.8	1.2	1.5	1.7	1.6	1.3	0.2	1.3	1.2	1.4
	p	1.5	1.7	2.4	2.0	1.8	1.1	1.5	1.9	1.6	1.4	0.2	1.5	1.6	1.4
416	i	1.8	0.7	1.6	0.9	3.2	2.4	2.2	2.2	2.0	1.5	1.0	1.4	0.9	1.4
	p	1.8	1.3	2.1	1.2	3.5	2.7	2.8	2.9	2.2	2.1	1.4	1.6	1.2	1.7
417	i	1.8	1.4	1.1	0.9	1.2	1.4	1.0	1.3	1.4	0.8	0.9	1.8	1.7	1.1
	p	2.3	2.0	1.3	1.2	1.5	1.6	1.4	1.8	1.8	1.4	0.9	2.6	2.3	2.7
418	i	2.0	1.8	1.2	2.0	1.3	1.8	0.7	1.2	0.5	1.0	0.2	1.4	0.4	1.1
	p	2.0	1.8	1.2	2.1	1.3	2.1	0.7	1.3	0.5	1.2	0.5	1.5	0.4	1.1
419	i	0.8	0.4	0.5	0.6	0.8	0.4	0.5	0.7	1.1	0.5	0.2	.	0.1	0.0
	p	0.8	0.4	0.6	0.7	0.8	0.4	0.5	0.8	1.2	0.6	0.3	0.2	0.3	0.0
420	i	1.5	1.2	0.7	0.4	1.2	1.4	0.8	0.6	0.3	0.9	0.6	0.7	0.6	0.4
	p	2.5	1.7	0.9	0.6	1.5	2.1	1.1	0.8	0.6	1.4	0.6	0.9	1.1	0.5
421	i	0.7	0.6	0.5	0.5	0.7	0.4	0.6	0.5	0.4	0.4	0.2	0.2	.	0.2
	p	0.7	0.6	0.6	0.5	0.8	0.4	0.8	0.5	0.4	0.4	0.2	0.3	.	0.2
422	i	1.8	1.4	1.8	1.6	2.2	3.4	1.4	1.7	1.2	2.9	2.2	3.1	1.0	4.2
	p	1.8	1.4	2.0	1.9	2.3	3.6	1.6	1.9	1.3	3.4	2.7	3.6	2.1	5.1
423	i	0.5	0.7	2.2	1.2	2.0	1.2	0.6	0.4	0.4	0.6	0.6	1.2	0.9	2.1
	p	0.5	1.0	2.3	1.2	2.0	1.2	0.6	0.4	0.4	0.8	0.8	1.4	2.1	2.1
424	i	8.7	5.0	8.0	2.8	7.3	2.5	4.3	2.1	2.8	1.6	2.5	1.3	1.7	3.3
	p	8.7	5.5	8.5	3.0	7.8	2.7	5.0	2.5	3.2	1.7	2.7	1.9	1.7	4.1
425	i	4.9	3.1	3.6	1.6	2.3	1.9	1.9	1.3	1.3	0.9	1.7	1.8	2.2	1.7
	p	6.5	3.7	4.9	2.2	3.6	2.5	2.7	1.8	2.6	1.6	2.8	3.3	3.5	4.6
426	i	0.2	0.4	0.5	0.8	0.3	1.1	0.8	1.0	0.6	0.9	1.5	0.9	1.5	2.6
	p	0.2	0.4	0.5	0.8	0.4	1.2	1.0	1.2	0.8	1.4	1.7	1.4	2.0	3.1
427	i	1.1	0.5	0.6	0.4	0.1	0.7	0.4	0.8	0.2	0.5	0.5	0.7	0.9	1.3
	p	2.1	2.3	1.0	0.6	0.6	1.1	0.9	1.3	0.6	1.2	1.4	2.4	3.0	6.5
428	i	0.1	0.2	0.4	0.2	0.3	0.1	0.2	0.2	0.0	0.2	.	0.3	0.0	0.0
	p	0.1	0.3	0.4	0.3	0.3	0.1	0.3	0.2	0.2	0.2	.	0.8	0.0	0.5
429	i	.	.	0.1	.	0.1	0.5	0.4	0.5	.	0.1	.	0.4	.	0.3
	p	.	.	0.1	.	0.4	0.5	0.7	0.8	0.2	0.9	.	1.6	0.1	1.0
430	i	.	0.0	0.0	0.0	0.0	0.5	0.1	0.4	0.1	0.1	.	.	.	0.0
	p	.	0.2	0.0	0.0	0.0	0.8	0.3	0.7	0.3	0.5	0.5	0.3	0.0	0.3

Incidentie en prevalentie in de huisartspraktijk per 3 maanden: totaal en naar geslacht en leeftijd

nr.	episodenaam		totaal abs.	/1000 pers.	geslacht man	geslacht vrouw	leeftijdscategorie 0-4	5-14	15-24	25-44	45-64	65-74	≥75
431	angst ziekte huid	i	389	0.0	0.0	0.0	.	0.0	0.0	0.0	0.0	0.1	.
		p	849	0.1	0.0	0.1	.	0.0	0.1	0.1	0.1	0.1	.
432	beperking/handicap huid	i	0	.	.	.	.	.	.	.	.	.	.
		p	125	0.0	0.0	0.0	.	.	.	0.0	0.0	.	0.1
433	sympt./klachten huid NEC	i	4226	0.3	0.2	0.4	0.6	0.2	0.4	0.3	0.3	0.1	0.2
		p	9419	0.6	0.6	0.7	0.8	0.3	0.6	0.7	0.6	0.8	0.7
434	herpes zoster	i	14617	1.0	0.8	1.2	0.2	0.8	0.7	0.7	1.3	2.0	2.4
		p	19029	1.3	1.0	1.6	0.2	0.8	0.7	0.9	1.7	3.2	4.1
435	herpes simplex lip/mond	i	10565	0.7	0.3	1.1	0.2	0.6	1.2	0.8	0.6	0.7	0.2
		p	19915	1.4	0.7	2.0	0.3	1.0	2.2	1.5	1.4	0.8	0.3
436	herpes simplex genitalia	i	1701	0.1	0.1	0.1	.	0.0	0.3	0.1	0.1	.	.
		p	2471	0.2	0.1	0.2	.	0.0	0.3	0.2	0.2	.	.
437	herpes simplex overige huid	i	2873	0.2	0.1	0.3	0.5	0.2	0.3	0.2	0.1	0.0	0.1
		p	4824	0.3	0.2	0.5	0.5	0.2	0.4	0.3	0.4	0.3	0.2
438	scabies/overige mijten	i	2353	0.2	0.2	0.2	0.1	0.2	0.2	0.2	0.1	.	0.1
		p	3174	0.2	0.2	0.2	0.1	0.3	0.3	0.3	0.1	0.1	0.1
439	pediculosis/huidinfestatie	i	5307	0.4	0.4	0.4	0.4	0.7	0.8	0.3	0.1	.	0.2
		p	6780	0.5	0.5	0.5	0.5	1.1	0.9	0.3	0.1	0.0	0.2
440	dermatophytosis/-mycosis	i	84885	5.8	6.4	5.2	4.9	5.7	7.0	6.7	5.3	3.2	3.3
		p	123444	8.4	9.2	7.7	6.0	6.9	9.1	9.4	9.2	6.4	6.6
441	moniliasis/candidiasis	i	12989	0.9	0.9	0.8	3.8	0.5	0.6	0.7	0.7	1.1	0.8
		p	19224	1.3	1.4	1.2	4.9	0.5	1.0	0.9	1.4	1.9	1.6
442	erysipelas	i	11164	0.8	0.7	0.9	0.1	0.2	0.4	0.4	1.3	1.7	2.5
		p	14689	1.0	0.8	1.2	0.1	0.2	0.5	0.6	1.8	2.3	3.2
443	molluscum contagiosum	i	10726	0.7	0.8	0.7	2.3	4.4	0.1	0.0	0.0	.	.
		p	11947	0.8	0.8	0.8	2.5	4.9	0.2	0.0	0.0	.	.
444	infectie huid NEC	i	8808	0.6	0.6	0.6	1.1	0.6	0.5	0.7	0.5	0.4	0.5
		p	11970	0.8	0.8	0.9	1.3	0.9	0.6	0.9	0.6	0.9	1.0
445	maligne neoplasma huid	i	3582	0.2	0.3	0.2	.	.	0.0	0.1	0.5	0.8	0.8
		p	8892	0.6	0.6	0.6	.	.	0.1	0.3	0.9	2.2	2.7
446	lipoom	i	12344	0.8	1.1	0.6	0.1	0.2	0.6	1.3	0.9	1.3	0.3
		p	14566	1.0	1.2	0.8	0.1	0.3	0.7	1.5	1.1	1.5	0.5
447	benigne neoplasma huid	i	21247	1.4	1.2	1.7	0.7	1.1	1.2	2.0	1.6	1.1	0.7
		p	25230	1.7	1.4	2.0	0.9	1.1	1.4	2.3	1.8	1.7	1.1
448	niet gespec. neoplasma huid	i	1427	0.1	0.1	0.1	.	0.0	0.1	0.1	0.1	0.2	0.3
		p	2006	0.1	0.2	0.1	.	0.1	0.1	0.1	0.1	0.2	0.4
449	hemangioma/lymfangioma	i	2246	0.2	0.1	0.2	0.5	0.2	0.0	0.1	0.3	0.1	.
		p	2488	0.2	0.1	0.2	0.5	0.2	0.0	0.1	0.3	0.1	.
450	naevus	i	11790	0.8	0.5	1.1	0.4	1.0	1.1	1.1	0.4	0.4	0.2
		p	15283	1.0	0.6	1.5	0.4	1.4	1.3	1.4	0.7	0.5	0.4
451	congenitale afwijking huid	i	260	0.0	0.0	0.0	0.0	.	.	.	.	.	.
		p	443	0.0	0.0	0.0	0.1	.	.	.	.	.	.
452	impetigo	i	21724	1.5	1.4	1.5	7.4	3.7	1.3	0.7	0.4	0.3	0.4
		p	22357	1.5	1.5	1.6	7.6	3.7	1.3	0.8	0.4	0.3	0.4
453	sinus pilonidalis	i	1323	0.1	0.1	0.1	.	.	0.1	0.1	0.1	.	0.0
		p	2316	0.2	0.2	0.1	.	.	0.2	0.2	0.2	0.0	0.4
454	seborrhoisch eczeem	i	15261	1.0	1.2	0.9	1.4	0.7	1.0	1.4	0.9	0.7	0.4
		p	23454	1.6	1.7	1.5	1.6	0.8	1.4	2.3	1.4	1.3	1.1
455	constitutioneel eczeem	i	16862	1.1	1.0	1.3	6.0	2.0	1.2	0.6	0.4	0.2	0.7
		p	31750	2.2	1.9	2.4	12.2	3.3	2.1	1.2	0.8	0.5	1.2

nr.		0-4 man	0-4 vrouw	5-14 man	5-14 vrouw	15-24 man	15-24 vrouw	25-44 man	25-44 vrouw	45-64 man	45-64 vrouw	65-74 man	65-74 vrouw	≥75 man	≥75 vrouw
431	i	.	.	.	0.0	0.1	0.0	0.0	0.0	0.0	0.0	0.3	.	.	.
	p	.	.	.	0.0	0.1	0.1	0.0	0.1	0.1	0.1	0.3	.	.	.
432	i	.	.	.	.	.	.	.	.	.	.	.	.	.	.
	p	.	.	.	.	.	.	0.0	.	.	0.0	.	.	.	0.2
433	i	0.5	0.6	0.0	0.3	0.1	0.7	0.4	0.2	0.1	0.4	0.1	0.2	0.5	.
	p	0.9	0.8	0.1	0.4	0.2	1.0	0.8	0.7	0.4	0.8	0.9	0.7	1.1	0.6
434	i	.	0.4	0.7	0.8	0.5	0.8	0.7	0.8	0.8	1.8	1.8	2.2	2.9	2.1
	p	.	0.4	0.7	0.9	0.5	0.9	0.8	1.0	1.1	2.2	3.0	3.4	4.1	4.0
435	i	0.1	0.3	0.3	0.9	0.4	2.0	0.4	1.2	0.3	0.9	0.4	0.9	0.2	0.2
	p	0.1	0.5	0.5	1.6	0.8	3.7	0.9	2.2	0.7	2.0	0.6	1.0	0.2	0.4
436	i	.	.	.	0.0	0.2	0.3	0.1	0.2	0.1	0.2	.	.	.	.
	p	.	.	.	0.0	0.2	0.4	0.1	0.4	0.2	0.2	.	.	.	.
437	i	0.7	0.3	0.1	0.3	0.1	0.5	0.1	0.3	0.0	0.2	0.0	0.0	.	0.1
	p	0.7	0.3	0.1	0.3	0.2	0.6	0.2	0.5	0.0	0.7	0.0	0.5	.	0.3
438	i	0.2	0.1	0.2	0.2	0.1	0.3	0.2	0.2	0.1	0.1	.	.	0.2	.
	p	0.2	0.1	0.2	0.4	0.2	0.3	0.2	0.3	0.2	0.1	0.2	.	0.2	.
439	i	0.6	0.1	0.2	1.2	0.9	0.7	0.4	0.2	0.0	0.1	.	.	0.0	0.3
	p	0.6	0.3	0.5	1.8	1.0	0.7	0.5	0.2	0.2	0.1	.	0.0	0.0	0.3
440	i	4.1	5.8	5.6	5.8	7.8	6.1	7.6	5.7	6.0	4.5	3.4	3.0	3.4	3.2
	p	5.3	6.8	7.0	6.7	9.9	8.3	10.5	8.2	10.0	8.3	6.1	6.6	8.1	5.9
441	i	4.1	3.5	0.7	0.3	0.7	0.4	0.7	0.7	0.6	0.8	1.1	1.1	0.8	0.9
	p	5.0	4.7	0.7	0.3	1.2	0.7	1.0	0.8	1.3	1.4	1.5	2.2	1.6	1.5
442	i	.	0.1	0.2	0.1	0.5	0.4	0.6	0.3	1.2	1.5	1.4	2.0	1.0	3.3
	p	.	0.1	0.2	0.1	0.5	0.5	0.7	0.5	1.4	2.2	1.6	2.8	1.2	4.3
443	i	2.2	2.4	4.4	4.4	0.2	0.0	0.0	0.0	0.1	.	.	.	.	.
	p	2.5	2.5	4.6	5.1	0.2	0.1	0.0	0.0	0.1	.	.	.	.	.
444	i	0.7	1.4	0.8	0.5	0.4	0.7	0.7	0.7	0.4	0.5	0.4	0.5	0.6	0.4
	p	1.0	1.6	0.9	0.8	0.5	0.8	1.0	0.8	0.5	0.6	0.9	0.9	1.2	0.9
445	i	.	.	.	.	0.0	0.1	0.1	0.2	0.8	0.2	1.2	0.5	1.0	0.7
	p	.	.	.	.	0.0	0.1	0.3	0.4	1.1	0.7	2.4	2.0	3.5	2.3
446	i	0.2	0.0	0.1	0.2	0.8	0.4	1.8	0.8	1.0	0.8	1.4	1.3	0.5	0.2
	p	0.2	0.0	0.2	0.4	0.9	0.6	2.0	0.9	1.2	1.0	1.6	1.5	0.5	0.5
447	i	0.4	1.0	0.9	1.2	1.0	1.3	1.4	2.7	1.5	1.7	1.1	1.0	1.1	0.4
	p	0.4	1.4	0.9	1.3	1.2	1.6	1.7	3.1	1.7	1.9	1.6	1.8	1.8	0.7
448	i	.	.	0.0	.	0.2	0.0	0.1	0.1	0.1	0.0	0.4	0.0	0.6	0.2
	p	.	.	0.1	.	0.2	0.1	0.1	0.2	0.2	0.0	0.3	0.2	0.6	0.3
449	i	0.7	0.3	0.2	0.2	0.0	0.0	0.1	0.1	0.2	0.4	.	0.1	.	.
	p	0.7	0.3	0.2	0.2	0.0	0.0	0.1	0.2	0.2	0.4	.	0.1	.	.
450	i	0.4	0.3	0.8	1.3	0.5	1.7	0.6	1.5	0.2	0.6	0.1	0.7	0.1	0.3
	p	0.4	0.5	0.9	1.8	0.6	2.1	0.8	2.0	0.4	0.9	0.1	0.8	0.1	0.5
451	i	0.0	.	.	.	.	.	.	.	.	.	.	.	.	.
	p	0.2	.	.	.	.	.	.	.	.	.	.	.	.	.
452	i	6.1	8.7	4.2	3.3	1.1	1.5	0.7	0.7	0.3	0.4	0.1	0.4	0.5	0.3
	p	6.4	8.8	4.1	3.3	1.2	1.5	0.7	0.9	0.3	0.4	0.1	0.4	0.5	0.3
453	i	.	.	.	.	0.2	0.0	0.2	0.1	0.1	0.1	.	.	.	0.0
	p	.	.	.	.	0.2	0.1	0.3	0.2	0.2	0.1	.	0.0	0.0	0.6
454	i	1.1	1.7	0.7	0.6	1.1	0.9	1.5	1.3	1.1	0.7	1.0	0.4	0.2	0.6
	p	1.3	2.0	0.8	0.8	1.5	1.3	2.5	2.1	1.5	1.2	1.6	1.1	0.7	1.3
455	i	5.6	6.4	1.7	2.3	0.7	1.7	0.5	0.8	0.4	0.3	0.3	0.1	0.3	0.9
	p	12.6	11.8	2.8	3.7	1.4	2.8	0.8	1.7	0.7	0.9	0.7	0.3	0.5	1.5

Incidentie en prevalentie in de huisartspraktijk per 3 maanden: totaal en naar geslacht en leeftijd

nr.	episodenaam		totaal abs.	/1000 pers.	geslacht man	vrouw	leeftijdscategorie 0-4	5-14	15-24	25-44	45-64	65-74	≥75
456	contacteczeem	i	18681	1.3	0.8	1.8	0.9	1.0	2.0	1.5	0.9	0.7	0.9
		p	27597	1.9	1.3	2.5	1.3	1.2	2.8	2.2	1.6	1.1	1.7
457	overig eczeem	i	109004	7.4	6.5	8.3	10.5	6.8	7.8	7.4	7.1	6.6	7.3
		p	232076	15.8	13.6	17.9	17.0	10.8	14.7	14.7	17.6	20.7	23.6
458	luieruitslag	i	7217	0.5	0.5	0.5	8.1	.	.	0.0	0.0	.	0.0
		p	11035	0.8	0.7	0.8	12.1	0.0	0.0	0.0	0.0	.	0.0
459	pityriasis rosea	i	5626	0.4	0.3	0.4	0.1	0.5	0.7	0.3	0.4	0.1	0.1
		p	7376	0.5	0.5	0.5	0.1	0.5	0.9	0.5	0.5	0.2	0.2
460	psoriasis	i	6651	0.5	0.5	0.4	0.2	0.3	0.4	0.6	0.5	0.6	0.5
		p	27904	1.9	2.0	1.8	0.3	0.4	1.2	1.7	3.0	4.3	2.9
461	aandoening zweetklieren	i	5932	0.4	0.3	0.5	0.1	0.2	0.8	0.5	0.2	0.1	0.0
		p	7289	0.5	0.3	0.7	0.1	0.3	1.0	0.7	0.3	0.1	0.0
462	atheroomcyste	i	35350	2.4	2.6	2.2	0.2	0.7	3.1	3.0	2.7	2.1	2.1
		p	41375	2.8	3.1	2.6	0.2	0.8	3.5	3.6	3.2	2.5	2.7
463	ingegroeide nagel	i	13981	1.0	1.1	0.8	0.3	1.3	1.9	0.6	0.7	0.7	0.9
		p	18523	1.3	1.4	1.2	0.4	1.5	2.5	0.9	1.0	0.9	1.4
464	alopecia/follicul./haarz. NEC	i	13317	0.9	0.9	0.9	0.7	0.6	0.9	1.3	0.9	0.1	0.5
		p	18378	1.3	1.3	1.2	0.7	0.9	1.3	1.7	1.3	0.3	1.1
465	acné vulgaris	i	24230	1.7	1.5	1.8	0.3	1.6	5.7	1.3	0.2	0.1	0.1
		p	83884	5.7	5.6	5.9	0.3	4.3	22.2	3.9	0.7	0.1	0.3
466	chronisch ulcus huid	i	5410	0.4	0.3	0.4	0.2	0.0	0.3	0.2	0.3	0.7	2.2
		p	16996	1.2	0.9	1.4	0.4	0.1	0.3	0.3	1.0	3.1	10.1
467	urticaria	i	17634	1.2	1.1	1.3	3.1	1.8	1.5	0.9	0.7	0.7	1.0
		p	20868	1.4	1.3	1.5	3.3	1.9	1.7	1.2	0.9	0.9	1.3
468	verruca seborrhoica	i	3466	0.2	0.1	0.4	0.1	0.1	0.1	0.1	0.4	0.7	0.8
		p	4270	0.3	0.2	0.4	0.1	0.1	0.1	0.2	0.5	0.8	1.0
469	acne rosacea	i	3768	0.3	0.2	0.3	0.3	0.2	0.1	0.2	0.4	0.4	0.4
		p	5889	0.4	0.3	0.5	0.3	0.3	0.2	0.3	0.8	0.5	0.5
470	ziekte huid NEC	i	21089	1.4	1.2	1.7	1.3	1.0	1.8	1.3	1.4	1.2	2.6
		p	36547	2.5	2.0	3.0	2.0	1.2	2.7	2.5	2.7	2.5	4.6

nr.		0-4 man	0-4 vrouw	5-14 man	5-14 vrouw	15-24 man	15-24 vrouw	25-44 man	25-44 vrouw	45-64 man	45-64 vrouw	65-74 man	65-74 vrouw	≥75 man	≥75 vrouw
456	i	1.1	0.7	0.8	1.2	0.6	3.4	1.0	2.1	0.7	1.1	0.2	1.0	0.6	1.1
	p	1.5	1.1	1.1	1.3	1.2	4.4	1.3	3.0	1.5	1.6	0.5	1.6	1.4	1.9
457	i	10.1	10.9	5.6	8.0	5.5	10.1	6.0	8.8	7.0	7.1	7.0	6.3	9.2	6.3
	p	17.0	17.0	9.7	11.9	9.9	19.7	12.3	17.1	15.6	19.5	21.3	20.3	27.4	21.6
458	i	7.4	8.8	.	.	.	.	.	0.0	.	0.0	.	.	.	0.0
	p	11.1	13.3	0.1	.	0.1	.	.	0.0	.	0.0	.	.	.	0.0
459	i	0.0	0.2	0.5	0.4	0.6	0.9	0.2	0.5	0.5	0.3	0.1	.	.	0.2
	p	0.1	0.2	0.7	0.4	0.7	1.2	0.3	0.7	0.7	0.3	0.1	0.2	.	0.3
460	i	0.4	0.0	0.3	0.2	0.4	0.3	0.7	0.4	0.5	0.5	0.2	0.9	1.1	0.3
	p	0.6	0.0	0.6	0.3	1.1	1.3	2.0	1.5	3.1	3.0	4.6	4.1	2.7	3.0
461	i	0.2	0.1	0.1	0.4	0.4	1.3	0.4	0.6	0.2	0.3	.	0.2	0.0	.
	p	0.2	0.1	0.1	0.4	0.4	1.5	0.5	0.9	0.2	0.4	.	0.2	0.0	.
462	i	0.1	0.3	0.8	0.5	3.8	2.5	3.0	3.1	3.0	2.4	2.6	1.7	2.7	1.7
	p	0.2	0.5	0.8	0.7	4.2	2.9	3.5	3.6	3.6	2.8	3.0	2.0	3.5	2.4
463	i	0.4	0.2	1.4	1.2	2.7	1.1	0.7	0.5	0.5	0.9	0.4	0.9	0.4	1.2
	p	0.7	0.2	1.6	1.3	3.3	1.6	1.0	0.9	0.7	1.3	0.5	1.2	1.2	1.4
464	i	0.5	0.9	0.4	0.8	0.9	1.0	1.4	1.3	1.0	0.8	0.0	0.1	0.3	0.6
	p	0.5	0.9	0.8	1.0	1.3	1.3	1.8	1.6	1.6	1.1	0.3	0.4	0.4	1.5
465	i	0.5	0.1	1.3	1.9	5.8	5.6	0.8	1.8	0.2	0.2	.	0.1	0.2	0.0
	p	0.5	0.1	2.5	6.1	24.1	20.2	2.6	5.3	0.7	0.7	.	0.2	0.2	0.4
466	i	0.3	0.1	0.0	0.1	0.4	0.2	0.2	0.2	0.3	0.3	0.5	0.9	2.0	2.4
	p	0.4	0.4	0.1	0.1	0.4	0.3	0.2	0.4	1.3	0.7	3.1	3.2	6.2	12.2
467	i	4.1	2.0	2.3	1.3	1.0	1.9	0.5	1.4	0.7	0.7	0.5	0.8	1.9	0.5
	p	4.1	2.4	2.3	1.5	1.2	2.1	0.8	1.7	0.8	1.0	0.6	1.1	2.1	0.8
468	i	.	0.1	.	0.1	0.0	0.1	0.0	0.2	0.2	0.6	0.8	0.6	0.1	1.1
	p	.	0.1	0.1	0.1	0.0	0.1	0.1	0.2	0.3	0.7	0.8	0.8	0.1	1.4
469	i	0.4	0.2	0.1	0.3	0.0	0.1	0.2	0.3	0.5	0.3	0.4	0.4	0.1	0.6
	p	0.4	0.2	0.2	0.4	0.1	0.3	0.2	0.4	0.6	0.9	0.5	0.5	0.3	0.7
470	i	1.8	0.9	1.1	0.9	1.2	2.5	1.0	1.6	1.0	1.7	1.2	1.3	2.1	2.8
	p	2.3	1.7	1.5	1.0	1.8	3.7	1.9	3.1	2.0	3.3	2.5	2.4	3.8	5.1

Incidentie en prevalentie in de huisartspraktijk per 3 maanden: totaal en naar geslacht en leeftijd

nr.	episodenaam		totaal abs.	/1000 pers.	geslacht man	vrouw	leeftijdscategorie 0-4	5-14	15-24	25-44	45-64	65-74	≥75
471	overmatige dorst	i	593	0.0	0.0	0.0	0.2	0.0	.	0.1	0.0	0.1	.
		p	694	0.0	0.0	0.1	0.2	0.0	.	0.1	0.0	0.1	.
472	overm. eetlust, excl. boulimie	i	300	0.0	0.0	0.0	0.2	0.0	0.0	0.0	.	.	.
		p	1198	0.1	0.0	0.1	0.2	0.0	0.0	0.2	0.0	.	.
473	vermin. eetlust, excl. anorexia	i	1027	0.1	0.1	0.1	0.3	0.0	0.1	0.0	0.1	0.0	0.1
		p	2148	0.1	0.1	0.2	0.5	0.1	0.1	0.0	0.1	0.4	0.5
474	voed.pr. kind, excl. eetpr. NEC	i	1948	0.1	0.2	0.1	1.7	0.2	.	.	.	.	.
		p	3227	0.2	0.3	0.2	2.6	0.4	.	.	.	.	.
475	voed.pr. volw., excl. eetpr. NEC	i	1779	0.1	0.1	0.1	.	.	0.2	0.1	0.0	.	0.3
		p	5049	0.3	0.2	0.5	.	.	0.3	0.2	0.4	0.6	1.4
476	voed.pr. NEC, excl.eetpr. NEC	i	428	0.0	0.0	0.0	0.1	0.0	0.0	0.0	0.0	.	.
		p	1429	0.1	0.1	0.1	0.2	0.0	0.1	0.1	0.1	0.2	0.0
477	gewichtstoename, excl. obesitas	i	1050	0.1	0.0	0.1	.	.	0.1	0.1	0.1	.	.
		p	2071	0.1	0.0	0.2	.	.	0.3	0.1	0.3	0.1	0.0
478	gewichtsverlies	i	1699	0.1	0.1	0.1	.	.	0.2	0.1	0.0	0.1	0.4
		p	3840	0.3	0.2	0.3	.	0.1	0.3	0.3	0.2	0.5	0.9
479	gewichtsprobleem NEC	i	2037	0.1	0.1	0.2	.	0.0	0.2	0.2	0.2	0.1	.
		p	5822	0.4	0.1	0.7	0.1	0.0	0.4	0.5	0.6	0.6	0.2
480	achterstand fysiologische ontw.	i	1965	0.1	0.2	0.1	0.7	0.6	0.1	.	.	.	.
		p	4270	0.3	0.4	0.2	1.4	1.3	0.1	.	.	.	.
481	dehydratie	i	347	0.0	0.0	0.0	0.0	.	.	0.0	0.0	.	0.3
		p	975	0.1	0.1	0.1	0.1	.	0.0	0.0	0.0	.	0.8
482	knobbel/zwelling schildklier	i	455	0.0	0.0	0.1	.	.	.	0.1	0.0	0.1	.
		p	455	0.0	0.0	0.1	.	.	.	0.1	0.0	0.1	.
483	angst endocr./metab./voeding	i	1188	0.1	0.0	0.1	0.0	0.0	0.1	0.1	0.1	0.0	0.1
		p	1699	0.1	0.0	0.2	0.0	0.0	0.1	0.1	0.2	0.3	0.1
484	beperking/handicap endocr.	i	0	.	.	.	.	.	.	.	.	.	.
		p	52	0.0	.	0.0	.	.	.	.	0.0	.	.
485	sympt./klachten endocr. NEC	i	2449	0.2	0.1	0.2	0.1	0.6	0.3	0.0	0.0	0.1	.
		p	3811	0.3	0.2	0.3	0.2	1.0	0.5	0.1	0.0	0.1	.
486	infectie endocriene klieren	i	0	.	.	.	.	.	.	.	.	.	.
		p	10	0.0	.	0.0	.	.	.	.	.	.	0.0
487	maligne neoplasma schildklier	i	159	0.0	.	0.0	.	.	.	.	0.0	0.0	.
		p	837	0.1	0.0	0.1	.	.	0.0	0.0	0.1	0.1	0.3
488	benigne neoplasma schildklier	i	9	0.0	.	0.0	.	.	.	0.0	.	.	.
		p	51	0.0	.	0.0	.	.	.	0.0	0.0	.	.
489	niet gespec. neopl. endocr. NEC	i	331	0.0	0.0	0.0	.	.	.	.	0.1	.	.
		p	916	0.1	0.0	0.1	.	.	.	0.1	0.2	0.1	0.0
490	letsel schildklier	i	0	.	.	.	.	.	.	.	.	.	.
		p	93	0.0	0.0	0.0	.	.	.	.	0.0	.	0.1
491	persis. ductus thyreoglossus	i	238	0.0	.	0.0	.	.	0.0	0.0	0.1	.	.
		p	416	0.0	0.0	0.1	.	.	0.0	0.0	0.1	.	0.0
492	congenitale afw. endocr. NEC	i	53	0.0	0.0	.	0.1	.	.	.	.	.	.
		p	445	0.0	0.0	0.0	0.1	0.1	0.0	0.0	.	.	.
493	struma/schildkliernodus	i	784	0.1	0.0	0.1	.	0.0	0.0	0.1	0.1	0.1	.
		p	3350	0.2	0.1	0.4	.	0.0	0.0	0.1	0.4	0.8	0.4
494	obesitas	i	20265	1.4	0.6	2.1	.	0.7	1.5	1.9	1.7	1.0	0.6
		p	84663	5.8	2.7	8.8	0.1	1.2	3.9	6.4	10.5	7.9	4.9
495	hyperthyreoïdie	i	2210	0.2	0.0	0.3	.	0.0	0.1	0.2	0.2	0.1	0.1
		p	18829	1.3	0.3	2.2	0.2	0.0	0.3	1.0	1.8	3.2	5.8

nr.		0-4 man	0-4 vrouw	5-14 man	5-14 vrouw	15-24 man	15-24 vrouw	25-44 man	25-44 vrouw	45-64 man	45-64 vrouw	65-74 man	65-74 vrouw	≥75 man	≥75 vrouw
471	i	0.1	0.2	.	0.1	.	.	0.0	0.1	0.0	.	0.2	0.1	.	.
	p	0.1	0.2	.	0.1	.	.	0.0	0.1	0.0	.	0.2	0.1	.	.
472	i	0.2	0.2	.	0.1	.	0.0	.	0.0	.	.	.	.	.	.
	p	0.2	0.2	0.0	0.1	.	0.0	0.0	0.3	.	0.1	.	.	.	.
473	i	0.5	0.2	0.0	.	.	0.2	.	0.0	0.1	0.1	.	0.0	0.3	0.0
	p	0.6	0.4	0.1	.	.	0.2	0.0	0.1	0.1	0.1	0.3	0.5	0.5	0.4
474	i	1.8	1.5	0.3	0.1	.	.	.	.	.	.	.	.	.	.
	p	2.8	2.3	0.5	0.2	.	.	.	.	.	.	.	.	.	.
475	i	.	.	.	.	0.2	0.1	0.2	0.1	0.1	0.0	.	.	0.4	0.3
	p	.	.	.	.	0.2	0.3	0.2	0.3	0.3	0.5	0.7	0.6	0.4	1.9
476	i	0.3	.	.	0.0	.	0.1	0.0	.	0.1	.	.	.	.	.
	p	0.5	.	.	0.1	.	0.2	0.1	0.1	0.1	0.1	0.0	0.3	.	0.0
477	i	.	.	.	.	.	0.3	0.0	0.1	0.1	0.1	.	.	.	.
	p	.	.	.	.	.	0.5	0.0	0.2	0.1	0.4	.	0.2	0.1	.
478	i	.	.	.	.	0.3	0.1	0.1	0.2	0.0	0.0	0.2	0.1	0.9	0.2
	p	.	.	0.1	.	0.3	0.3	0.2	0.4	0.1	0.3	0.5	0.5	1.2	0.8
479	i	.	.	.	0.0	0.1	0.3	0.1	0.4	0.1	0.3	.	0.1	.	.
	p	.	0.2	.	0.0	0.1	0.7	0.2	0.7	0.2	1.0	0.1	1.0	.	0.3
480	i	1.0	0.5	0.7	0.4	0.1	0.0	.	.	.	.	.	.	.	.
	p	1.8	1.0	1.6	1.0	0.2	0.1	.	.	.	.	.	.	.	.
481	i	0.1	0.0	.	.	.	.	.	0.0	0.1	.	.	.	0.1	0.4
	p	0.2	0.0	.	.	.	0.0	0.1	0.0	0.1	.	.	.	0.2	1.1
482	i	.	.	.	.	.	.	0.0	0.1	.	0.0	.	0.2	.	.
	p	.	.	.	.	.	.	0.0	0.1	.	0.0	.	0.2	.	.
483	i	.	0.0	0.0	.	0.0	0.1	0.0	0.2	0.1	0.2	0.1	0.0	.	0.2
	p	.	0.1	0.0	.	0.0	0.1	0.0	0.2	0.1	0.3	0.1	0.5	.	0.2
484	i	.	.	.	.	.	.	.	.	.	.	.	.	.	.
	p	.	.	.	.	.	.	.	.	.	0.0	.	.	.	.
485	i	0.2	0.1	0.4	0.9	0.3	0.3	.	0.1	.	0.0	0.1	0.0	.	.
	p	0.2	0.2	0.6	1.4	0.6	0.4	0.0	0.1	0.0	0.0	0.1	0.1	.	.
486	i	.	.	.	.	.	.	.	.	.	.	.	.	.	.
	p	.	.	.	.	.	.	.	.	.	.	.	.	.	0.0
487	i	.	.	.	.	.	.	.	.	.	0.1	.	0.1	.	.
	p	.	.	.	.	0.0	0.0	0.0	0.1	0.0	0.2	0.0	0.2	0.1	0.4
488	i	.	.	.	.	.	.	.	0.0	.	.	.	.	.	.
	p	.	.	.	.	.	.	.	0.0	.	0.0	.	.	.	.
489	i	.	.	.	.	.	.	.	.	0.1	0.1	.	.	.	.
	p	.	.	.	.	.	.	0.0	0.1	0.2	0.2	.	0.2	.	0.0
490	i	.	.	.	.	.	.	.	.	.	.	.	.	.	.
	p	.	.	.	.	.	.	.	.	0.0	.	.	.	.	0.2
491	i	.	.	.	.	.	0.0	.	0.0	.	0.1	.	.	.	.
	p	.	.	.	.	.	0.0	.	0.1	.	0.2	.	.	0.0	.
492	i	0.1	.	.	.	.	.	.	.	.	.	.	.	.	.
	p	0.1	0.1	.	0.2	0.1	.	0.0	0.1	.	.	.	.	.	.
493	i	.	.	.	0.1	.	0.0	.	0.1	0.0	0.1	0.1	0.2	.	.
	p	.	.	.	0.1	0.0	0.1	0.0	0.3	0.3	0.6	0.1	1.4	.	0.7
494	i	.	.	0.4	1.0	0.6	2.4	0.7	3.1	0.6	2.7	0.9	1.1	0.7	0.5
	p	0.0	0.3	0.5	1.9	1.5	6.4	3.0	9.8	5.2	15.6	3.3	11.4	2.4	6.2
495	i	.	.	0.0	.	0.1	0.2	0.0	0.4	.	0.3	.	0.2	.	0.2
	p	0.3	0.1	0.0	.	0.2	0.4	0.2	1.9	0.6	3.0	1.1	4.9	1.1	8.3

Incidentie en prevalentie in de huisartspraktijk per 3 maanden: totaal en naar geslacht en leeftijd

nr.	episodenaam		totaal abs.	/1000 pers.	geslacht man	vrouw	leeftijdscategorie 0-4	5-14	15-24	25-44	45-64	65-74	≥75
496	hypothyreoidie	i	1068	0.1	0.0	0.1	.	.	0.1	0.1	0.1	0.1	0.0
		p	21860	1.5	0.5	2.5	0.3	0.1	0.2	0.8	2.8	4.6	5.5
497	hypoglycaemie	i	1925	0.1	0.1	0.2	.	0.0	0.0	0.1	0.2	0.3	0.7
		p	3489	0.2	0.2	0.3	.	0.0	0.1	0.2	0.3	0.4	1.2
498	renale glucosurie	i	100	0.0	0.0	0.0	.	.	0.0	0.0	.	0.0	.
		p	289	0.0	0.0	0.0	.	.	0.0	0.0	0.0	0.0	.
499	diabetes mellitus	i	13087	0.9	0.8	1.0	0.0	0.1	0.3	0.4	1.4	3.4	3.2
		p	175879	12.0	9.3	14.6	0.3	1.0	2.3	3.7	16.9	49.1	63.5
500	vitamine-/voedingsdef. NEC	i	1690	0.1	0.1	0.1	0.0	0.1	0.1	0.1	0.1	0.3	0.6
		p	20239	1.4	0.9	1.8	0.5	0.3	0.2	0.8	1.7	4.9	6.7
501	jicht	i	6605	0.5	0.6	0.3	.	.	0.1	0.2	0.8	1.6	1.9
		p	17617	1.2	1.7	0.7	.	.	0.1	0.6	2.0	3.9	5.8
502	vetverteringsstoornis	i	2201	0.2	0.2	0.1	.	0.1	0.0	0.2	0.3	0.2	.
		p	23130	1.6	1.8	1.3	.	0.1	0.2	1.3	3.9	4.0	1.3
503	aandoening schildklier NEC	i	757	0.1	0.0	0.1	.	0.0	.	0.0	0.1	0.2	.
		p	5944	0.4	0.1	0.7	0.0	0.4	0.0	0.2	0.7	1.5	0.9
504	aand. endocriene klieren NEC	i	1274	0.1	0.0	0.2	.	0.0	0.1	0.2	0.0	.	0.0
		p	7899	0.5	0.2	0.8	0.0	0.1	0.6	0.6	0.8	0.5	0.6
505	aandoening metabolisme NEC	i	1486	0.1	0.1	0.1	0.4	0.0	0.1	0.1	0.0	0.2	0.2
		p	13078	0.9	0.6	1.1	1.3	0.4	0.3	0.5	1.0	2.5	3.5

nr.		0-4 man	0-4 vrouw	5-14 man	5-14 vrouw	15-24 man	15-24 vrouw	25-44 man	25-44 vrouw	45-64 man	45-64 vrouw	65-74 man	65-74 vrouw	≥75 man	≥75 vrouw
496	i	.	.	.	.	.	0.1	0.0	0.2	0.0	0.2	.	0.1	.	0.0
	p	0.0	0.6	.	0.2	0.1	0.3	0.1	1.4	0.8	4.7	3.2	5.6	1.8	7.4
497	i	.	.	.	0.0	.	0.1	0.1	0.1	0.2	0.1	0.2	0.5	0.2	0.9
	p	.	.	.	0.0	0.1	0.1	0.2	0.2	0.3	0.2	0.2	0.5	0.3	1.6
498	i	.	.	.	.	.	0.1	0.0	.	.	.	0.0	.	.	.
	p	.	.	.	.	.	0.1	0.0	0.0	.	0.0	0.1	.	.	.
499	i	.	0.0	0.0	0.1	0.2	0.4	0.5	0.4	1.1	1.6	3.1	3.7	3.7	2.9
	p	0.4	0.1	1.2	0.8	2.4	2.1	4.3	3.1	14.4	19.4	39.4	56.5	50.8	70.2
500	i	.	0.1	0.0	0.1	0.1	0.0	0.1	0.1	0.0	0.2	0.6	0.1	0.7	0.5
	p	0.5	0.5	0.1	0.5	0.3	0.1	0.6	1.0	1.2	2.2	3.0	6.3	5.7	7.2
501	i	.	.	.	.	0.0	0.1	0.3	0.1	1.2	0.5	2.8	0.7	2.6	1.6
	p	.	.	.	.	0.0	0.1	1.2	0.1	3.4	0.7	5.8	2.4	7.4	4.9
502	i	.	.	.	0.1	0.0	.	0.4	0.0	0.2	0.3	0.1	0.3	.	.
	p	.	.	0.0	0.1	0.1	0.2	1.8	0.7	4.5	3.3	3.8	4.2	1.8	1.0
503	i	.	.	.	0.1	.	.	.	0.1	0.1	0.1	0.3	0.2	.	.
	p	.	0.0	0.1	0.7	.	0.0	.	0.4	0.2	1.2	0.7	2.0	.	1.4
504	i	.	.	0.0	0.0	.	0.3	.	0.3	0.0	0.1	.	.	0.0	.
	p	0.0	0.0	0.1	0.1	0.4	0.9	0.2	1.0	0.3	1.3	0.2	0.7	0.3	0.7
505	i	0.6	0.2	0.0	0.0	.	0.1	0.1	0.1	0.0	0.0	0.3	0.1	.	0.4
	p	1.0	1.5	0.2	0.6	0.4	0.2	0.5	0.5	0.6	1.4	1.9	3.0	2.1	4.3

Incidentie en prevalentie in de huisartspraktijk per 3 maanden: totaal en naar geslacht en leeftijd

nr.	episodenaam		totaal abs.	/1000 pers.	geslacht man	vrouw	leeftijdscategorie 0-4	5-14	15-24	25-44	45-64	65-74	≥75
506	klachten mictie	i	6117	0.4	0.5	0.3	0.3	0.4	0.3	0.3	0.5	0.9	0.9
		p	10600	0.7	0.8	0.6	0.4	0.6	0.5	0.4	0.8	2.1	2.2
507	urine incontinentie	i	4672	0.3	0.1	0.5	.	0.0	0.1	0.2	0.5	1.0	1.5
		p	54669	3.7	1.6	5.8	0.2	0.3	0.5	1.0	2.8	9.2	38.6
508	anurie/oligurie	i	44	0.0	0.0	0.0	.	.	.	0.0	.	.	0.0
		p	44	0.0	0.0	0.0	.	.	.	0.0	.	.	0.0
509	klachten urine	i	2742	0.2	0.2	0.1	0.1	0.1	0.0	0.2	0.3	0.5	0.5
		p	4430	0.3	0.4	0.2	0.1	0.1	0.1	0.3	0.4	0.9	1.0
510	sympt./klachten blaas NEC	i	1043	0.1	0.0	0.1	0.0	0.1	0.0	0.0	0.1	0.0	0.2
		p	3399	0.2	0.2	0.3	0.0	0.1	0.1	0.1	0.2	0.8	1.1
511	symptomen/klachten nieren	i	224	0.0	0.0	0.0	.	0.0	.	0.0	0.0	.	.
		p	620	0.0	0.0	0.1	.	0.0	0.0	0.0	0.0	0.2	.
512	angst ziekte urinewegen	i	460	0.0	0.0	0.0	.	.	0.0	0.0	0.1	.	.
		p	781	0.1	0.0	0.1	.	.	0.0	0.1	0.1	0.2	.
513	beperking/handicap urinew.	i	12	0.0	.	0.0	.	.	.	0.0	.	.	.
		p	32	0.0	0.0	0.0	.	.	.	0.0	.	.	.
514	sympt./klachten urinewegen NEC	i	209	0.0	0.0	0.0	0.1	0.0	.	.	0.0	.	.
		p	1198	0.1	0.1	0.1	0.1	0.0	.	0.1	0.1	0.3	0.2
515	acute pyelonefritis/pyelitis	i	4246	0.3	0.1	0.5	.	0.1	0.4	0.2	0.4	0.5	0.6
		p	5237	0.4	0.2	0.5	.	0.1	0.5	0.3	0.4	0.8	0.8
516	cystitis/urineweginfectie NNO	i	170350	11.6	3.7	19.3	8.6	6.7	9.8	10.2	12.9	19.7	25.1
		p	189740	12.9	4.3	21.3	9.7	7.3	10.3	10.9	14.6	24.3	29.0
517	niet-gespec./niet-ven. urethritis	i	4846	0.3	0.5	0.1	0.1	0.1	0.5	0.4	0.4	0.2	0.3
		p	5654	0.4	0.6	0.2	0.1	0.1	0.6	0.5	0.4	0.3	0.3
518	maligne neoplasma nier	i	108	0.0	0.0	0.0	.	.	.	0.0	.	0.1	.
		p	2592	0.2	0.1	0.2	0.1	0.0	0.0	0.1	0.3	0.7	0.5
519	maligne neoplasma blaas	i	643	0.0	0.1	0.0	.	.	.	.	.	0.3	0.5
		p	3987	0.3	0.5	0.1	.	.	.	0.0	0.4	1.3	1.8
520	maligne neopl. urinewegen NEC	i	297	0.0	0.0	0.0	.	0.0	.	0.0	0.0	0.0	0.1
		p	835	0.1	0.1	0.1	.	0.0	.	0.0	0.1	0.2	0.4
521	benigne neoplasma urinewegen	i	186	0.0	0.0	0.0	.	.	.	0.0	0.0	0.1	0.1
		p	513	0.0	0.0	0.0	.	.	.	0.0	0.0	0.1	0.3
522	niet-gespec. neopl. urinewegen	i	213	0.0	0.0	0.0	.	.	.	.	0.0	0.0	0.2
		p	1007	0.1	0.1	0.0	.	.	.	0.0	0.1	0.4	0.3
523	letsel urinewegen	i	169	0.0	0.0	0.0	.	0.0	0.0	.	0.0	.	.
		p	188	0.0	0.0	0.0	.	0.0	0.0	.	0.0	.	.
524	congenitale afw. urinewegen	i	97	0.0	0.0	0.0	0.0	0.0	.	0.0	0.0	.	.
		p	1232	0.1	0.1	0.1	0.2	0.2	0.1	0.1	0.1	0.0	.
525	glomerulonefritis	i	555	0.0	0.0	0.0	.	0.1	.	0.0	0.0	0.1	0.1
		p	3895	0.3	0.3	0.3	0.1	0.1	0.1	0.1	0.5	0.5	0.7
526	orthostatische albuminurie	i	126	0.0	0.0	0.0	.	.	0.0	.	0.0	.	.
		p	190	0.0	0.0	0.0	.	.	0.0	0.0	0.0	.	0.1
527	nier-/ureter-/blaassteen	i	8419	0.6	0.8	0.4	.	0.1	0.3	0.6	1.1	1.0	0.4
		p	16766	1.1	1.5	0.8	.	0.1	0.4	1.4	2.2	1.7	0.8
528	afwijkende urine-uitslagen	i	1295	0.1	0.1	0.1	.	0.1	0.0	0.1	0.1	0.0	0.5
		p	3436	0.2	0.2	0.3	0.1	0.2	0.2	0.2	0.2	0.2	0.9
529	ziekte urinewegen NEC	i	4921	0.3	0.2	0.4	0.1	0.1	0.1	0.2	0.5	0.6	1.6
		p	24304	1.7	1.4	1.9	0.5	0.3	0.6	0.7	2.2	4.2	9.4

nr.		0-4 man	0-4 vrouw	5-14 man	5-14 vrouw	15-24 man	15-24 vrouw	25-44 man	25-44 vrouw	45-64 man	45-64 vrouw	65-74 man	65-74 vrouw	≥75 man	≥75 vrouw
506	i	0.2	0.4	0.4	0.5	0.2	0.3	0.2	0.4	0.8	0.1	1.9	0.1	1.7	0.5
	p	0.3	0.4	0.5	0.6	0.4	0.6	0.2	0.6	1.2	0.4	3.7	0.9	3.7	1.4
507	i	.	.	0.0	0.0	0.0	0.1	0.1	0.3	0.2	0.8	0.6	1.3	0.7	2.0
	p	0.1	0.2	0.2	0.5	0.3	0.8	0.6	1.5	1.0	4.6	4.4	12.9	23.0	46.9
508	i	.	.	.	.	.	.	.	0.0	.	.	.	.	0.1	.
	p	.	.	.	.	.	.	.	0.0	.	.	.	.	0.1	.
509	i	.	0.1	0.1	.	.	0.1	0.2	0.2	0.3	0.2	1.0	0.1	0.7	0.3
	p	.	0.1	0.1	0.0	0.0	0.1	0.3	0.2	0.6	0.2	1.6	0.3	1.2	0.8
510	i	.	0.1	0.0	0.1	.	0.0	0.0	0.1	0.1	0.1	.	0.0	.	0.4
	p	.	0.1	0.0	0.1	.	0.2	0.0	0.2	0.2	0.2	1.0	0.8	1.3	1.0
511	i	.	.	.	0.1	.	.	0.0	0.0	.	0.1	.	.	.	.
	p	.	.	.	0.1	.	0.1	0.0	0.1	0.0	0.1	0.2	0.1	.	.
512	i	.	.	.	.	0.0	0.0	0.0	0.0	0.1	0.0	.	.	.	.
	p	.	.	.	.	0.0	0.0	0.0	0.1	0.1	0.0	.	0.4	.	.
513	i	.	.	.	.	.	.	.	0.0	.	.	.	.	.	.
	p	.	.	.	.	.	.	0.0	0.0	.	.	.	.	.	.
514	i	0.2	.	.	0.0	.	.	.	.	0.1	0.0	.	.	.	.
	p	0.2	.	.	0.0	.	.	0.1	0.1	0.1	0.1	0.3	0.2	.	0.3
515	i	.	.	0.1	0.1	0.0	0.8	0.1	0.4	0.3	0.4	0.1	0.8	.	1.0
	p	.	.	0.1	0.1	0.0	0.9	0.2	0.4	0.3	0.4	0.4	1.1	0.2	1.0
516	i	4.5	12.8	2.4	11.1	1.3	18.6	2.6	18.2	4.9	20.7	8.4	28.5	13.2	31.4
	p	4.9	14.7	2.6	12.1	1.3	19.7	2.8	19.3	5.7	23.4	11.1	34.4	16.3	35.7
517	i	0.2	.	0.3	.	0.7	0.3	0.7	0.1	0.5	0.2	0.2	0.2	0.3	0.2
	p	0.2	.	0.2	.	0.8	0.4	0.8	0.1	0.6	0.3	0.3	0.2	0.5	0.2
518	i	.	.	.	.	.	.	0.0	.	.	.	.	0.2	.	.
	p	0.1	.	.	0.1	.	0.1	0.1	0.1	0.4	0.3	0.4	0.8	0.5	0.5
519	i	.	.	.	.	.	.	.	.	.	.	0.4	0.1	1.4	0.0
	p	.	.	.	.	.	.	0.0	.	0.7	0.1	2.6	0.3	4.0	0.6
520	i	.	.	.	0.1	.	.	.	0.0	.	0.0	.	0.1	0.2	.
	p	.	.	.	0.1	.	.	.	0.0	0.0	0.1	0.3	0.1	0.7	0.2
521	i	.	.	.	.	.	.	.	0.0	.	0.0	.	0.1	0.3	.
	p	.	.	.	.	.	.	.	0.0	0.1	0.0	0.1	0.2	0.6	0.1
522	i	.	.	.	.	.	.	.	.	0.0	0.0	0.0	.	.	0.3
	p	.	.	.	.	.	.	0.0	.	0.1	0.0	0.7	0.2	0.3	0.4
523	i	.	.	.	0.1	0.1	0.0	.	.	0.0	.	.	.	.	.
	p	.	.	.	0.1	0.1	0.0	.	.	0.0	0.0	.	.	.	.
524	i	0.1	.	.	0.0	.	.	0.0	.	0.0	.	.	.	.	.
	p	0.4	.	0.1	0.2	0.1	0.1	0.0	0.1	0.0	0.1	.	0.0	.	.
525	i	.	.	0.1	.	.	.	0.0	0.1	0.0	0.0	0.2	.	.	0.2
	p	0.1	.	0.1	0.1	0.1	0.0	0.1	0.2	0.6	0.5	0.8	0.3	0.4	0.9
526	i	.	.	.	.	0.1	.	.	.	.	0.0	.	.	.	.
	p	.	.	.	.	0.1	.	0.0	.	.	0.0	.	.	.	0.1
527	i	.	.	0.2	0.1	0.3	0.3	0.7	0.5	1.6	0.6	1.8	0.3	0.4	0.4
	p	.	.	0.2	0.1	0.5	0.4	1.7	1.1	2.9	1.5	3.0	0.8	1.0	0.7
528	i	.	.	.	0.2	0.0	0.0	0.1	0.1	0.1	0.1	.	0.1	0.5	0.5
	p	0.1	0.0	0.0	0.4	0.2	0.2	0.2	0.3	0.3	0.1	0.2	0.3	0.6	1.1
529	i	.	0.2	0.1	0.1	0.1	0.2	0.2	0.4	0.5	0.4	0.5	0.7	0.9	1.9
	p	0.5	0.5	0.4	0.3	0.4	0.9	0.5	1.0	2.2	2.2	3.8	4.5	11.4	8.4

Incidentie en prevalentie in de huisartspraktijk per 3 maanden: totaal en naar geslacht en leeftijd

nr.	episodenaam		totaal abs.	/1000 pers.	geslacht man	vrouw	leeftijdscategorie 0-4	5-14	15-24	25-44	45-64	65-74	≥75
530	ben ik zwanger?	i	3410	0.2	.	0.5	.	.	0.4	0.5	0.0	.	.
		p	3968	0.3	.	0.5	.	.	0.5	0.6	0.0	.	.
531	angst om zwanger te zijn	i	2044	0.1	.	0.3	.	.	0.5	0.1	0.1	.	.
		p	3052	0.2	.	0.4	.	.	0.6	0.2	0.1	.	.
532	bloeding tijdens zwangerschap	i	1395	0.1	.	0.2	.	0.1	0.2	0.2	.	.	.
		p	1691	0.1	.	0.2	.	0.1	0.3	0.2	.	.	.
533	vaginale afscheiding zw.sch.	i	1167	0.1	.	0.2	.	.	0.1	0.2	.	.	.
		p	1148	0.1	.	0.2	.	.	0.1	0.2	.	.	.
534	misselijkheid zwangerschap	i	622	0.0	.	0.1	.	.	0.1	0.1	.	.	.
		p	1280	0.1	.	0.2	.	.	0.2	0.2	.	.	.
535	zwangerschapswens	i	3887	0.3	.	0.5	.	.	0.4	0.6	.	.	.
		p	7396	0.5	.	0.9	.	.	0.6	1.3	0.0	.	.
536	morning-after pill	i	2070	0.1	.	0.3	.	0.1	0.5	0.1	0.0	.	.
		p	3418	0.2	.	0.5	.	0.1	0.7	0.3	0.1	.	.
537	anticonceptie pil	i	42773	2.9	.	5.7	.	0.2	9.9	3.6	0.3	.	.
		p	516121	35.2	.	68.7	.	1.1	98.7	53.1	7.2	.	.
538	anticonceptie IUD	i	6135	0.4	.	0.8	.	.	0.3	1.1	0.1	.	.
		p	22261	1.5	.	3.0	.	.	1.0	4.0	0.3	.	.
539	anticonceptie vrouw sterilisatie	i	3328	0.2	.	0.4	.	.	0.1	0.6	0.0	.	.
		p	5457	0.4	.	0.7	.	.	0.2	1.1	0.1	.	.
540	anticonceptie vrouw NEC	i	1889	0.1	.	0.2	.	0.1	0.2	0.3	0.0	.	.
		p	10310	0.7	.	1.4	.	0.1	0.7	1.5	0.4	.	.
541	sub-/infertiliteit vrouw	i	3749	0.3	.	0.5	.	.	0.4	0.6	.	.	.
		p	11592	0.8	.	1.5	.	.	0.8	2.0	0.1	.	.
542	haemorrhagia post partum	i	450	0.0	.	0.1	.	.	0.1	0.1	.	.	.
		p	688	0.0	.	0.1	.	.	0.1	0.1	.	.	.
543	klachten post partum NEC	i	789	0.1	.	0.1	.	.	0.0	0.2	.	.	.
		p	1303	0.1	.	0.2	.	.	0.1	0.3	.	.	.
544	sympt./klachten borstvoeding	i	872	0.1	.	0.1	.	.	0.1	0.1	.	.	.
		p	2151	0.1	.	0.3	.	.	0.1	0.4	.	.	.
545	sympt./klachten mammae NEC	i	745	0.1	.	0.1	.	.	0.1	0.1	.	.	.
		p	1163	0.1	.	0.2	.	.	0.1	0.2	.	.	.
546	partus in gang	i	387	0.0	.	0.1	.	.	0.0	0.1	.	.	.
		p	643	0.0	.	0.1	.	.	0.1	0.1	.	.	.
547	angst compl. zw.sch./bevalling	i	901	0.1	.	0.1	.	.	0.1	0.1	0.0	.	.
		p	1495	0.1	.	0.2	.	.	0.1	0.3	0.0	.	.
548	beperk./hand. zw.sch./bev./antic.	i	0	.	.	.	.	.	.	.	.	.	.
		p	12	0.0	.	0.0	.	.	.	0.0	.	.	.
549	sympt./kl. zw.sch./antic. NEC	i	1410	0.1	.	0.2	.	.	0.2	0.2	.	.	.
		p	2489	0.2	.	0.3	.	.	0.2	0.4	0.0	.	.
550	urineweginf. zw.sch./kraambed	i	2871	0.2	.	0.4	.	.	0.3	0.5	.	.	.
		p	3200	0.2	.	0.4	.	.	0.3	0.5	.	.	.
551	infectie zwangerschap NEC	i	2300	0.2	.	0.3	.	.	0.4	0.3	.	.	.
		p	2641	0.2	.	0.4	.	.	0.4	0.3	.	.	.
552	maligne neoplasma zw.sch.	i	0	.	.	.	.	.	.	.	.	.	.
		p	3	0.0	.	0.0	.	.	.	0.0	.	.	.
553	benigne neoplasma zw.sch.	i	56	0.0	.	0.0	.	.	.	0.0	.	.	.
		p	56	0.0	.	0.0	.	.	.	0.0	.	.	.
554	compl. zwangerschap t.g.v. letsel	i	0	.	.	.	.	.	.	.	.	.	.
		p	0	.	.	.	.	.	.	.	.	.	.

nr.		0-4 man	0-4 vrouw	5-14 man	5-14 vrouw	15-24 man	15-24 vrouw	25-44 man	25-44 vrouw	45-64 man	45-64 vrouw	65-74 man	65-74 vrouw	≥75 man	≥75 vrouw
530	i	.	.	.	.	.	0.9	.	1.0	.	0.0	.	.	.	.
	p	.	.	.	.	.	1.0	.	1.2	.	0.0	.	.	.	.
531	i	.	.	.	.	.	1.0	.	0.3	.	0.1	.	.	.	.
	p	.	.	.	.	.	1.3	.	0.5	.	0.3	.	.	.	.
532	i	.	.	.	0.1	.	0.5	.	0.3	.	.	.	.	.	.
	p	.	.	.	0.1	.	0.5	.	0.4	.	.	.	.	.	.
533	i	.	.	.	.	.	0.2	.	0.4	.	.	.	.	.	.
	p	.	.	.	.	.	0.2	.	0.4	.	.	.	.	.	.
534	i	.	.	.	.	.	0.2	.	0.1	.	.	.	.	.	.
	p	.	.	.	.	.	0.4	.	0.3	.	.	.	.	.	.
535	i	.	.	.	.	.	0.9	.	1.2	.	.	.	.	.	.
	p	.	.	.	.	.	1.2	.	2.4	.	0.1	.	.	.	.
536	i	.	.	.	0.1	.	1.0	.	0.3	.	0.0	.	.	.	.
	p	.	.	.	0.2	.	1.4	.	0.6	.	0.1	.	.	.	.
537	i	.	.	.	0.5	.	19.9	.	7.4	.	0.6	.	.	.	.
	p	.	.	.	2.2	.	198.7	.	107.7	.	13.9	.	.	.	.
538	i	.	.	.	.	.	0.7	.	2.2	.	0.1	.	.	.	.
	p	.	.	.	.	.	2.0	.	8.3	.	0.5	.	.	.	.
539	i	.	.	.	.	.	0.3	.	1.1	.	0.0	.	.	.	.
	p	.	.	.	.	.	0.3	.	1.9	.	0.1	.	.	.	.
540	i	.	.	.	0.3	.	0.3	.	0.5	.	0.1	.	.	.	.
	p	.	.	.	0.3	.	1.5	.	3.0	.	0.9	.	.	.	.
541	i	.	.	.	.	.	0.8	.	1.2	.	.	.	.	.	.
	p	.	.	.	.	.	1.6	.	4.1	.	0.1	.	.	.	.
542	i	.	.	.	.	.	0.1	.	0.1	.	.	.	.	.	.
	p	.	.	.	.	.	0.2	.	0.2	.	.	.	.	.	.
543	i	.	.	.	.	.	0.1	.	0.3	.	.	.	.	.	.
	p	.	.	.	.	.	0.1	.	0.5	.	.	.	.	.	.
544	i	.	.	.	.	.	0.1	.	0.3	.	.	.	.	.	.
	p	.	.	.	.	.	0.2	.	0.8	.	.	.	.	.	.
545	i	.	.	.	.	.	0.2	.	0.2	.	.	.	.	.	.
	p	.	.	.	.	.	0.3	.	0.4	.	.	.	.	.	.
546	i	.	.	.	.	.	0.1	.	0.1	.	.	.	.	.	.
	p	.	.	.	.	.	0.1	.	0.2	.	.	.	.	.	.
547	i	.	.	.	.	.	0.2	.	0.3	.	.	.	.	.	.
	p	.	.	.	.	.	0.2	.	0.5	.	.	.	.	.	.
548	i	.	.	.	.	.	.	.	.	.	.	.	.	.	.
	p	.	.	.	.	.	.	.	0.0	.	.	.	.	.	.
549	i	.	.	.	.	.	0.4	.	0.4	.	.	.	.	.	.
	p	.	.	.	.	.	0.4	.	0.9	.	0.0	.	.	.	.
550	i	.	.	.	.	.	0.6	.	1.0	.	.	.	.	.	.
	p	.	.	.	.	.	0.7	.	1.0	.	.	.	.	.	.
551	i	.	.	.	.	.	0.7	.	0.6	.	.	.	.	.	.
	p	.	.	.	.	.	0.9	.	0.7	.	.	.	.	.	.
552	i	.	.	.	.	.	.	.	.	.	.	.	.	.	.
	p	.	.	.	.	.	.	.	0.0	.	.	.	.	.	.
553	i	.	.	.	.	.	.	.	0.0	.	.	.	.	.	.
	p	.	.	.	.	.	.	.	0.0	.	.	.	.	.	.
554	i	.	.	.	.	.	.	.	.	.	.	.	.	.	.
	p	.	.	.	.	.	.	.	.	.	.	.	.	.	.

Incidentie en prevalentie in de huisartspraktijk per 3 maanden: totaal en naar geslacht en leeftijd

nr.	episodenaam		totaal abs.	/1000 pers.	geslacht man	geslacht vrouw	leeftijdscategorie 0-4	5-14	15-24	25-44	45-64	65-74	≥75
555	congenitale afwijking moeder	i	144	0.0	.	0.0	.	.	.	0.0	.	.	.
		p	376	0.0	.	0.0	.	.	.	0.1	.	.	.
556	niet obstetrische complicatie	i	2181	0.1	.	0.3	.	.	0.2	0.4	.	.	.
		p	3266	0.2	.	0.4	.	.	0.2	0.6	.	.	.
557	zwangerschap bevestigd	i	46480	3.2	.	6.2	.	0.0	5.1	7.3	0.1	.	.
		p	69407	4.7	.	9.3	.	0.1	7.2	11.0	0.1	.	.
558	niet gewenste zwangerschap	i	2388	0.2	.	0.3	.	.	0.3	0.3	0.0	.	.
		p	3003	0.2	.	0.4	.	.	0.4	0.4	0.0	.	.
559	extra-uteriene zwangerschap	i	911	0.1	.	0.1	.	.	0.1	0.1	.	.	.
		p	1284	0.1	.	0.2	.	.	0.1	0.2	.	.	.
560	toxicose/(prae)ecclampsia	i	473	0.0	.	0.1	.	.	0.0	0.1	.	.	.
		p	1491	0.1	.	0.2	.	.	0.2	0.2	.	.	.
561	abortus imminens/spontaan	i	5414	0.4	.	0.7	.	0.0	0.5	0.9	.	.	.
		p	7600	0.5	.	1.0	.	0.0	0.7	1.2	0.0	.	.
562	abortus provocatus	i	1259	0.1	.	0.2	.	0.1	0.2	0.2	.	.	.
		p	2399	0.2	.	0.3	.	0.1	0.4	0.3	.	.	.
563	zw.sch. met verhoogd risico	i	4966	0.3	.	0.7	.	0.0	0.4	0.8	.	.	.
		p	12438	0.8	.	1.7	.	0.0	0.9	2.2	.	.	.
564	normale bevalling: levendgeb.	i	9241	0.6	.	1.2	.	.	0.9	1.5	.	.	.
		p	0	.	.	.	.	.	.	.	.	.	.
565	normale bevalling: doodgeb.	i	128	0.0	.	0.0	.	.	.	0.0	.	.	.
		p	0	.	.	.	.	.	.	.	.	.	.
566	compl. bevalling: levendgeb.	i	4027	0.3	.	0.5	.	.	0.4	0.6	0.0	.	.
		p	0	.	.	.	.	.	.	.	.	.	.
567	compl. bevalling: doodgeb.	i	284	0.0	.	0.0	.	.	.	0.1	.	.	.
		p	0	.	.	.	.	.	.	.	.	.	.
568	normaal kraambed	i	19759	1.3	.	2.6	.	0.1	1.2	3.5	.	.	.
		p	26363	1.8	.	3.5	.	0.1	1.8	4.6	.	.	.
569	mastitis puerperalis	i	2646	0.2	.	0.4	.	.	0.2	0.5	.	.	.
		p	2871	0.2	.	0.4	.	.	0.2	0.5	.	.	.
570	aand. mamma kraambed NEC	i	1539	0.1	.	0.2	.	.	0.2	0.2	.	.	.
		p	2056	0.1	.	0.3	.	.	0.2	0.3	.	.	.
571	complicatie kraambed NEC	i	3191	0.2	.	0.4	.	.	0.3	0.5	.	.	.
		p	4323	0.3	.	0.6	.	.	0.3	0.8	.	.	.
572	z. zw.sch., bev., kraambed NEC	i	2052	0.1	.	0.3	.	.	0.2	0.3	.	.	.
		p	3495	0.2	.	0.4	.	.	0.2	0.6	.	.	.

nr.		0-4 man	0-4 vrouw	5-14 man	5-14 vrouw	15-24 man	15-24 vrouw	25-44 man	25-44 vrouw	45-64 man	45-64 vrouw	65-74 man	65-74 vrouw	≥75 man	≥75 vrouw
555	i	.	.	.	.	.	.	.	0.1	.	.	.	.	.	.
	p	.	.	.	.	.	.	.	0.1	.	.	.	.	.	.
556	i	.	.	.	.	.	0.4	.	0.8	.	.	.	.	.	.
	p	.	.	.	.	.	0.3	.	1.3	.	.	.	.	.	.
557	i	.	.	.	.	.	10.2	.	14.8	.	0.1	.	.	.	.
	p	.	.	.	0.1	.	14.5	.	22.3	.	0.1	.	.	.	.
558	i	.	.	.	.	.	0.7	.	0.7	.	0.0	.	.	.	.
	p	.	.	.	.	.	0.9	.	0.8	.	0.0	.	.	.	.
559	i	.	.	.	.	.	0.2	.	0.3	.	.	.	.	.	.
	p	.	.	.	.	.	0.2	.	0.5	.	.	.	.	.	.
560	i	.	.	.	.	.	0.1	.	0.2	.	.	.	.	.	.
	p	.	.	.	.	.	0.3	.	0.5	.	.	.	.	.	.
561	i	.	.	.	0.0	.	1.0	.	1.8	.	.	.	.	.	.
	p	.	.	.	0.0	.	1.4	.	2.5	.	.	.	.	.	.
562	i	.	.	.	0.1	.	0.3	.	0.3	.	.	.	.	.	.
	p	.	.	.	0.1	.	0.9	.	0.5	.	0.0	.	.	.	.
563	i	.	.	.	0.0	.	0.9	.	1.7	.	.	.	.	.	.
	p	.	.	.	0.0	.	1.8	.	4.5	.	.	.	.	.	.
564	i	.	.	.	.	.	1.9	.	3.0	.	.	.	.	.	.
	p	.	.	.	.	.	.	.	.	.	.	.	.	.	.
565	i	.	.	.	.	.	.	.	0.1	.	.	.	.	.	.
	p	.	.	.	.	.	.	.	.	.	.	.	.	.	.
566	i	.	.	.	.	.	0.7	.	1.2	.	0.0	.	.	.	.
	p	.	.	.	.	.	.	.	.	.	.	.	.	.	.
567	i	.	.	.	.	.	.	.	0.1	.	.	.	.	.	.
	p	.	.	.	.	.	.	.	.	.	.	.	.	.	.
568	i	.	.	.	0.1	.	2.5	.	7.0	.	.	.	.	.	.
	p	.	.	.	0.1	.	3.6	.	9.3	.	.	.	.	.	.
569	i	.	.	.	0.0	.	0.3	.	1.0	.	.	.	.	.	.
	p	.	.	.	0.0	.	0.3	.	1.1	.	.	.	.	.	.
570	i	.	.	.	.	.	0.5	.	0.4	.	.	.	.	.	.
	p	.	.	.	.	.	0.5	.	0.7	.	.	.	.	.	.
571	i	.	.	.	.	.	0.6	.	1.1	.	.	.	.	.	.
	p	.	.	.	.	.	0.7	.	1.5	.	.	.	.	.	.
572	i	.	.	.	.	.	0.3	.	0.7	.	.	.	.	.	.
	p	.	.	.	.	.	0.5	.	1.2	.	.	.	.	.	.

Incidentie en prevalentie in de huisartspraktijk per 3 maanden: totaal en naar geslacht en leeftijd

nr.	episodenaam		totaal abs.	/1000 pers.	geslacht man	vrouw	leeftijdscategorie 0-4	5-14	15-24	25-44	45-64	65-74	≥75
573	pijn geslachtsorganen	i	214	0.0	.	0.0	.	.	0.0	0.0	.	.	.
		p	327	0.0	.	0.0	.	.	0.0	0.1	.	.	0.0
574	a-/hypomenorrhoe	i	5929	0.4	.	0.8	.	0.0	1.2	0.6	0.0	.	.
		p	9607	0.7	.	1.3	.	0.1	1.9	1.0	0.1	.	.
575	overmatige menstruatie	i	14227	1.0	.	1.9	.	0.2	1.2	1.6	1.1	.	.
		p	23868	1.6	.	3.2	.	0.3	1.8	2.8	1.9	.	.
576	pijnlijke menstruatie	i	12100	0.8	.	1.6	.	0.7	2.2	1.0	0.1	.	.
		p	27158	1.9	.	3.6	.	1.2	4.8	2.3	0.6	.	.
577	sympt./klachten cyclus NEC	i	15493	1.1	.	2.1	.	0.1	2.3	1.7	0.5	.	.
		p	23381	1.6	.	3.1	.	0.2	3.2	2.6	1.0	.	.
578	premenstruele symptomen	i	1938	0.1	.	0.3	.	.	0.2	0.2	0.1	.	.
		p	3837	0.3	.	0.5	.	0.0	0.3	0.5	0.2	.	.
579	sympt./klachten menopauze	i	14721	1.0	.	2.0	.	.	.	0.5	4.0	0.2	0.0
		p	45565	3.1	.	6.1	.	.	.	1.1	12.8	2.1	0.2
580	postmenopauzaal bloedverlies	i	1016	0.1	.	0.1	.	.	.	0.0	0.3	0.1	0.2
		p	1767	0.1	.	0.2	.	.	.	0.0	0.4	0.3	0.4
581	dyspareunie/vaginisme	i	2523	0.2	.	0.3	.	.	0.5	0.2	0.1	.	0.0
		p	3940	0.3	.	0.5	.	.	0.7	0.3	0.2	.	0.0
582	postcoïtaal bloedverlies	i	1238	0.1	.	0.2	.	.	0.1	0.2	0.0	.	.
		p	1284	0.1	.	0.2	.	.	0.1	0.2	0.0	.	.
583	vaginale afscheiding NEC	i	11699	0.8	.	1.6	0.1	0.1	1.4	1.3	0.5	0.3	0.1
		p	15507	1.1	.	2.1	0.1	0.1	2.3	1.6	0.6	0.3	0.2
584	sympt./klachten vagina NEC	i	3417	0.2	.	0.4	0.2	0.2	0.3	0.3	0.3	0.1	0.1
		p	6285	0.4	.	0.8	0.3	0.2	0.4	0.4	0.6	0.4	0.4
585	sympt./klachten vulva	i	2782	0.2	.	0.4	0.0	0.1	0.4	0.1	0.2	0.1	0.0
		p	3918	0.3	.	0.5	0.0	0.1	0.5	0.2	0.3	0.4	0.2
586	sympt./klachten bekken	i	144	0.0	.	0.0	0.0	.	.	0.0	0.0	0.0	.
		p	411	0.0	.	0.1	0.0	.	0.0	0.1	0.0	0.0	0.0
587	knobbel/gezwel mamma	i	2112	0.1	.	0.3	.	.	0.1	0.2	0.2	0.2	.
		p	2812	0.2	.	0.4	.	.	0.2	0.3	0.2	0.2	.
588	pijn mamma	i	4883	0.3	.	0.7	.	.	0.3	0.6	0.3	0.2	0.1
		p	6459	0.4	.	0.9	.	.	0.4	0.8	0.4	0.3	0.1
589	sympt./klachten mamma NEC	i	14642	1.0	.	2.0	0.1	0.3	1.1	1.8	0.8	0.3	0.2
		p	19287	1.3	.	2.6	0.1	0.4	1.4	2.3	1.1	0.5	0.5
590	uitstellen menstruatie	i	14232	1.0	.	1.9	.	0.5	1.6	1.5	0.7	.	.
		p	17098	1.2	.	2.3	.	0.6	2.0	1.8	0.9	.	.
591	angst ziekte geslachtsorganen	i	3557	0.2	.	0.5	.	0.1	0.1	0.3	0.4	0.2	0.2
		p	6999	0.5	.	0.9	.	0.1	0.2	0.7	0.8	0.3	0.4
592	beperking/handicap gesl.org.	i	10	0.0	.	0.0	.	.	.	0.0	.	.	.
		p	10	0.0	.	0.0	.	.	.	0.0	.	.	.
593	sympt./klachten gesl.org. NEC	i	665	0.0	.	0.1	0.0	0.0	0.0	0.1	.	.	.
		p	1174	0.1	.	0.2	0.0	0.0	0.1	0.2	0.0	.	.
594	verworven syfilis (alle localis.)	i	42	0.0	.	0.0	.	.	0.0	0.0	.	.	.
		p	201	0.0	.	0.0	.	.	0.1	0.0	.	.	.
595	gonorrhoe (alle localis.)	i	67	0.0	.	0.0	.	.	0.0	0.0	.	.	.
		p	453	0.0	.	0.1	.	.	0.1	0.1	.	.	.
596	geslachtsziekte NEC	i	2061	0.1	.	0.3	.	.	0.3	0.2	0.0	.	.
		p	2863	0.2	.	0.4	.	.	0.5	0.3	0.0	.	.
597	urogenitale candidiasis	i	36813	2.5	.	4.9	0.5	0.2	4.4	4.3	1.4	0.4	0.8
		p	47156	3.2	.	6.3	0.9	0.2	5.3	5.4	1.8	1.0	1.3

nr.		0-4 man	0-4 vrouw	5-14 man	5-14 vrouw	15-24 man	15-24 vrouw	25-44 man	25-44 vrouw	45-64 man	45-64 vrouw	65-74 man	65-74 vrouw	≥75 man	≥75 vrouw
573	i	.	.	.	.	.	0.0	.	0.1	.	.	.	.	.	.
	p	.	.	.	.	.	0.0	.	0.1	.	.	.	.	.	0.0
574	i	.	.	.	0.0	.	2.4	.	1.3	.	0.1	.	.	.	.
	p	.	.	.	0.1	.	3.8	.	2.0	.	0.2	.	.	.	.
575	i	.	.	.	0.4	.	2.5	.	3.2	.	2.3	.	.	.	.
	p	.	.	.	0.6	.	3.7	.	5.7	.	3.8	.	.	.	.
576	i	.	.	.	1.5	.	4.5	.	2.1	.	0.3	.	.	.	.
	p	.	.	.	2.5	.	9.8	.	4.8	.	1.2	.	.	.	.
577	i	.	.	.	0.2	.	4.7	.	3.5	.	1.1	.	.	.	.
	p	.	.	.	0.5	.	6.5	.	5.2	.	2.0	.	.	.	.
578	i	.	.	.	.	.	0.4	.	0.5	.	0.2	.	.	.	.
	p	.	.	.	0.0	.	0.6	.	1.1	.	0.4	.	.	.	.
579	i	.	.	.	.	.	.	.	1.1	.	8.0	.	0.4	.	0.0
	p	.	.	.	.	.	.	.	2.2	.	25.2	.	3.8	.	0.4
580	i	.	.	.	.	.	.	.	0.0	.	0.5	.	0.2	.	0.2
	p	.	.	.	.	.	.	.	0.0	.	0.8	.	0.5	.	0.6
581	i	.	.	.	.	.	1.1	.	0.4	.	0.2	.	.	.	0.1
	p	.	.	.	.	.	1.4	.	0.7	.	0.4	.	.	.	0.1
582	i	.	.	.	.	.	0.2	.	0.4	.	0.0	.	.	.	.
	p	.	.	.	.	.	0.2	.	0.4	.	0.0	.	.	.	.
583	i	.	0.2	.	0.2	.	2.9	.	2.6	.	0.9	.	0.5	.	0.2
	p	.	0.2	.	0.2	.	4.6	.	3.2	.	1.2	.	0.5	.	0.3
584	i	.	0.3	.	0.3	.	0.6	.	0.6	.	0.4	.	0.2	.	0.2
	p	.	0.6	.	0.3	.	0.8	.	0.9	.	1.2	.	0.7	.	0.6
585	i	.	0.0	.	0.2	.	0.9	.	0.3	.	0.5	.	0.1	.	0.0
	p	.	0.0	.	0.2	.	0.9	.	0.5	.	0.6	.	0.7	.	0.3
586	i	.	0.0	.	.	.	.	.	0.0	.	0.0	.	0.0	.	.
	p	.	0.0	.	.	.	0.0	.	0.1	.	0.0	.	0.0	.	0.1
587	i	.	.	.	.	.	0.3	.	0.5	.	0.3	.	0.3	.	.
	p	.	.	.	.	.	0.4	.	0.7	.	0.3	.	0.3	.	.
588	i	.	.	.	.	.	0.6	.	1.3	.	0.6	.	0.4	.	0.2
	p	.	.	.	.	.	0.8	.	1.7	.	0.7	.	0.6	.	0.2
589	i	.	0.2	.	0.6	.	2.2	.	3.7	.	1.6	.	0.5	.	0.4
	p	.	0.2	.	0.7	.	2.8	.	4.8	.	2.2	.	0.8	.	0.7
590	i	.	.	.	1.0	.	3.3	.	3.1	.	1.3	.	.	.	.
	p	.	.	.	1.1	.	4.0	.	3.7	.	1.7	.	.	.	.
591	i	.	.	.	0.1	.	0.3	.	0.6	.	0.9	.	0.2	.	0.3
	p	.	.	.	0.1	.	0.5	.	1.5	.	1.6	.	0.3	.	0.6
592	i	.	.	.	.	.	.	.	0.0	.	.	.	.	.	.
	p	.	.	.	.	.	.	.	0.0	.	.	.	.	.	.
593	i	.	0.1	.	0.0	.	0.0	.	0.2	.	.	.	.	.	.
	p	.	0.1	.	0.0	.	0.1	.	0.4	.	.	.	.	.	.
594	i	.	.	.	.	.	0.0	.	0.0	.	.	.	.	.	.
	p	.	.	.	.	.	0.1	.	0.0	.	.	.	.	.	.
595	i	.	.	.	.	.	0.0	.	0.0	.	.	.	.	.	.
	p	.	.	.	.	.	0.1	.	0.1	.	.	.	.	.	.
596	i	.	.	.	.	.	0.7	.	0.5	.	0.1	.	.	.	.
	p	.	.	.	.	.	1.0	.	0.6	.	0.1	.	.	.	.
597	i	.	1.1	.	0.3	.	8.9	.	8.8	.	2.7	.	0.6	.	1.2
	p	.	1.9	.	0.5	.	10.7	.	11.1	.	3.6	.	1.8	.	2.0

Incidentie en prevalentie in de huisartspraktijk per 3 maanden: totaal en naar geslacht en leeftijd

nr.	episodenaam		totaal abs.	/1000 pers.	geslacht man	geslacht vrouw	leeftijdscategorie 0-4	5-14	15-24	25-44	45-64	65-74	≥75
598	urogenitale trichomoniasis	i	3866	0.3	.	0.5	.	.	0.5	0.3	0.3	.	.
		p	4557	0.3	.	0.6	.	.	0.7	0.4	0.3	.	.
599	ontsteking bekkengebied	i	4426	0.3	.	0.6	.	.	0.5	0.5	0.2	0.1	.
		p	6729	0.5	.	0.9	.	0.0	0.7	0.9	0.2	0.2	0.2
600	carcinoma in situ cervix	i	238	0.0	.	0.0	.	.	.	0.0	0.0	.	0.0
		p	1150	0.1	.	0.2	.	.	.	0.2	0.0	0.1	0.0
601	cervixcarcinoom NEC	i	192	0.0	.	0.0	.	.	.	0.0	0.0	.	0.1
		p	1834	0.1	.	0.2	.	.	.	0.1	0.3	0.4	0.2
602	maligne neoplasma mamma	i	2849	0.2	.	0.4	.	.	0.0	0.1	0.5	0.5	0.9
		p	23595	1.6	.	3.2	.	.	0.0	0.7	3.2	4.6	7.7
603	maligne neopl. gesl.org. NEC	i	988	0.1	.	0.1	.	.	.	0.0	0.2	0.4	0.0
		p	6137	0.4	.	0.8	.	.	.	0.1	0.9	1.6	1.5
604	myoma/poliepen	i	3711	0.3	.	0.5	.	.	.	0.6	0.3	0.0	0.1
		p	10318	0.7	.	1.4	.	.	0.0	1.4	1.1	0.2	0.5
605	benigne neoplasma mamma	i	3074	0.2	.	0.4	.	0.1	0.3	0.3	0.1	.	.
		p	4713	0.3	.	0.6	.	0.1	0.5	0.5	0.2	0.1	0.1
606	benigne neopl. gesl.org. NEC	i	2465	0.2	.	0.3	.	0.0	0.2	0.4	0.1	0.0	.
		p	4379	0.3	.	0.6	.	0.0	0.2	0.6	0.2	0.4	.
607	niet-gespec. neoplasma gesl.org.	i	973	0.1	.	0.1	.	.	0.0	0.1	0.1	0.1	.
		p	2076	0.1	.	0.3	.	.	0.1	0.2	0.3	0.2	.
608	letsel geslachtsorganen/mamma	i	346	0.0	.	0.0	0.1	0.0	0.0	.	0.0	.	.
		p	945	0.1	.	0.1	0.1	0.0	0.1	0.1	0.0	.	.
609	cong. afw. gesl.org./mamma	i	24	0.0	.	0.0	0.0	.	.	.	.	.	.
		p	562	0.0	.	0.1	0.1	0.0	0.1	0.0	0.0	.	.
610	vaginitis NNO/vulvitis NNO	i	13668	0.9	.	1.8	0.2	0.5	1.5	1.4	0.7	0.2	0.4
		p	20678	1.4	.	2.7	0.2	0.5	1.9	2.0	1.2	1.0	1.4
611	cervicitis/cervicale aand. NEC	i	2877	0.2	.	0.4	.	.	0.2	0.4	0.1	0.1	.
		p	5145	0.4	.	0.7	.	.	0.4	0.7	0.2	0.1	.
612	afwijkend uitstrijkje	i	675	0.0	.	0.1	.	.	.	0.1	0.1	0.0	.
		p	4074	0.3	.	0.5	.	.	0.1	0.6	0.4	0.1	.
613	prolapsus uteri/vaginae	i	7823	0.5	.	1.1	.	.	0.1	0.5	0.9	1.3	1.6
		p	32130	2.2	.	4.3	.	.	0.1	1.2	3.2	6.7	12.5
614	chronische cystevorming mamma	i	4619	0.3	.	0.6	.	0.1	0.2	0.6	0.3	0.0	.
		p	6671	0.5	.	0.9	.	0.2	0.3	0.8	0.5	0.1	.
615	premenstrual tension syndrome	i	2698	0.2	.	0.4	.	.	0.2	0.4	0.1	.	.
		p	4379	0.3	.	0.6	.	.	0.2	0.7	0.1	.	.
616	gardnerella infectie	i	2635	0.2	.	0.4	.	.	0.4	0.3	0.1	.	.
		p	4284	0.3	.	0.6	.	.	0.6	0.5	0.3	.	.
617	infectie/abces gl. Bartholini	i	1427	0.1	.	0.2	.	.	0.0	0.2	0.1	.	.
		p	1830	0.1	.	0.2	.	.	0.0	0.3	0.1	.	0.1
618	endometriosis	i	1349	0.1	.	0.2	.	.	0.1	0.2	0.0	.	.
		p	3466	0.2	.	0.5	.	.	0.2	0.5	0.2	0.1	.
619	atrofia vaginae/vulvae	i	2769	0.2	.	0.4	.	.	.	0.0	0.5	0.6	0.7
		p	7405	0.5	.	1.0	.	.	0.0	0.0	1.1	1.7	2.1
620	ziekte gesl.org./mamma NEC	i	6047	0.4	.	0.8	.	0.3	0.6	0.7	0.1	0.2	.
		p	10556	0.7	.	1.4	0.1	0.4	0.7	1.3	0.4	0.3	0.7

nr.		0-4 man	0-4 vrouw	5-14 man	5-14 vrouw	15-24 man	15-24 vrouw	25-44 man	25-44 vrouw	45-64 man	45-64 vrouw	65-74 man	65-74 vrouw	≥75 man	≥75 vrouw
598	i	.	.	.	.	.	1.1	.	0.7	.	0.6	.	.	.	.
	p	.	.	.	.	.	1.4	.	0.8	.	0.6	.	.	.	.
599	i	.	.	.	.	.	1.1	.	1.1	.	0.3	.	0.2	.	.
	p	.	.	.	0.0	.	1.4	.	1.7	.	0.5	.	0.3	.	0.3
600	i	.	.	.	.	.	.	.	0.1	.	0.0	.	.	.	0.1
	p	.	.	.	.	.	.	.	0.4	.	0.1	.	0.3	.	0.1
601	i	.	.	.	.	.	.	.	0.0	.	0.1	.	.	.	0.1
	p	.	.	.	.	.	.	.	0.1	.	0.6	.	0.7	.	0.4
602	i	.	.	.	.	.	0.0	.	0.3	.	1.1	.	0.9	.	1.8
	p	.	.	.	.	.	0.1	.	1.4	.	6.3	.	8.1	.	11.8
603	i	.	.	.	.	.	.	.	0.0	.	0.3	.	0.6	.	0.0
	p	.	.	.	.	.	.	.	0.3	.	1.8	.	2.9	.	2.2
604	i	.	.	.	.	.	.	.	1.2	.	0.6	.	0.1	.	0.1
	p	.	.	.	.	.	0.0	.	2.8	.	2.2	.	0.3	.	0.8
605	i	.	.	.	0.1	.	0.7	.	0.7	.	0.3	.	.	.	.
	p	.	.	.	0.1	.	1.1	.	1.1	.	0.4	.	0.2	.	0.2
606	i	.	.	.	0.1	.	0.3	.	0.8	.	0.1	.	0.0	.	.
	p	.	.	.	0.1	.	0.4	.	1.2	.	0.5	.	0.7	.	.
607	i	.	.	.	.	.	0.1	.	0.2	.	0.3	.	0.1	.	.
	p	.	.	.	.	.	0.2	.	0.3	.	0.5	.	0.3	.	.
608	i	.	0.2	.	0.0	.	0.1	.	.	.	0.1	.	.	.	.
	p	.	0.2	.	0.0	.	0.3	.	0.2	.	0.1	.	.	.	.
609	i	.	0.0	.	.	.	.	.	.	.	.	.	.	.	.
	p	.	0.2	.	0.0	.	0.2	.	0.1	.	0.0	.	.	.	.
610	i	.	0.3	.	1.0	.	3.1	.	2.8	.	1.3	.	0.4	.	0.5
	p	.	0.3	.	1.0	.	3.8	.	4.0	.	2.3	.	1.7	.	2.1
611	i	.	.	.	.	.	0.5	.	0.8	.	0.2	.	0.1	.	.
	p	.	.	.	.	.	0.8	.	1.5	.	0.4	.	0.2	.	.
612	i	.	.	.	.	.	.	.	0.2	.	0.2	.	0.1	.	.
	p	.	.	.	.	.	0.2	.	1.2	.	0.8	.	0.1	.	.
613	i	.	.	.	.	.	0.1	.	1.1	.	1.8	.	2.2	.	2.5
	p	.	.	.	.	.	0.1	.	2.5	.	6.4	.	11.9	.	19.1
614	i	.	.	.	0.1	.	0.4	.	1.2	.	0.7	.	0.0	.	.
	p	.	.	.	0.2	.	0.5	.	1.7	.	1.1	.	0.2	.	.
615	i	.	.	.	.	.	0.3	.	0.9	.	0.1	.	.	.	.
	p	.	.	.	.	.	0.5	.	1.5	.	0.2	.	.	.	.
616	i	.	.	.	.	.	0.8	.	0.6	.	0.2	.	.	.	.
	p	.	.	.	.	.	1.1	.	0.9	.	0.5	.	.		.
617	i	.	.	.	.	.	0.1	.	0.4	.	0.3	.	.		.
	p	.	.	.	.	.	0.1	.	0.5	.	0.3	.	.	.	0.2
618	i	.	.	.	.	.	0.1	.	0.5	.	0.1	.	.	.	.
	p	.	.	.	.	.	0.4	.	1.1	.	0.3	.	0.1	.	.
619	i	.	.	.	.	.	.	.	0.0	.	1.0	.	1.1	.	1.0
	p	.	.	.	.	.	0.1	.	0.1	.	2.2	.	3.1	.	3.2
620	i	.	.	.	0.7	.	1.1	.	1.5	.	0.3	.	0.4	.	.
	p	.	0.2	.	0.8	.	1.5	.	2.6	.	0.7	.	0.6	.	1.1

Incidentie en prevalentie in de huisartspraktijk per 3 maanden: totaal en naar geslacht en leeftijd

nr.	episodenaam		totaal abs.	/1000 pers.	geslacht man	vrouw	leeftijdscategorie 0-4	5-14	15-24	25-44	45-64	65-74	≥75
621	symptomen/klachten gesl.org.	i	3550	0.2	0.5	.	0.4	0.3	0.2	0.2	0.3	0.1	0.1
		p	4781	0.3	0.7	.	0.4	0.4	0.2	0.3	0.4	0.2	0.3
622	afscheiding penis/urethra	i	244	0.0	0.0	.	.	.	.	0.0	.	0.1	.
		p	244	0.0	0.0	.	.	.	.	0.0	.	0.1	.
623	sympt./klachten prostaat	i	494	0.0	0.1	.	.	.	.	0.0	0.0	0.1	0.3
		p	1242	0.1	0.2	.	.	.	.	0.0	0.2	0.2	0.7
624	impotentie	i	961	0.1	0.1	.	.	.	0.0	0.0	0.2	0.0	.
		p	2182	0.1	0.3	.	.	.	0.0	0.1	0.4	0.5	.
625	seksuele functiestoornis NEC	i	498	0.0	0.1	.	.	.	.	0.1	0.0	0.1	.
		p	1000	0.1	0.1	.	.	.	0.0	0.1	0.1	0.2	0.0
626	sub-/infertiliteit	i	930	0.1	0.1	.	.	.	.	0.2	.	.	.
		p	2208	0.2	0.3	.	.	.	0.0	0.4	.	.	.
627	anticonceptie	i	4979	0.3	0.7	.	.	.	0.1	1.0	0.1	.	.
		p	5968	0.4	0.8	.	.	.	0.1	1.1	0.1	.	.
628	symptomen/klachten mamma	i	905	0.1	0.1	.	.	0.2	0.2	.	0.0	0.1	.
		p	921	0.1	0.1	.	.	0.2	0.2	.	0.0	0.1	.
629	angst ziekte gesl.org./mamma	i	1244	0.1	0.2	.	.	.	0.1	0.1	0.1	0.2	.
		p	1753	0.1	0.2	.	.	.	0.2	0.2	0.1	0.2	.
630	beperk./hand. gesl.org./mamma	i	0	.	.	.	.	.	.	.	.	.	.
		p	69	0.0	0.0	.	.	.	.	.	.	.	0.1
631	sympt./kl. gesl.org/mamma NEC	i	742	0.1	0.1	.	.	0.0	0.1	0.1	.	.	.
		p	832	0.1	0.1	.	.	0.0	0.1	0.1	.	.	.
632	verworven syfilis (alle localis.)	i	207	0.0	0.0	.	.	.	.	0.0	.	.	.
		p	310	0.0	0.0	.	.	.	.	0.0	0.0	0.0	.
633	gonorrhoe (alle localis.)	i	1731	0.1	0.2	.	.	.	0.5	0.1	0.0	.	0.1
		p	1787	0.1	0.2	.	.	.	0.4	0.1	0.0	0.0	0.1
634	geslachtsziekte NEC	i	653	0.0	0.1	.	.	.	0.0	0.1	.	.	.
		p	906	0.1	0.1	.	.	.	0.0	0.1	0.0	.	.
635	urogenitale trichomoniasis	i	413	0.0	0.1	.	.	0.0	0.0	0.0	0.0	0.0	.
		p	761	0.1	0.1	.	.	0.0	0.0	0.1	0.1	0.0	.
636	prostatitis/vesiculitis	i	4236	0.3	0.6	.	.	.	0.1	0.3	0.5	0.4	0.7
		p	7468	0.5	1.0	.	.	.	0.2	0.5	1.0	0.9	1.1
637	orchitis/epididymitis	i	4865	0.3	0.7	.	.	0.1	0.3	0.6	0.3	0.3	0.2
		p	5752	0.4	0.8	.	.	0.2	0.3	0.6	0.4	0.4	0.4
638	infectie geslachtsorganen NEC	i	9160	0.6	1.3	.	1.4	0.5	0.5	0.7	0.6	0.3	0.4
		p	10942	0.7	1.5	.	1.7	0.5	0.7	0.9	0.7	0.3	0.7
639	maligne neoplasma prostaat	i	840	0.1	0.1	.	.	.	.	.	0.1	0.3	0.5
		p	6260	0.4	0.9	.	.	.	.	.	0.2	2.2	4.2
640	maligne neoplasma testis	i	232	0.0	0.0	.	.	.	0.0	0.0	.	0.0	.
		p	918	0.1	0.1	.	.	0.0	0.0	0.1	0.0	0.3	0.0
641	maligne neopl. gesl.org. NEC	i	13	0.0	0.0	.	.	.	.	.	.	0.0	.
		p	276	0.0	0.0	.	.	.	.	0.0	0.0	0.0	0.3
642	benigne neoplasma gesl.org.	i	196	0.0	0.0	.	.	.	0.0	0.0	.	.	0.1
		p	301	0.0	0.0	.	.	.	0.0	0.0	0.0	0.0	0.1
643	niet-gespec. neoplasma gesl.org.	i	380	0.0	0.1	.	.	.	0.0	0.0	0.0	0.1	0.1
		p	402	0.0	0.1	.	.	.	0.0	0.0	0.0	0.1	0.1
644	niet-gespec. neoplasma mamma	i	440	0.0	0.1	.	.	0.1	0.0	0.0	0.0	0.1	.
		p	475	0.0	0.1	.	.	0.1	0.0	0.0	0.0	0.1	.
645	letsel gesl.org./mamma	i	1169	0.1	0.2	.	0.1	0.2	0.1	0.0	0.1	0.1	.
		p	1205	0.1	0.2	.	0.1	0.2	0.1	0.0	0.1	0.1	.

nr.		0-4 man	0-4 vrouw	5-14 man	5-14 vrouw	15-24 man	15-24 vrouw	25-44 man	25-44 vrouw	45-64 man	45-64 vrouw	65-74 man	65-74 vrouw	≥75 man	≥75 vrouw
621	i	0.8	.	0.7	.	0.4	.	0.4	.	0.6	.	0.2	.	0.4	.
	p	0.8	.	0.9	.	0.5	.	0.6	.	0.8	.	0.4	.	0.9	.
622	i	.	.	.	.	.	.	0.1	.	.	.	0.2	.	.	.
	p	.	.	.	.	.	.	0.1	.	.	.	0.2	.	.	.
623	i	.	.	.	.	.	.	0.0	.	0.1	.	0.2	.	0.9	.
	p	.	.	.	.	.	.	0.0	.	0.3	.	0.4	.	1.9	.
624	i	.	.	.	.	0.1	.	0.1	.	0.4	.	0.0	.	.	.
	p	.	.	.	.	0.1	.	0.1	.	0.8	.	1.2	.	.	.
625	i	.	.	.	.	.	.	0.1	.	0.0	.	0.2	.	.	.
	p	.	.	.	.	0.1	.	0.2	.	0.2	.	0.5	.	0.0	.
626	i	.	.	.	.	.	.	0.4	.	.	.	.	.	.	.
	p	.	.	.	.	0.1	.	0.8	.	.	.	.	.	.	.
627	i	.	.	.	.	0.1	.	1.9	.	0.1	.	.	.	.	.
	p	.	.	.	.	0.2	.	2.2	.	0.3	.	.	.	.	.
628	i	.	.	0.3	.	0.3	.	.	.	0.1	.	0.2	.	.	.
	p	.	.	0.3	.	0.3	.	.	.	0.1	.	0.2	.	.	.
629	i	.	.	.	.	0.2	.	0.3	.	0.1	.	0.4	.	.	.
	p	.	.	.	.	0.3	.	0.3	.	0.2	.	0.5	.	.	.
630	i	.	.	.	.	.	.	.	.	.	.	.	.	.	.
	p	.	.	.	.	.	.	.	.	.	.	.	.	0.3	.
631	i	.	.	0.1	.	0.1	.	0.2	.	.	.	.	.	.	.
	p	.	.	0.1	.	0.1	.	0.3	.	.	.	.	.	.	.
632	i	.	.	.	.	.	.	0.1	.	.	.	.	.	.	.
	p	.	.	.	.	.	.	0.1	.	0.1	.	0.0	.	.	.
633	i	.	.	.	.	0.9	.	0.2	.	0.1	.	.	.	0.2	.
	p	.	.	.	.	0.8	.	0.2	.	0.1	.	0.0	.	0.2	.
634	i	.	.	.	.	0.1	.	0.2	.	.	.	.	.	.	.
	p	.	.	.	.	0.1	.	0.3	.	0.1	.	.	.	.	.
635	i	.	.	0.1	.	0.1	.	0.1	.	0.0	.	0.1	.	.	.
	p	.	.	0.1	.	0.1	.	0.1	.	0.2	.	0.1	.	.	.
636	i	.	.	.	.	0.2	.	0.6	.	1.1	.	1.0	.	2.0	.
	p	.	.	.	.	0.4	.	0.9	.	2.1	.	2.0	.	3.1	.
637	i	.	.	0.2	.	0.5	.	1.1	.	0.6	.	0.8	.	0.6	.
	p	.	.	0.3	.	0.6	.	1.2	.	0.8	.	1.0	.	1.1	.
638	i	2.8	.	0.9	.	1.0	.	1.4	.	1.3	.	0.7	.	1.1	.
	p	3.2	.	1.0	.	1.3	.	1.7	.	1.4	.	0.8	.	1.9	.
639	i	.	.	.	.	.	.	.	.	0.1	.	0.7	.	1.3	.
	p	.	.	.	.	.	.	.	.	0.5	.	4.9	.	11.9	.
640	i	.	.	.	.	0.1	.	0.0	.	.	.	0.1	.	.	.
	p	.	.	0.0	.	0.1	.	0.1	.	0.1	.	0.8	.	0.1	.
641	i	.	.	.	.	.	.	.	.	.	.	0.0	.	.	.
	p	.	.	.	.	.	.	0.0	.	0.0	.	0.0	.	0.9	.
642	i	.	.	.	.	0.0	.	0.0	.	.	.	.	.	0.3	.
	p	.	.	.	.	0.0	.	0.0	.	0.1	.	0.1	.	0.3	.
643	i	.	.	.	.	0.1	.	0.0	.	0.1	.	0.1	.	0.3	.
	p	.	.	.	.	0.1	.	0.0	.	0.1	.	0.2	.	0.3	.
644	i	.	.	0.3	.	0.0	.	0.0	.	0.0	.	0.2	.	.	.
	p	.	.	0.3	.	0.0	.	0.0	.	0.0	.	0.2	.	.	.
645	i	0.2	.	0.3	.	0.3	.	0.1	.	0.1	.	0.2	.	.	.
	p	0.2	.	0.3	.	0.3	.	0.1	.	0.1	.	0.2	.	.	.

Incidentie en prevalentie in de huisartspraktijk per 3 maanden: totaal en naar geslacht en leeftijd

nr.	episodenaam		totaal abs.	/1000 pers.	geslacht man	vrouw	leeftijdscategorie 0-4	5-14	15-24	25-44	45-64	65-74	≥75
646	phimosis/paraphimosis	i	2689	0.2	0.4	.	0.7	0.6	0.1	0.1	0.1	.	0.1
		p	3901	0.3	0.5	.	1.5	0.8	0.1	0.1	0.1	0.0	0.1
647	hypospadie	i	0	.	.	.	.	.	.	.	.	.	.
		p	208	0.0	0.0	.	0.2	0.0	.	.	.	.	.
648	niet ingedaalde testis	i	1596	0.1	0.2	.	0.4	0.5	0.1	0.0	.	.	.
		p	2420	0.2	0.3	.	0.5	0.9	0.1	0.0	.	.	.
649	cong.afw. gesl.org./mamma NEC	i	260	0.0	0.0	.	.	0.0	.	.	.	.	.
		p	370	0.0	0.1	.	.	0.0	0.0	0.0	0.0	.	.
650	benigne prostaathypertrofie	i	2080	0.1	0.3	.	.	.	.	0.0	0.2	0.8	0.9
		p	6691	0.5	0.9	.	.	.	.	0.0	0.5	2.6	3.1
651	hydrocele	i	1526	0.1	0.2	.	0.2	0.1	0.0	0.1	0.2	0.1	0.1
		p	1896	0.1	0.3	.	0.3	0.1	0.0	0.1	0.2	0.1	0.2
652	ziekte gesl.org./mamma NEC	i	4024	0.3	0.6	.	0.1	0.7	0.4	0.1	0.2	0.1	0.2
		p	5926	0.4	0.8	.	0.2	0.7	0.6	0.2	0.3	0.7	0.3

nr.		0-4 man	0-4 vrouw	5-14 man	5-14 vrouw	15-24 man	15-24 vrouw	25-44 man	25-44 vrouw	45-64 man	45-64 vrouw	65-74 man	65-74 vrouw	≥75 man	≥75 vrouw
646	i	1.5	.	1.2	.	0.2	.	0.2	.	0.1	.	.	.	0.2	.
	p	2.9	.	1.7	.	0.2	.	0.2	.	0.2	.	0.1	.	0.2	.
647	i	.	.	.	.	.	.	.	.	.	.	.	.	.	.
	p	0.3	.	0.1	.	.	.	.	.	.	.	.	.	.	.
648	i	0.8	.	1.0	.	0.2	.	0.0	.	.	.	.	.	.	.
	p	1.0	.	1.8	.	0.2	.	0.0	.	.	.	.	.	.	.
649	i	.	.	0.1	.	.	.	.	.	.	.	.	.	.	.
	p	.	.	0.1	.	0.0	.	0.1	.	0.1	.	.	.	.	.
650	i	.	.	.	.	.	.	0.0	.	0.3	.	1.9	.	2.6	.
	p	.	.	.	.	.	.	0.0	.	1.0	.	6.1	.	9.0	.
651	i	0.5	.	0.2	.	0.0	.	0.2	.	0.4	.	0.1	.	0.3	.
	p	0.7	.	0.2	.	0.1	.	0.2	.	0.4	.	0.3	.	0.4	.
652	i	0.2	.	1.3	.	0.9	.	0.3	.	0.4	.	0.3	.	0.5	.
	p	0.3	.	1.5	.	1.2	.	0.4	.	0.6	.	1.7	.	0.9	.

Incidentie en prevalentie in de huisartspraktijk per 3 maanden: totaal en naar geslacht en leeftijd

nr.	episodenaam		totaal abs.	/1000 pers.	geslacht man	vrouw	leeftijdscategorie 0-4	5-14	15-24	25-44	45-64	65-74	≥75
653	financiële problemen	i	1699	0.1	0.2	0.1	.	.	0.1	0.1	0.3	0.0	0.3
		p	3934	0.3	0.3	0.2	.	.	0.1	0.4	0.5	0.1	0.3
654	problemen voedselvoorziening	i	39	0.0	.	0.0	.	.	.	0.0	.	.	.
		p	89	0.0	.	0.0	.	.	.	0.0	.	.	0.1
655	problemen behuizing	i	3645	0.2	0.2	0.3	0.0	.	0.3	0.2	0.3	0.6	0.5
		p	10716	0.7	0.5	1.0	0.2	0.1	0.8	0.7	0.7	1.6	2.1
656	problemen met verhuizing	i	1580	0.1	0.1	0.1	0.1	0.1	0.2	0.0	0.1	0.2	0.5
		p	7980	0.5	0.4	0.7	0.1	0.1	0.6	0.5	0.5	0.9	1.8
657	angst sociale problemen	i	191	0.0	0.0	0.0	.	.	.	0.0	0.0	.	.
		p	534	0.0	0.0	0.0	.	.	0.0	0.0	0.1	.	.
658	problemen werksituatie	i	2935	0.2	0.3	0.1	.	.	0.3	0.2	0.4	.	.
		p	7956	0.5	0.7	0.4	.	.	0.6	0.9	0.7	0.3	.
659	problemen werk NEC	i	9011	0.6	0.7	0.5	.	.	0.7	1.0	0.9	.	.
		p	20422	1.4	1.6	1.1	.	.	1.5	2.2	2.2	0.2	.
660	problemen werkloosheid	i	638	0.0	0.1	0.0	.	.	0.1	0.1	0.0	.	.
		p	2119	0.1	0.2	0.1	.	.	0.1	0.3	0.2	.	.
661	problemen opleiding/studie	i	3507	0.2	0.2	0.3	.	0.9	0.7	0.0	0.0	.	.
		p	7183	0.5	0.4	0.6	.	1.3	1.4	0.2	0.1	.	.
662	probemen sociale verzekeringen	i	1778	0.1	0.2	0.1	0.0	.	0.0	0.1	0.3	0.1	0.1
		p	5379	0.4	0.5	0.2	0.0	0.0	0.1	0.5	0.9	0.2	0.1
663	problemen justitie/politie	i	130	0.0	0.0	0.0	.	.	0.0	0.0	.	.	.
		p	906	0.1	0.1	0.0	.	.	0.0	0.1	0.1	.	.
664	problemen gezondheidszorg	i	2705	0.2	0.2	0.2	0.3	0.0	0.1	0.1	0.3	0.2	0.5
		p	6088	0.4	0.3	0.5	0.5	0.0	0.2	0.4	0.6	0.9	0.6
665	problemen soc./cult. waarden	i	1463	0.1	0.2	0.0	0.1	0.1	0.2	0.1	0.1	0.0	.
		p	6113	0.4	0.5	0.3	0.1	0.1	0.6	0.7	0.4	0.0	.
666	problemen tussen partners	i	13535	0.9	0.7	1.2	.	0.0	0.6	1.5	1.1	0.9	0.7
		p	28576	1.9	1.3	2.6	.	0.1	1.0	2.9	3.1	1.9	1.8
667	gedragsproblemen partner	i	950	0.1	0.0	0.1	.	.	.	0.1	0.1	0.1	.
		p	3125	0.2	0.1	0.3	.	.	0.1	0.3	0.4	0.2	0.1
668	problemen met ziekte partner	i	6600	0.4	0.4	0.5	.	.	0.1	0.4	0.9	1.2	1.2
		p	22276	1.5	1.1	1.9	.	0.0	0.1	1.1	2.9	4.5	4.8
669	problemen verlies partner	i	9818	0.7	0.5	0.9	.	0.1	0.2	0.5	1.3	1.3	2.3
		p	39445	2.7	1.4	3.9	.	0.1	0.4	1.7	4.5	8.5	10.1
670	problemen ouder-kind	i	9171	0.6	0.3	1.0	0.8	0.4	0.2	0.7	1.0	0.7	0.6
		p	16677	1.1	0.5	1.7	2.0	0.8	0.3	1.1	1.8	1.3	0.9
671	gedragsproblemen kind	i	2012	0.1	0.1	0.2	.	0.1	.	0.2	0.2	0.1	.
		p	3415	0.2	0.1	0.4	.	0.2	0.0	0.4	0.3	0.1	.
672	problemen ziekte kind	i	1563	0.1	0.1	0.1	0.0	.	.	0.1	0.1	0.4	0.2
		p	6218	0.4	0.2	0.6	0.0	0.1	0.1	0.6	0.7	0.7	0.5
673	problemen verlies kind	i	1640	0.1	0.0	0.2	0.0	.	0.1	0.1	0.1	0.1	0.4
		p	4355	0.3	0.2	0.4	0.1	.	0.2	0.4	0.4	0.4	0.8
674	gezinsproblematiek	i	9089	0.6	0.4	0.9	0.3	0.2	0.7	0.6	0.9	0.7	0.3
		p	21014	1.4	0.9	1.9	0.7	0.9	1.6	1.5	1.8	1.7	1.3
675	gedragsproblemen familie	i	586	0.0	0.0	0.0	0.1	0.1	.	0.0	0.1	0.1	0.1
		p	1013	0.1	0.0	0.1	0.1	0.1	.	0.1	0.1	0.1	0.1
676	problemen ziekte familie	i	3128	0.2	0.1	0.3	0.1	.	0.1	0.2	0.4	0.3	0.4
		p	9232	0.6	0.3	1.0	0.3	0.2	0.5	0.7	1.0	0.6	0.6
677	problemen verlies familie	i	5505	0.4	0.2	0.5	0.1	0.1	0.2	0.4	0.5	0.5	0.9
		p	14109	1.0	0.6	1.3	0.6	0.2	0.8	1.2	1.2	0.8	1.6

nr.		0-4 man	0-4 vrouw	5-14 man	5-14 vrouw	15-24 man	15-24 vrouw	25-44 man	25-44 vrouw	45-64 man	45-64 vrouw	65-74 man	65-74 vrouw	≥75 man	≥75 vrouw
653	i	.	.	.	.	0.0	0.1	0.2	0.1	0.5	0.0	.	0.0	0.2	0.4
	p	.	.	.	.	0.0	0.1	0.5	0.3	0.7	0.3	.	0.2	0.2	0.4
654	i	.	.	.	.	.	.	.	0.0	.	.	.	.	.	.
	p	.	.	.	.	.	.	.	0.0	.	.	.	.	.	0.1
655	i	0.1	.	.	.	0.4	0.2	0.1	0.3	0.3	0.3	0.4	0.7	0.7	0.4
	p	0.1	0.2	0.1	0.0	0.6	1.0	0.4	1.0	0.6	0.8	0.9	2.1	1.6	2.4
656	i	0.2	.	0.2	.	0.2	0.1	0.0	0.0	0.1	0.0	0.3	0.1	0.6	0.4
	p	0.3	.	0.2	0.0	0.3	0.9	0.4	0.6	0.5	0.6	0.5	1.2	1.5	2.0
657	i	.	.	.	.	.	.	0.0	0.0	0.1	0.0	.	.	.	.
	p	.	.	.	.	0.0	0.1	0.0	0.0	0.1	0.0	.	.	.	.
658	i	.	.	.	.	0.2	0.4	0.4	0.1	0.5	0.2	.	.	.	.
	p	.	.	.	.	0.5	0.8	1.1	0.7	1.0	0.3	0.5	0.0	.	.
659	i	.	.	.	.	0.4	1.0	1.4	0.7	1.2	0.5	.	.	.	.
	p	.	.	.	.	1.2	1.8	2.7	1.6	2.7	1.6	0.2	0.3	.	.
660	i	.	.	.	.	0.1	0.0	0.2	0.0	0.0	.	.	.	.	.
	p	.	.	.	.	0.1	0.2	0.3	0.2	0.2	0.2	.	.	.	.
661	i	.	.	1.1	0.6	0.3	1.0	0.0	0.0	.	0.0	.	.	.	.
	p	.	.	1.5	1.2	0.7	2.1	0.2	0.2	0.1	0.1	.	.	.	.
662	i	.	0.0	.	.	0.0	.	0.2	0.1	0.3	0.3	0.2	0.0	0.0	0.1
	p	.	0.0	.	0.1	0.2	0.0	0.7	0.3	1.2	0.5	0.3	0.1	0.0	0.1
663	i	.	.	.	.	0.0	.	0.0	0.0	.	.	.	.	.	.
	p	.	.	.	.	0.1	0.0	0.2	0.0	0.1	0.0	.	.	.	.
664	i	0.4	0.2	.	0.0	0.2	0.0	0.1	0.1	0.1	0.5	0.5	0.0	0.2	0.6
	p	0.7	0.3	0.1	0.0	0.3	0.0	0.4	0.4	0.2	1.0	0.8	0.9	0.2	0.8
665	i	0.2	.	0.2	.	0.3	0.1	0.1	0.1	0.2	0.0	0.1	.	.	.
	p	0.3	0.0	0.2	0.0	0.7	0.4	0.6	0.7	0.7	0.2	0.1	.	.	.
666	i	.	.	.	0.1	0.1	1.1	1.0	2.1	1.0	1.2	0.8	0.9	1.0	0.6
	p	.	.	.	0.2	0.5	1.6	1.8	4.1	2.1	3.9	1.8	2.0	1.8	1.7
667	i	.	.	.	.	.	.	0.0	0.2	0.1	0.1	0.1	0.1	.	.
	p	.	.	.	.	.	0.1	0.1	0.7	0.3	0.5	0.2	0.2	0.1	0.1
668	i	.	.	.	.	0.1	0.1	0.3	0.4	0.7	1.0	1.1	1.3	1.8	0.8
	p	.	.	.	0.0	0.1	0.2	0.7	1.4	2.0	3.8	2.7	5.8	6.6	3.8
669	i	.	.	.	0.1	.	0.3	0.4	0.6	0.9	1.6	0.8	1.7	2.5	2.3
	p	.	.	0.0	0.3	0.2	0.6	1.1	2.3	2.4	6.6	4.4	11.7	7.6	11.5
670	i	0.6	1.0	0.2	0.6	0.2	0.1	0.1	1.2	0.6	1.5	0.1	1.1	0.1	0.8
	p	1.4	2.5	0.5	1.1	0.4	0.3	0.3	2.0	1.0	2.6	0.2	2.1	0.1	1.3
671	i	.	.	.	0.2	.	.	0.1	0.3	0.2	0.2	.	0.1	.	.
	p	.	.	.	0.3	.	0.1	0.1	0.6	0.2	0.4	0.1	0.1	.	.
672	i	0.0	.	.	.	.	.	0.0	0.2	0.1	0.2	0.5	0.3	0.2	0.2
	p	0.1	.	0.2	.	.	0.2	0.1	1.1	0.5	0.9	0.8	0.6	0.3	0.6
673	i	.	0.0	.	.	0.0	0.3	0.0	0.2	0.1	0.2	0.2	.	0.2	0.5
	p	0.0	0.1	.	.	0.1	0.3	0.2	0.6	0.2	0.5	0.3	0.5	0.6	0.8
674	i	0.3	0.3	0.2	0.2	0.4	1.0	0.5	0.8	0.4	1.3	0.1	1.2	0.0	0.5
	p	0.4	1.0	0.9	0.9	1.1	2.1	0.8	2.1	1.2	2.4	0.9	2.3	0.6	1.6
675	i	0.1	.	0.1	0.0	.	.	0.0	0.0	.	0.1	.	0.1	.	0.2
	p	0.1	.	0.1	0.1	.	.	0.1	0.1	.	0.1	.	0.1	.	0.2
676	i	.	0.2	.	.	0.0	0.2	0.1	0.3	0.1	0.8	0.4	0.3	0.2	0.6
	p	0.1	0.4	0.1	0.4	0.3	0.7	0.4	1.1	0.3	1.6	0.5	0.7	0.2	0.8
677	i	.	0.2	0.1	0.1	0.2	0.2	0.2	0.6	0.1	0.9	0.3	0.7	0.7	1.0
	p	0.9	0.2	0.1	0.3	0.8	0.9	0.8	1.5	0.4	2.1	0.6	1.0	0.9	1.9

Incidentie en prevalentie in de huisartspraktijk per 3 maanden: totaal en naar geslacht en leeftijd

nr.	episodenaam		totaal abs.	/1000 pers.	geslacht man	vrouw	leeftijdscategorie 0-4	5-14	15-24	25-44	45-64	65-74	≥75
678	problemen verlies vriend	i	352	0.0	0.0	0.0	.	.	0.1	0.0	0.0	0.1	0.1
		p	1413	0.1	0.1	0.1	.	.	0.1	0.1	0.1	0.4	0.1
679	relatieproblemen met vriend	i	787	0.1	0.0	0.1	.	.	0.0	0.1	0.1	0.2	0.0
		p	1140	0.1	0.0	0.1	.	0.0	0.0	0.1	0.1	0.2	0.1
680	problemen t.g.v. mishandeling	i	1950	0.1	0.1	0.2	0.1	0.2	0.2	0.1	0.1	0.1	.
		p	4394	0.3	0.1	0.5	0.1	0.2	0.5	0.4	0.1	0.3	0.1
681	problemen eigen ziek zijn	i	525	0.0	0.0	0.0	.	.	.	0.1	0.1	0.0	0.0
		p	2720	0.2	0.1	0.2	.	.	0.0	0.1	0.3	1.0	0.1
682	sociale handicap	i	747	0.1	0.0	0.1	.	.	0.1	0.1	0.0	.	0.1
		p	2460	0.2	0.1	0.2	0.0	0.1	0.1	0.2	0.2	0.0	0.5
683	eenzaamheid	i	2483	0.2	0.1	0.2	.	.	.	0.1	0.1	0.7	1.6
		p	14286	1.0	0.5	1.5	.	.	0.1	0.2	0.8	3.3	9.7
684	sociale problemen NEC	i	3683	0.3	0.2	0.3	0.1	0.1	0.2	0.2	0.4	0.2	0.8
		p	13608	0.9	0.6	1.2	0.7	0.2	0.7	1.0	1.0	1.5	2.2

nr.		0-4 man	0-4 vrouw	5-14 man	5-14 vrouw	15-24 man	15-24 vrouw	25-44 man	25-44 vrouw	45-64 man	45-64 vrouw	65-74 man	65-74 vrouw	≥75 man	≥75 vrouw
678	i	.	.	.	.	0.1	.	0.0	.	.	0.0	0.0	0.1	0.1	0.1
	p	.	.	.	.	0.1	0.1	0.1	0.1	0.0	0.2	0.0	0.6	0.1	0.1
679	i	.	.	.	.	.	0.0	0.0	0.1	0.1	0.0	0.4	.	.	0.1
	p	.	.	.	0.0	.	0.1	0.0	0.2	0.1	0.1	0.4	0.0	.	0.1
680	i	0.0	0.2	0.1	0.2	0.0	0.4	0.0	0.2	0.1	0.1	.	0.2	.	.
	p	0.0	0.2	0.2	0.2	0.1	1.0	0.1	0.7	0.1	0.2	.	0.5	0.4	.
681	i	.	.	.	.	.	.	0.0	0.1	0.1	.	0.0	.	.	0.1
	p	.	.	.	.	.	0.0	0.0	0.2	0.4	0.2	0.7	1.2	.	0.1
682	i	.	.	.	.	0.1	0.1	0.1	0.1	0.0	.	.	.	.	0.1
	p	0.0	.	.	0.1	0.1	0.1	0.2	0.3	0.2	0.2	0.1	0.0	0.1	0.7
683	i	.	.	.	.	.	.	0.0	0.1	0.1	0.0	0.4	1.0	2.1	1.4
	p	.	.	.	.	0.0	0.1	0.2	0.3	0.6	0.9	1.4	4.6	5.4	11.9
684	i	0.1	0.1	0.1	.	0.2	0.1	0.1	0.4	0.5	0.3	0.0	0.3	0.6	0.8
	p	0.4	0.9	0.4	0.0	0.4	1.0	0.6	1.4	0.8	1.1	0.3	2.5	2.4	2.2

A.4 BASISTABEL B: MORBIDITEIT NAAR URBANISATIEGRAAD, REGIO, SEIZOEN EN VERZEKERINGSVORM

(niet gestandaardiseerd naar leeftijd en geslacht)

Incidentie en prevalentie in de huisartspraktijk per 3 maanden: naar urbanisatiegraad, regio, seizoen en verzekeringsvorm

nr.	episodenaam		urbanisatiegraad				regio		
			ruraal	suburbaan	urbaan	gr.stad	noord	midden	zuid
001	pijn NNO/NEC	i	0.3	0.2	0.3	0.3	0.4	0.3	0.2
		p	5.6	2.6	2.4	2.9	9.9	3.0	2.2
002	koude rillingen/koorts	i	0.8	0.6	0.4	0.4	0.7	0.5	0.8
		p	1.0	0.8	0.6	0.6	0.8	0.7	1.0
003	algemene malaise	i	1.6	2.6	2.8	2.6	2.2	2.4	2.3
		p	4.5	5.6	5.5	6.0	4.7	5.7	4.4
004	syncope/black out	i	0.9	0.9	0.9	0.5	1.0	0.7	1.1
		p	1.1	1.1	1.1	0.7	1.3	0.9	1.4
005	symptomen zuigeling	i	0.1	0.2	0.2	0.3	0.2	0.2	0.1
		p	0.2	0.2	0.2	0.3	0.2	0.2	0.2
006	allergie NNO/NEC	i	3.2	2.5	2.4	3.3	2.6	3.2	2.0
		p	6.5	5.3	5.1	9.4	5.8	6.8	4.3
007	seniliteit/veroudering	i	0.2	0.2	0.1	0.6	0.2	0.2	0.1
		p	1.2	1.1	1.4	4.3	1.9	1.6	1.3
008	angst voor ziekte/dood	i	0.4	0.4	0.6	0.5	0.5	0.5	0.6
		p	1.1	1.2	1.4	1.4	1.3	1.1	1.4
009	beperking/handicap NNO	i	0.0	0.0	0.0	.	0.0	0.0	0.0
		p	0.2	0.1	0.2	0.1	0.1	0.1	0.3
010	algemene sympt./klachten NEC	i	0.8	1.2	1.6	1.0	0.9	1.1	1.5
		p	1.9	2.0	2.6	1.9	2.1	1.8	2.8
011	tuberculose, excl. long	i	0.0	.	0.0	.	.	0.0	0.0
		p	0.1	0.0	0.1	0.1	0.1	0.1	0.1
012	mazelen	i	0.3	0.2	0.2	.	0.0	0.2	0.2
		p	0.3	0.2	0.2	.	0.1	0.2	0.2
013	waterpokken	i	0.6	0.6	0.5	0.7	0.7	0.5	0.8
		p	0.6	0.7	0.6	0.8	0.8	0.6	0.9
014	malaria	i	0.0	0.0	0.0	0.1	0.0	0.0	.
		p	0.0	0.0	0.0	0.1	0.0	0.0	0.0
015	rode hond	i	0.8	1.3	0.5	0.6	0.3	1.1	0.6
		p	0.9	1.3	0.6	0.6	0.3	1.2	0.6
016	mononucleosis infectiosa	i	0.6	0.3	0.4	0.6	0.7	0.4	0.4
		p	0.9	0.7	0.7	0.8	0.9	0.8	0.7
017	virusinfectie met exantheem NEC	i	0.5	0.6	0.5	0.3	0.6	0.4	0.6
		p	0.5	0.6	0.6	0.4	0.7	0.5	0.7
018	virusinfectie NNO/NEC	i	5.3	7.2	6.0	3.1	7.8	5.6	5.6
		p	5.5	7.7	6.4	3.3	8.1	6.0	6.0
019	infectieziekte NNO/NEC	i	0.1	0.3	0.2	0.1	0.2	0.2	0.2
		p	0.3	0.5	0.5	0.2	0.5	0.4	0.4
020	carcinomatosis	i	0.1	0.0	0.2	0.1	0.1	0.1	0.0
		p	0.3	0.2	0.3	0.3	0.3	0.3	0.3
021	ongeval/trauma NNO	i	0.9	0.6	0.8	0.7	0.9	0.7	0.8
		p	1.4	1.0	1.3	1.4	1.6	1.1	1.4
022	multipele/inwendige traumata	i	0.0	0.0	.	.	0.0	0.0	0.1
		p	0.0	0.0	0.0	.	0.0	0.0	0.1
023	late gevolgen trauma	i	0.2	0.1	0.2	0.3	0.1	0.1	0.3
		p	0.5	0.4	0.5	0.9	0.5	0.4	0.8
024	foutief gebruik geneesmiddel	i	0.1	0.1	0.1	0.1	0.0	0.1	0.1
		p	0.2	0.2	0.4	0.3	0.1	0.3	0.2
025	intoxicatie benzodiazepinen	i	.	0.0	.	.	0.0	0.0	.
		p	.	0.0	0.0	.	0.0	0.0	.

nr.		seizoen voorjaar	zomer	najaar	winter	verzekeringsvorm ziekenfonds	particulier
001	i	0.2	0.3	0.3	0.3	0.3	0.2
	p	2.6	5.5	3.2	2.9	4.4	2.3
002	i	0.4	0.6	0.8	0.6	0.5	0.6
	p	0.5	0.8	1.0	0.9	0.8	0.6
003	i	3.2	1.6	2.1	2.4	2.6	1.8
	p	6.0	4.9	4.3	6.0	5.8	4.4
004	i	0.7	0.6	1.3	0.7	1.0	0.5
	p	0.9	0.8	1.5	1.0	1.2	0.6
005	i	0.2	0.1	0.2	0.1	0.2	0.1
	p	0.2	0.2	0.2	0.2	0.2	0.1
006	i	2.5	4.4	1.8	2.6	2.9	2.6
	p	4.9	8.0	4.8	6.7	6.4	5.5
007	i	0.1	0.6	0.1	0.1	0.2	0.3
	p	1.1	2.7	1.4	1.1	1.4	1.6
008	i	0.4	0.5	0.6	0.5	0.5	0.4
	p	0.8	1.3	1.7	1.3	1.4	0.9
009	i	0.0	0.1	0.0	0.0	0.0	0.0
	p	0.1	0.2	0.1	0.2	0.2	0.1
010	i	0.8	0.9	1.6	1.4	1.3	0.8
	p	1.6	1.7	2.7	2.5	2.3	1.5
011	i	.	0.0	0.0	.	0.0	.
	p	0.0	0.1	0.1	0.1	0.1	0.0
012	i	0.3	0.2	0.1	0.2	0.1	0.2
	p	0.3	0.2	0.1	0.2	0.2	0.3
013	i	0.8	0.4	0.3	0.9	0.7	0.4
	p	0.9	0.4	0.3	1.0	0.7	0.5
014	i	.	.	0.0	0.0	0.0	0.0
	p	.	0.0	0.0	0.0	0.0	0.0
015	i	2.3	0.4	0.5	0.3	0.8	0.9
	p	2.4	0.4	0.5	0.5	0.9	0.9
016	i	0.4	0.3	0.7	0.5	0.5	0.4
	p	0.6	0.5	1.0	0.9	0.7	0.7
017	i	0.7	0.3	0.4	0.5	0.5	0.5
	p	0.8	0.4	0.4	0.7	0.5	0.6
018	i	4.2	4.1	6.1	9.0	5.8	5.4
	p	4.5	4.5	6.3	9.5	6.1	5.7
019	i	0.2	0.3	0.2	0.1	0.2	0.2
	p	0.3	0.5	0.5	0.2	0.4	0.3
020	i	0.0	0.2	0.1	0.1	0.1	0.0
	p	0.1	0.5	0.2	0.3	0.3	0.2
021	i	0.7	0.8	0.9	0.6	0.9	0.4
	p	1.2	1.1	1.5	1.0	1.3	0.9
022	i	0.0	0.0	0.0	0.0	0.0	.
	p	0.1	0.0	0.0	0.0	0.0	.
023	i	0.1	0.1	0.3	0.1	0.1	0.2
	p	0.3	0.4	0.8	0.6	0.5	0.5
024	i	0.0	0.1	0.1	0.1	0.1	0.0
	p	0.2	0.2	0.3	0.3	0.3	0.2
025	i	.	0.0	.	0.0	0.0	.
	p	.	0.0	0.0	0.0	0.0	0.0

Incidentie en prevalentie in de huisartspraktijk per 3 maanden: naar urbanisatiegraad, regio, seizoen en verzekeringsvorm

nr.	episodenaam		urbanisatiegraad ruraal	suburbaan	urbaan	gr.stad	regio noord	midden	zuid
026	intoxicatie overige geneesmiddel	i	0.1	0.1	0.2	0.1	0.1	0.1	0.1
		p	0.2	0.2	0.3	0.2	0.2	0.2	0.1
027	bijwerking geneesmiddel: allergie	i	0.7	0.7	0.7	0.6	0.3	0.7	0.6
		p	0.9	0.9	1.0	0.8	0.4	1.0	0.8
028	bijwerking pil	i	0.5	0.5	0.7	1.1	0.7	0.7	0.6
		p	0.8	0.7	0.9	1.6	0.9	0.9	0.8
029	bijwerking geneesmiddel: overige	i	1.1	1.1	1.6	1.7	1.4	1.3	1.1
		p	2.1	2.2	2.6	2.9	2.4	2.3	2.3
030	toxische effecten overige stoffen	i	0.1	0.3	0.1	0.1	0.2	0.2	0.2
		p	0.2	0.5	0.3	0.2	0.2	0.3	0.3
031	compl. med. handelen:hematoom	i	0.0	0.1	0.0	.	0.0	0.0	0.1
		p	0.0	0.2	0.0	0.1	0.1	0.1	0.1
032	compl. med. handelen: wondafw.	i	0.1	0.2	0.2	0.1	0.2	0.1	0.2
		p	0.3	0.4	0.4	0.3	0.4	0.4	0.4
033	compl. med. handelen: overig	i	0.0	0.0	.	0.1	0.0	0.0	0.0
		p	2.7	2.6	2.1	1.6	2.8	2.1	3.0
034	schade fysische factoren	i	0.2	0.5	0.3	0.2	0.2	0.4	0.2
		p	0.7	0.7	0.6	0.6	0.5	0.8	0.5
035	schadelijk effect prothese	i	0.1	0.0	0.2	0.1	0.0	0.1	0.1
		p	0.2	0.1	0.4	0.1	0.2	0.2	0.2
036	multipele congenitale afwijking	i	0.0	0.0	0.0	.	0.0	0.0	0.0
		p	0.1	0.4	0.3	0.1	0.2	0.3	0.3
037	afwijkende uitslag onderzoek NEC	i	0.1	0.0	0.1	0.1	0.0	0.1	0.0
		p	0.1	0.3	0.2	0.2	0.1	0.2	0.1
038	toxoplasmose	i	0.0	0.0	.	.	.	0.0	0.0
		p	0.0	0.0	0.1	0.1	.	0.0	0.1
039	pre-/immature levendgeb.	i	0.0	0.0	0.1	.	0.0	0.0	0.0
		p	0.1	0.1	0.1	.	0.1	0.1	0.1
040	perinatale aandoeningen	i	0.1	0.1	0.0	0.1	0.1	0.1	0.1
		p	0.2	0.1	0.3	0.1	0.3	0.2	0.2
041	perinatale sterfte	i	0.0	.	.	.	.	0.0	.
		p	.	.	.	.	.	.	.
042	sterfte, excl. perinatale	i	0.8	0.8	1.3	0.6	1.1	0.8	0.9
		p	.	.	.	.	.	.	.
043	geen ziekte	i	9.8	11.5	10.4	12.0	10.4	9.5	14.2
		p	16.1	20.0	18.2	20.7	17.4	16.1	24.8
044	ziekte NEC	i	0.2	0.1	0.1	1.0	0.1	0.3	0.1
		p	0.4	0.2	0.5	1.5	0.2	0.6	0.3

nr.		seizoen voorjaar	zomer	najaar	winter	verzekeringsvorm ziekenfonds	particulier
026	i	0.1	0.1	0.2	0.1	0.1	0.1
	p	0.1	0.2	0.2	0.3	0.2	0.1
027	i	0.5	0.5	1.0	0.7	0.6	0.7
	p	0.6	0.8	1.2	1.0	0.9	0.8
028	i	0.5	0.5	0.9	0.8	0.8	0.4
	p	0.7	0.7	1.1	1.0	1.1	0.5
029	i	1.7	1.2	1.3	0.9	1.5	1.0
	p	2.6	2.2	2.4	2.0	2.8	1.7
030	i	0.2	0.3	0.1	0.1	0.2	0.2
	p	0.5	0.4	0.2	0.2	0.4	0.2
031	i	0.0	.	0.0	0.1	0.0	0.0
	p	0.2	0.0	0.0	0.1	0.1	0.0
032	i	0.2	0.1	0.2	0.2	0.2	0.1
	p	0.4	0.3	0.4	0.4	0.4	0.2
033	i	0.1	0.0	0.0	0.0	0.0	0.0
	p	1.6	2.8	2.4	2.9	2.5	2.0
034	i	0.5	0.4	0.2	0.2	0.3	0.3
	p	1.1	1.0	0.3	0.3	0.8	0.5
035	i	.	0.1	0.2	0.1	0.1	0.1
	p	0.0	0.3	0.4	0.1	0.3	0.2
036	i	0.0	0.0	0.0	0.0	0.0	.
	p	0.4	0.1	0.3	0.2	0.3	0.2
037	i	0.0	0.1	0.1	0.0	0.1	0.1
	p	0.1	0.3	0.2	0.2	0.3	0.2
038	i	.	0.0	0.0	.	.	0.0
	p	0.0	0.1	0.0	0.0	0.0	0.1
039	i	.	0.0	0.0	0.0	0.0	.
	p	0.1	0.0	0.1	0.1	0.1	0.1
040	i	0.1	0.0	0.1	0.1	0.1	0.1
	p	0.1	0.2	0.3	0.3	0.2	0.2
041	i	.	0.0	.	.	0.0	.
	p	.	.	.	.	.	.
042	i	1.0	0.7	0.9	1.0	0.6	0.4
	p	.	.	.	.	.	.
043	i	13.8	10.4	11.1	7.8	11.4	9.1
	p	23.4	18.4	17.8	14.1	19.3	15.9
044	i	0.0	0.4	0.5	0.1	0.3	0.2
	p	0.1	0.7	0.9	0.1	0.5	0.3

Incidentie en prevalentie in de huisartspraktijk per 3 maanden: naar urbanisatiegraad, regio, seizoen en verzekeringsvorm

nr.	episodenaam		urbanisatiegraad ruraal	suburbaan	urbaan	gr.stad	regio noord	midden	zuid
045	vergrote lymfeklier(en)	i	0.9	1.0	1.1	0.9	0.9	1.0	0.8
		p	1.1	1.2	1.4	1.2	1.2	1.3	1.0
046	symptomen lymfeklier(en) NEC	i	0.0	0.0	0.0	.	0.0	0.0	0.0
		p	0.1	0.0	0.1	.	0.1	0.0	0.1
047	angst ziekte bloed	i	0.2	0.2	0.2	0.5	0.2	0.2	0.1
		p	0.2	0.3	0.3	0.5	0.3	0.3	0.2
048	beperking/handicap bloed	i	.	.	.	.	.	.	.
		p	.	.	.	.	.	.	.
049	sympt./klachten bloed NNO/NEC	i	.	0.0	0.0	.	0.0	.	0.0
		p	0.0	0.0	0.0	.	0.0	0.0	0.0
050	acute lymphadenitis/-angitis	i	0.5	0.4	0.9	0.8	0.5	0.6	0.8
		p	0.5	0.5	1.0	0.7	0.6	0.6	0.9
051	chron./aspecifieke lymphadenitis	i	0.1	0.1	0.1	0.1	0.1	0.1	0.1
		p	0.1	0.1	0.1	0.1	0.2	0.1	0.1
052	maligne lymfoom	i	0.0	0.0	.	0.0	0.0	0.0	0.0
		p	0.1	0.2	0.2	0.1	0.1	0.2	0.1
053	leukemie	i	0.0	0.0	0.0	0.1	0.0	0.0	0.0
		p	0.3	0.3	0.2	0.3	0.3	0.3	0.2
054	maligne neoplasma bloed NEC	i	0.0	0.1	0.0	0.1	0.1	0.1	0.0
		p	0.3	0.2	0.3	0.2	0.4	0.3	0.2
055	benigne neopl. bloed/bl.v. org.	i	0.0	0.0	0.0	.	0.0	0.0	0.0
		p	0.0	0.0	0.0	.	0.0	0.0	0.0
056	miltruptuur	i	.	0.0	.	.	.	.	0.0
		p	.	0.0	.	.	.	.	0.0
057	letsel bloed/bl.v. org. NEC	i	.	.	.	.	.	.	.
		p	0.0	.	.	.	0.0	.	.
058	hered. haemolyt. anaemie	i	0.0	.	0.0	.	0.0	.	0.0
		p	0.0	0.0	0.0	0.1	0.0	0.0	0.0
059	cong. afw. bl./bl.v. org. NEC	i	.	.	.	0.0	.	0.0	.
		p	0.0	0.0	0.1	0.1	0.0	0.0	0.0
060	ijzergebreksanaemie	i	1.2	0.8	1.6	0.7	1.4	1.1	1.0
		p	6.7	3.3	4.1	3.5	6.6	4.5	4.1
061	pernicieuze./ov. gebreksanaemie	i	0.1	0.1	0.4	0.0	0.1	0.2	0.2
		p	2.4	1.4	2.7	1.5	2.7	2.1	1.6
062	anaemie NNO/NEC	i	0.5	0.5	0.5	0.7	0.4	0.5	0.6
		p	2.3	1.5	1.7	2.3	1.6	2.0	1.9
063	haemofilie/stollingsstoornis	i	0.1	0.1	0.0	0.2	0.1	0.1	0.0
		p	0.3	0.3	0.4	0.6	0.7	0.3	0.4
064	afwijkende leucocyten	i	0.0	.	.	.	.	.	0.0
		p	0.1	0.0	0.0	0.1	0.0	0.0	0.1
065	onverklaarbare haem. uitslag	i	0.0	0.0	0.1	0.1	0.0	0.0	0.1
		p	0.1	0.2	0.1	0.1	0.2	0.1	0.2
066	afw. haematologische uitslag	i	0.0	0.0	0.1	0.1	0.0	0.0	0.1
		p	0.2	0.2	0.1	0.4	0.3	0.2	0.2
067	splenomegalie	i	.	.	0.1	.	.	0.0	.
		p	0.0	0.0	0.1	0.1	0.0	0.0	0.0
068	HIV infectie/AIDS/ARC	i	.	0.0	.	.	.	.	0.0
		p	.	0.0	0.0	0.1	0.0	0.0	0.0
069	ziekte bl./bl.v. org. NNO/NEC	i	0.1	0.1	0.0	.	0.1	0.0	0.1
		p	0.2	0.2	0.4	0.1	0.3	0.2	0.3

nr.		seizoen voorjaar	zomer	najaar	winter	verzekeringsvorm ziekenfonds	particulier
045	i	0.9	0.8	1.2	1.0	1.0	0.9
	p	1.0	1.0	1.3	1.4	1.2	1.2
046	i	0.0	0.0	0.0	0.0	0.0	0.0
	p	0.0	0.1	0.1	0.0	0.1	0.1
047	i	0.3	0.2	0.2	0.2	0.2	0.2
	p	0.4	0.2	0.2	0.3	0.3	0.2
048	i	.	.	.	.	.	.
	p	.	.	.	.	.	.
049	i	0.0	.	0.0	.	0.0	0.0
	p	0.0	0.0	0.0	0.0	0.0	0.0
050	i	0.6	0.6	0.8	0.4	0.6	0.5
	p	0.6	0.6	0.9	0.5	0.7	0.6
051	i	0.2	0.1	0.1	0.0	0.1	0.1
	p	0.2	0.1	0.1	0.1	0.1	0.1
052	i	.	0.0	0.1	0.0	0.0	0.0
	p	0.1	0.1	0.2	0.2	0.1	0.1
053	i	0.0	.	0.0	0.1	0.0	0.0
	p	0.1	0.4	0.2	0.4	0.2	0.2
054	i	0.0	0.1	0.1	.	0.1	0.1
	p	0.2	0.3	0.3	0.2	0.3	0.2
055	i	0.0	0.0	0.0	.	0.0	0.0
	p	0.0	0.0	0.0	.	0.0	0.0
056	i	.	.	.	0.0	0.0	.
	p	.	.	.	0.0	0.0	.
057	i	.	.	.	.	.	.
	p	.	0.0	.	.	.	.
058	i	0.0	.	.	0.0	0.0	0.0
	p	0.0	0.1	0.0	0.1	0.1	0.0
059	i	.	.	0.0	.	0.0	.
	p	0.0	0.0	0.1	0.0	0.0	0.0
060	i	1.2	1.3	0.7	1.1	1.1	1.3
	p	4.4	6.4	3.6	4.0	4.9	4.1
061	i	0.1	0.1	0.2	0.2	0.2	0.0
	p	2.0	2.4	1.9	1.8	2.3	1.4
062	i	0.4	0.5	0.6	0.5	0.4	0.6
	p	2.1	1.9	1.9	1.7	1.7	2.0
063	i	0.2	0.1	0.0	0.0	0.1	0.1
	p	0.5	0.4	0.3	0.4	0.4	0.3
064	i	.	.	.	0.0	0.0	.
	p	0.0	0.0	0.1	0.0	0.1	0.0
065	i	0.0	0.0	0.1	0.1	0.0	0.1
	p	0.1	0.1	0.2	0.2	0.2	0.1
066	i	0.1	0.0	0.0	0.0	0.0	0.0
	p	0.2	0.2	0.2	0.3	0.3	0.1
067	i	.	0.0	.	.	0.0	.
	p	0.0	0.1	.	0.0	0.0	0.0
068	i	.	.	0.0	.	0.0	.
	p	.	.	0.1	0.0	0.0	0.0
069	i	0.0	0.1	0.0	0.1	0.1	0.0
	p	0.2	0.3	0.3	0.2	0.3	0.2

Incidentie en prevalentie in de huisartspraktijk per 3 maanden: naar urbanisatiegraad, regio, seizoen en verzekeringsvorm

nr.	episodenaam		urbanisatiegraad				regio		
			ruraal	suburbaan	urbaan	gr.stad	noord	midden	zuid
070	gegen. buikpijn/buikkramp	i	1.8	2.6	2.0	1.0	2.5	1.7	2.8
		p	3.3	3.9	3.1	1.5	3.4	2.8	4.3
071	maagpijn	i	0.7	0.8	0.6	1.0	0.7	0.7	0.9
		p	5.4	4.0	3.4	4.2	4.1	4.5	4.0
072	zuurbranden	i	0.3	0.3	0.5	0.0	0.5	0.3	0.5
		p	1.8	1.1	1.6	0.9	2.9	1.2	1.4
073	peri-anale jeuk	i	0.3	0.3	0.4	0.2	0.2	0.3	0.4
		p	0.4	0.5	0.8	0.3	0.3	0.5	0.7
074	gelocaliseerde buikpijn	i	0.5	0.5	0.8	0.7	0.5	0.5	0.7
		p	0.7	0.8	1.0	0.9	0.8	0.8	1.0
075	flatulentie/ructus	i	0.2	0.1	0.3	0.2	0.2	0.2	0.1
		p	0.3	0.2	0.4	0.2	0.2	0.3	0.2
076	misselijkheid	i	0.2	0.4	0.2	0.1	0.2	0.2	0.3
		p	0.6	0.9	0.6	0.1	1.1	0.6	0.6
077	braken	i	0.3	0.2	0.1	0.3	0.2	0.2	0.3
		p	0.5	0.4	0.3	0.5	0.5	0.4	0.5
078	diarrhee	i	1.4	1.1	1.1	1.0	1.1	1.2	1.2
		p	2.5	1.8	1.8	1.8	1.7	2.1	1.9
079	obstipatie	i	1.2	1.3	1.2	1.4	1.4	1.2	1.3
		p	7.0	5.6	5.6	5.0	7.0	6.0	5.6
080	geelzucht	i	0.0	0.0	0.0	.	.	.	0.1
		p	0.0	0.0	0.0	.	0.0	0.0	0.1
081	haematemesis	i	0.0	0.0	.	.	0.0	0.0	0.0
		p	0.0	0.0	.	.	0.1	0.0	0.0
082	melaena	i	0.1	0.1	0.0	0.2	0.1	0.1	0.1
		p	0.2	0.3	0.1	0.2	0.3	0.2	0.2
083	rectaal bloedverlies	i	0.1	0.1	0.0	0.1	0.0	0.1	0.1
		p	0.1	0.2	0.1	0.1	0.1	0.1	0.2
084	incontinent voor faeces	i	0.0	0.0	0.0	.	0.0	0.0	0.0
		p	0.1	0.1	0.1	.	0.1	0.1	0.1
085	afw. defaecatie(-patroon)	i	0.2	0.2	0.2	0.4	0.1	0.2	0.2
		p	0.2	0.2	0.3	0.4	0.3	0.3	0.2
086	sympt./kl. tanden/tandvlees	i	0.3	0.2	0.5	0.2	0.2	0.2	0.5
		p	1.1	0.4	0.7	0.4	1.0	0.6	0.8
087	sympt./kl. mond/tong/lippen	i	0.4	0.5	0.2	0.3	0.4	0.4	0.5
		p	0.8	0.7	0.6	0.3	0.6	0.7	0.6
088	slikstoornis	i	0.2	0.5	0.5	0.2	0.4	0.3	0.4
		p	0.4	0.6	0.6	0.4	0.6	0.4	0.6
089	angst ziekte maagdarm	i	0.1	0.1	0.2	0.2	0.0	0.1	0.2
		p	0.1	0.1	0.5	0.5	0.1	0.3	0.3
090	beperking/handicap maagdarm	i	0.0	.	.	.	.	.	0.0
		p	0.0	.	.	.	.	.	0.0
091	sympt./kl. maagdarm NEC	i	0.3	0.3	0.3	0.1	0.3	0.2	0.3
		p	0.5	0.4	0.6	0.2	0.6	0.4	0.5
092	infectieuze diarrhee/dysenterie	i	0.3	0.5	0.3	0.5	0.3	0.5	0.2
		p	0.4	0.6	0.4	0.8	0.4	0.6	0.2
093	bof	i	1.3	0.8	0.5	0.5	0.3	1.0	0.6
		p	1.3	0.8	0.5	0.5	0.3	1.1	0.6
094	virale hepatitis	i	0.0	0.0	0.1	.	.	0.0	0.0
		p	0.1	0.1	0.1	0.2	0.1	0.2	0.1

nr.		seizoen voorjaar	zomer	najaar	winter	verzekeringsvorm ziekenfonds	particulier
070	i	2.0	1.6	2.1	2.5	2.1	1.8
	p	2.9	3.0	3.3	3.8	3.4	2.7
071	i	0.9	0.9	0.5	0.7	0.9	0.4
	p	3.8	4.8	3.9	4.9	5.0	3.1
072	i	0.2	0.3	0.5	0.4	0.4	0.2
	p	1.1	1.4	1.4	1.7	1.6	1.0
073	i	0.4	0.3	0.3	0.3	0.3	0.3
	p	0.6	0.4	0.6	0.5	0.6	0.4
074	i	0.6	0.5	0.6	0.6	0.6	0.5
	p	0.9	0.8	0.9	0.8	0.9	0.7
075	i	0.2	0.1	0.3	0.2	0.2	0.1
	p	0.3	0.2	0.4	0.2	0.3	0.1
076	i	0.3	0.2	0.2	0.3	0.3	0.2
	p	0.6	0.8	0.5	0.7	0.7	0.6
077	i	0.3	0.2	0.2	0.2	0.2	0.1
	p	0.5	0.5	0.4	0.3	0.5	0.3
078	i	1.6	1.4	1.0	0.8	1.3	0.8
	p	2.1	2.6	1.7	1.5	2.3	1.5
079	i	1.0	1.5	1.1	1.3	1.4	0.9
	p	5.3	6.9	6.0	5.6	7.1	3.9
080	i	0.0	.	0.0	0.0	0.0	0.0
	p	0.0	.	0.0	0.0	0.0	0.0
081	i	0.0	0.0	.	0.0	0.0	.
	p	0.0	0.0	.	0.0	0.0	.
082	i	0.0	0.1	0.1	0.2	0.1	0.1
	p	0.1	0.3	0.2	0.3	0.3	0.1
083	i	0.1	0.1	0.1	0.1	0.1	0.1
	p	0.1	0.2	0.1	0.1	0.1	0.1
084	i	0.0	0.0	0.0	0.0	0.0	0.0
	p	0.0	0.1	0.1	0.0	0.1	0.0
085	i	0.2	0.2	0.2	0.2	0.2	0.2
	p	0.2	0.3	0.3	0.4	0.3	0.3
086	i	0.4	0.2	0.4	0.2	0.4	0.1
	p	0.7	0.8	0.8	0.5	0.8	0.5
087	i	0.4	0.3	0.4	0.5	0.4	0.3
	p	0.7	0.5	0.7	0.7	0.7	0.5
088	i	0.4	0.3	0.4	0.3	0.4	0.3
	p	0.5	0.4	0.6	0.5	0.6	0.4
089	i	0.2	0.1	0.1	0.1	0.1	0.1
	p	0.3	0.1	0.4	0.2	0.3	0.2
090	i	.	.	0.0	.	0.0	.
	p	.	.	0.0	.	0.0	.
091	i	0.3	0.2	0.2	0.3	0.3	0.2
	p	0.5	0.5	0.4	0.4	0.5	0.3
092	i	0.6	0.4	0.3	0.3	0.4	0.3
	p	0.8	0.4	0.4	0.3	0.5	0.4
093	i	2.1	0.9	0.3	0.1	0.7	1.0
	p	2.1	0.9	0.4	0.1	0.7	1.1
094	i	0.0	0.0	0.0	0.0	0.0	0.0
	p	0.2	0.1	0.1	0.1	0.1	0.1

Incidentie en prevalentie in de huisartspraktijk per 3 maanden: naar urbanisatiegraad, regio, seizoen en verzekeringsvorm

nr.	episodenaam		urbanisatiegraad ruraal	suburbaan	urbaan	gr.stad	regio noord	midden	zuid
095	parasieten/wormen	i	3.5	3.2	3.7	2.1	3.3	3.2	3.4
		p	3.8	3.3	3.9	2.1	3.4	3.3	3.8
096	overige infectie maagdarm	i	6.2	6.5	7.5	6.2	5.5	5.9	9.0
		p	6.6	6.9	7.8	6.7	5.8	6.2	9.3
097	maligne neoplasma maag	i	0.0	.	0.1	.	0.0	0.0	0.0
		p	0.3	0.2	0.3	0.1	0.3	0.2	0.3
098	maligne neoplasma colon	i	0.1	0.0	0.1	0.2	0.1	0.1	0.1
		p	0.7	0.5	1.1	0.5	0.7	0.7	0.8
099	maligne neoplasma rectum/anus	i	0.1	0.0	0.0	0.1	0.0	0.1	0.0
		p	0.3	0.3	0.2	0.4	0.2	0.3	0.3
100	maligne neoplasma pancreas	i	0.0	0.0	0.1	0.1	0.0	0.0	0.1
		p	0.1	0.0	0.2	0.2	0.1	0.1	0.1
101	maligne neopl. maagdarm NEC	i	0.0	0.0	0.1	0.2	0.1	0.1	0.1
		p	0.4	0.4	0.4	1.0	0.4	0.5	0.3
102	benigne neopl. maagdarm NEC	i	0.1	0.0	0.0	.	0.0	0.0	0.1
		p	0.1	0.1	0.2	.	0.1	0.1	0.1
103	overig neoplasma maagdarm	i	0.1	0.1	0.0	.	0.0	0.0	0.1
		p	0.1	0.2	0.2	0.1	0.1	0.1	0.3
104	corpus alienum maagdarm	i	0.1	0.1	0.1	0.1	0.1	0.1	0.0
		p	0.1	0.1	0.1	0.1	0.1	0.1	0.1
105	letsel maagdarm NEC	i	0.0	0.0	.	.	0.0	0.0	0.0
		p	0.0	0.0	0.0	.	0.0	0.0	0.0
106	congenitale afw. maagdarm	i	0.1	0.0	0.0	.	0.0	0.0	0.1
		p	0.2	0.1	0.1	0.2	0.2	0.1	0.2
107	ziekte gebit/tandvlees	i	0.8	0.7	1.6	0.7	0.8	0.8	1.2
		p	1.5	1.0	2.0	1.3	1.3	1.3	1.7
108	ziekte mond/tong/lippen	i	2.0	1.9	3.0	2.1	2.0	2.2	2.2
		p	2.8	2.7	3.8	2.3	2.6	3.0	2.9
109	ziekte slokdarm	i	0.4	0.5	1.0	0.8	0.3	0.6	0.6
		p	0.9	1.1	1.6	1.2	1.1	1.1	1.3
110	ulcus duodeni	i	0.5	0.5	1.3	0.6	0.6	0.7	0.5
		p	1.5	1.4	3.7	2.2	2.0	2.1	1.9
111	ulcus ventriculi	i	0.3	0.2	0.1	0.2	0.2	0.2	0.2
		p	0.9	0.6	0.6	1.6	1.0	0.9	0.7
112	peptische ulcera NEC	i	0.1	0.1	0.2	0.1	0.1	0.1	0.1
		p	0.4	0.4	0.4	0.4	0.4	0.4	0.5
113	afwijking maagfunctie/gastritis	i	2.4	3.7	3.3	3.2	2.4	2.9	4.2
		p	4.4	5.4	5.3	5.7	5.1	4.4	6.7
114	appendicitis	i	0.4	0.3	0.6	0.4	0.4	0.4	0.5
		p	0.5	0.4	0.8	0.4	0.5	0.5	0.5
115	hernia inguinalis	i	0.7	0.7	0.3	0.5	0.5	0.6	0.5
		p	0.8	1.0	0.5	0.5	0.8	0.8	0.8
116	hernia diafragmatica	i	0.4	0.5	1.7	0.5	0.4	0.9	0.5
		p	1.4	1.8	3.6	1.6	1.5	2.2	1.8
117	overige hernia abdominalis	i	0.2	0.2	0.2	0.3	0.3	0.2	0.1
		p	0.3	0.2	0.3	0.4	0.3	0.3	0.2
118	diverticulosis/diverticulitis	i	0.2	0.3	0.5	0.6	0.2	0.4	0.3
		p	0.6	0.8	1.3	1.0	0.6	0.9	0.9
119	irritable bowel syndrome	i	2.5	4.5	4.6	5.9	2.5	4.5	3.4
		p	3.8	6.9	7.3	8.4	4.2	6.8	5.1

nr.		seizoen voorjaar	zomer	najaar	winter	verzekeringsvorm ziekenfonds	particulier
095	i	3.3	2.8	3.4	3.7	3.4	3.0
	p	3.3	3.0	3.7	3.9	3.6	3.1
096	i	6.3	6.0	5.9	8.1	7.3	4.9
	p	6.8	6.3	6.3	8.5	7.6	5.3
097	i	0.0	0.1	0.1	.	0.1	0.0
	p	0.2	0.3	0.3	0.2	0.2	0.2
098	i	0.0	0.1	0.1	0.0	0.1	0.0
	p	0.6	0.9	0.7	0.7	0.7	0.7
099	i	.	0.1	0.1	0.0	0.0	0.1
	p	0.1	0.4	0.4	0.3	0.3	0.3
100	i	0.0	0.1	0.0	0.0	0.0	0.0
	p	0.1	0.2	0.1	0.1	0.1	0.0
101	i	0.0	0.1	0.1	0.0	0.1	0.1
	p	0.3	0.6	0.6	0.3	0.5	0.3
102	i	0.0	0.1	0.0	0.0	0.0	0.0
	p	0.1	0.1	0.1	0.1	0.1	0.1
103	i	0.1	0.0	0.0	0.1	0.1	0.0
	p	0.1	0.1	0.2	0.2	0.2	0.1
104	i	0.1	.	0.0	0.2	0.0	0.1
	p	0.1	0.0	0.1	0.3	0.1	0.2
105	i	0.0	.	0.0	0.0	0.0	0.0
	p	0.0	.	0.0	0.0	0.0	0.0
106	i	0.0	0.0	0.1	0.1	0.0	0.0
	p	0.2	0.1	0.2	0.2	0.1	0.2
107	i	0.7	0.7	1.1	1.0	1.0	0.7
	p	1.2	1.2	1.6	1.8	1.6	1.1
108	i	2.3	2.4	2.4	1.8	2.4	1.9
	p	3.0	3.3	3.0	2.4	3.1	2.5
109	i	0.6	0.7	0.7	0.5	0.7	0.3
	p	1.0	1.0	1.3	1.2	1.4	0.6
110	i	0.5	0.6	0.9	0.7	0.7	0.6
	p	2.1	1.2	2.8	2.0	2.3	1.5
111	i	0.2	0.2	0.2	0.2	0.2	0.1
	p	0.8	1.0	0.9	0.6	0.9	0.5
112	i	0.1	0.0	0.1	0.2	0.1	0.0
	p	0.4	0.3	0.3	0.6	0.5	0.2
113	i	3.7	2.2	3.7	3.0	3.5	2.2
	p	5.4	3.7	5.4	5.8	5.8	3.5
114	i	0.4	0.6	0.5	0.2	0.4	0.4
	p	0.5	0.6	0.6	0.3	0.5	0.5
115	i	0.6	0.6	0.4	0.7	0.5	0.6
	p	0.9	0.8	0.6	0.9	0.8	0.8
116	i	0.4	1.4	0.6	0.5	0.7	0.8
	p	1.9	2.3	2.3	1.6	2.2	1.7
117	i	0.2	0.2	0.3	0.2	0.2	0.1
	p	0.2	0.3	0.4	0.2	0.3	0.2
118	i	0.3	0.4	0.5	0.2	0.4	0.4
	p	0.8	0.9	1.0	0.8	1.0	0.8
119	i	4.1	2.6	4.3	5.0	4.3	3.3
	p	6.5	4.2	6.3	7.6	6.7	5.0

Incidentie en prevalentie in de huisartspraktijk per 3 maanden: naar urbanisatiegraad, regio, seizoen en verzekeringsvorm

nr.	episodenaam		urbanisatiegraad ruraal	suburbaan	urbaan	gr.stad	regio noord	midden	zuid
120	chron. enteritis/colitis ulcerosa	i	0.2	0.2	0.2	0.1	0.3	0.2	0.3
		p	1.1	1.1	0.8	0.8	1.2	0.9	1.1
121	fissura ani/perianaal abces	i	0.6	0.9	0.8	0.7	0.7	0.8	0.7
		p	0.9	1.3	1.1	0.9	0.9	1.1	1.1
122	hepatomegalie	i	.	0.0	0.1	.	0.0	0.0	0.0
		p	0.0	0.0	0.1	.	0.0	0.0	0.1
123	cirrhose/overig leverziekte NEC	i	0.1	0.2	0.2	0.5	0.1	0.2	0.2
		p	0.4	0.7	0.7	1.6	0.6	0.7	0.7
124	galblaas/-gang ziekte	i	0.5	0.4	0.8	0.6	0.4	0.6	0.6
		p	1.4	1.2	1.5	1.6	1.4	1.3	1.4
125	ziekte maagdarm NEC	i	0.3	0.6	0.6	0.7	0.4	0.5	0.4
		p	1.2	1.3	1.1	1.2	1.3	1.2	1.2

nr.		seizoen voorjaar	zomer	najaar	winter	verzekeringsvorm ziekenfonds	particulier
120	i	0.3	0.2	0.2	0.2	0.2	0.2
	p	1.0	1.1	1.0	0.8	1.1	0.9
121	i	0.9	0.7	0.9	0.6	0.8	0.6
	p	1.2	1.0	1.3	0.9	1.2	0.8
122	i	0.0	.	0.0	0.0	0.0	0.0
	p	0.0	0.0	0.0	0.1	0.0	0.0
123	i	0.2	0.1	0.2	0.3	0.2	0.1
	p	0.6	0.6	0.7	0.9	0.8	0.4
124	i	0.4	0.8	0.6	0.4	0.6	0.5
	p	0.9	1.5	1.3	1.6	1.5	1.1
125	i	0.6	0.5	0.5	0.4	0.5	0.4
	p	1.2	1.2	1.4	1.0	1.3	0.9

Incidentie en prevalentie in de huisartspraktijk per 3 maanden: naar urbanisatiegraad, regio, seizoen en verzekeringsvorm

nr.	episodenaam		urbanisatiegraad ruraal	suburbaan	urbaan	gr.stad	regio noord	midden	zuid
126	klachten visus	i	0.7	0.8	1.0	0.9	0.6	0.8	1.1
		p	2.4	2.3	2.2	3.2	1.1	2.1	3.7
127	angst ziekte oog	i	0.0	0.0	0.0	.	0.1	0.0	0.0
		p	0.0	0.0	0.0	.	0.1	0.0	0.0
128	beperking/handicap oog	i	.	0.0	.	.	0.0	.	.
		p	0.0	0.0	0.0	0.1	0.0	0.0	0.1
129	sympt./klachten oog NEC	i	1.1	1.0	1.0	1.2	1.0	1.1	1.0
		p	2.8	2.1	2.1	2.4	2.3	2.5	2.0
130	infectieuze conjunctivitis	i	1.7	1.9	1.9	1.5	1.7	1.8	1.8
		p	1.9	2.0	2.0	1.8	1.8	2.0	1.9
131	allergische conjunctivitis NEC	i	5.1	5.8	6.3	3.5	5.4	5.4	5.4
		p	5.7	6.5	7.0	3.6	5.9	6.1	6.0
132	infectie oogleden	i	1.2	1.5	1.4	0.9	1.2	1.2	1.5
		p	1.3	1.6	1.6	1.1	1.3	1.4	1.8
133	infectie oog NEC	i	0.5	0.5	0.5	0.5	0.5	0.5	0.5
		p	1.0	0.9	1.0	0.7	1.0	0.9	0.9
134	ulcus corneae	i	0.1	0.0	0.1	.	0.0	0.1	0.0
		p	0.1	0.0	0.1	0.1	0.0	0.1	0.0
135	neoplasma oog/adnexen	i	0.1	0.0	.	.	0.1	0.0	0.0
		p	0.1	0.1	0.1	0.1	0.1	0.1	0.0
136	contusie oog/cornea erosie	i	0.6	0.7	0.6	0.7	0.5	0.7	0.7
		p	0.6	0.8	0.7	0.8	0.6	0.7	0.8
137	corpus alienum oog	i	2.2	1.3	1.0	0.2	1.9	1.2	1.8
		p	2.5	1.5	1.0	0.4	2.0	1.4	1.9
138	letsel oog NEC	i	0.2	0.2	0.2	0.2	0.2	0.2	0.3
		p	0.3	0.2	0.3	0.3	0.3	0.3	0.4
139	dacryo-stenosis congenita	i	0.1	0.0	.	.	0.1	0.0	0.1
		p	0.1	0.0	.	0.1	0.1	0.0	0.1
140	congenitale afwijking oog NEC	i	0.1	0.0	.	.	0.0	0.0	0.0
		p	0.1	0.1	.	.	0.0	0.0	0.1
141	refractieafwijkingen	i	0.9	0.9	1.3	1.0	1.2	0.9	1.0
		p	4.0	4.6	5.1	3.6	5.9	4.1	4.6
142	cataract	i	0.2	0.2	0.2	0.2	0.2	0.2	0.2
		p	1.4	0.9	1.5	1.0	1.1	1.3	1.0
143	glaucoom	i	0.1	0.1	0.4	0.2	0.1	0.2	0.2
		p	2.1	0.9	1.2	0.6	2.0	1.4	0.9
144	blindheid	i	0.0	0.0	.	0.1	0.0	0.0	0.0
		p	0.3	0.2	0.3	0.3	0.2	0.2	0.3
145	strabismus	i	0.2	0.1	0.1	0.1	0.2	0.1	0.2
		p	0.6	0.4	0.4	0.2	0.5	0.4	0.6
146	retinopathie	i	0.2	0.2	0.0	0.3	0.0	0.2	0.1
		p	0.4	0.5	0.6	0.3	0.3	0.5	0.4
147	ziekte oog NEC	i	0.6	0.7	0.8	0.8	0.8	0.7	0.6
		p	1.1	1.2	1.2	2.0	1.4	1.2	1.3

nr.		seizoen voorjaar	zomer	najaar	winter	verzekeringsvorm ziekenfonds	particulier
126	i	0.7	0.5	1.2	0.9	0.9	0.5
	p	1.8	2.0	2.6	3.3	3.0	1.0
127	i	0.0	0.0	0.0	0.0	0.0	0.0
	p	0.0	0.0	0.0	0.0	0.0	0.0
128	i	.	.	.	0.0	0.0	.
	p	0.0	0.1	0.0	0.0	0.0	0.0
129	i	1.1	0.9	1.2	1.0	1.2	0.8
	p	1.7	2.1	2.8	2.7	2.7	1.7
130	i	3.4	1.5	1.1	1.3	1.9	1.5
	p	3.6	1.6	1.2	1.4	2.0	1.6
131	i	4.8	5.3	5.9	5.7	5.6	4.7
	p	5.2	5.9	6.6	6.3	6.4	5.2
132	i	1.2	1.1	1.6	1.3	1.4	0.9
	p	1.4	1.3	1.7	1.5	1.6	1.1
133	i	0.4	0.7	0.5	0.4	0.5	0.5
	p	0.8	1.2	0.9	0.9	1.0	0.9
134	i	.	0.1	0.1	0.0	0.0	0.1
	p	0.0	0.1	0.1	0.1	0.0	0.1
135	i	0.0	0.1	0.0	.	0.0	0.0
	p	0.1	0.2	0.1	.	0.1	0.1
136	i	0.9	0.4	0.6	0.7	0.7	0.5
	p	1.0	0.4	0.7	0.8	0.8	0.7
137	i	1.1	1.7	1.5	1.3	1.6	1.0
	p	1.3	1.9	1.7	1.6	1.8	1.1
138	i	0.3	0.2	0.1	0.2	0.2	0.1
	p	0.4	0.3	0.2	0.3	0.3	0.2
139	i	0.0	0.0	0.0	0.0	0.0	0.0
	p	0.0	0.0	0.1	0.1	0.1	0.0
140	i	0.0	0.1	0.0	.	0.0	0.0
	p	0.1	0.1	0.0	0.1	0.1	0.0
141	i	0.8	0.7	1.2	1.1	1.2	0.6
	p	5.0	3.8	5.0	3.8	6.0	1.3
142	i	0.2	0.3	0.1	0.1	0.2	0.1
	p	0.8	1.9	1.3	0.9	1.6	0.4
143	i	0.2	0.1	0.2	0.2	0.2	0.2
	p	1.1	1.4	1.5	1.4	1.6	0.9
144	i	0.0	0.0	0.0	.	0.0	0.0
	p	0.1	0.3	0.3	0.2	0.2	0.2
145	i	0.2	0.1	0.2	0.1	0.2	0.0
	p	0.5	0.3	0.5	0.4	0.5	0.2
146	i	0.1	0.2	0.3	0.1	0.1	0.2
	p	0.5	0.5	0.6	0.4	0.5	0.3
147	i	0.8	0.6	0.7	0.6	0.8	0.5
	p	1.3	1.1	1.2	1.4	1.5	0.8

Incidentie en prevalentie in de huisartspraktijk per 3 maanden: naar urbanisatiegraad, regio, seizoen en verzekeringsvorm

nr.	episodenaam		urbanisatiegraad ruraal	suburbaan	urbaan	gr.stad	regio noord	midden	zuid
148	oorpijn	i	0.2	0.2	0.3	0.3	0.2	0.2	0.4
		p	0.6	0.6	0.5	0.6	0.4	0.6	0.7
149	gehoorklachten	i	0.2	0.2	0.1	0.1	0.2	0.2	0.2
		p	0.5	0.5	0.3	0.3	0.3	0.4	0.7
150	oorsuizen/tinnitus	i	0.2	0.2	0.2	0.2	0.2	0.2	0.2
		p	0.3	0.2	0.3	0.4	0.3	0.3	0.3
151	bloed/afscheiding oor	i	0.1	0.2	0.1	0.1	0.1	0.1	0.2
		p	0.2	0.4	0.1	0.1	0.2	0.2	0.3
152	angst ziekte oor	i	0.0	0.0	.	.	0.0	.	0.0
		p	0.0	0.0	0.0	0.1	0.0	0.0	0.0
153	beperking/handicap oor	i	.	0.0	.	.	.	.	0.0
		p	0.0	0.0	.	.	.	.	0.0
154	sympt./klachten oor NEC	i	0.2	0.3	0.3	0.3	0.3	0.3	0.3
		p	0.5	0.4	0.5	0.4	0.4	0.4	0.5
155	otitis externa	i	3.6	3.2	4.0	2.6	3.1	3.3	3.8
		p	5.2	4.1	5.0	3.9	4.7	4.4	5.1
156	otitis media acuta	i	5.6	7.4	7.0	6.9	5.8	6.8	6.8
		p	5.8	7.8	7.3	7.2	5.9	7.0	7.2
157	niet-etterige otitis media	i	1.4	1.1	2.2	1.1	1.0	1.7	0.9
		p	1.8	1.8	2.9	1.7	1.4	2.4	1.4
158	tubair catarrh/salpingitis	i	2.1	2.6	2.3	1.4	2.7	2.1	2.3
		p	2.5	3.2	3.0	1.7	3.1	2.7	2.8
159	infectie oor NEC	i	0.3	0.4	0.4	0.2	0.3	0.3	0.6
		p	0.6	0.6	0.9	0.3	0.6	0.6	0.9
160	neoplasma oor	i	0.0	0.0	.	0.1	.	0.0	.
		p	0.0	0.0	.	0.1	.	0.0	0.0
161	corpus alienum oor	i	0.1	0.1	0.2	0.1	0.1	0.1	0.1
		p	0.1	0.1	0.2	0.1	0.1	0.1	0.2
162	trommelvliesperforatie	i	0.1	0.1	0.3	0.1	0.2	0.1	0.2
		p	0.3	0.2	0.5	0.4	0.3	0.3	0.3
163	oppervlakkig letsel oor	i	0.1	0.0	0.0	.	0.0	0.0	0.0
		p	0.1	0.0	0.0	.	0.0	0.0	0.1
164	letsel oor NEC	i	0.0	0.1	0.1	0.1	0.0	0.1	0.1
		p	0.0	0.1	0.2	0.1	0.1	0.1	0.1
165	congenitale afwijking oor	i	0.0	0.0	0.1	.	0.0	0.0	0.0
		p	0.0	0.0	0.1	.	0.0	0.1	0.0
166	cerumen	i	8.0	8.2	9.0	8.2	9.3	8.2	8.2
		p	9.0	9.2	10.0	8.9	10.3	9.1	9.1
167	otogene vertigo	i	0.3	0.6	0.8	0.8	0.4	0.5	0.8
		p	0.9	1.1	1.4	1.3	1.2	1.0	1.5
168	otosclerosis	i	0.0	0.0	0.1	0.1	0.0	0.0	0.1
		p	0.0	0.1	0.2	0.2	0.1	0.1	0.2
169	presbyacusis	i	0.4	0.4	0.4	0.3	0.5	0.4	0.3
		p	0.5	0.6	0.5	0.7	0.6	0.6	0.5
170	acoustisch trauma	i	0.1	0.1	0.1	.	0.1	0.1	0.1
		p	0.1	0.1	0.1	.	0.1	0.1	0.1
171	doofheid NEC	i	0.4	0.3	0.2	0.2	0.3	0.3	0.4
		p	0.8	0.6	0.6	0.9	0.7	0.7	0.8
172	ziekte oor/mastoid NEC	i	0.2	0.2	0.4	0.4	0.2	0.3	0.2
		p	0.3	0.3	0.7	0.8	0.4	0.5	0.4

nr.		seizoen voorjaar	zomer	najaar	winter	verzekeringsvorm ziekenfonds	particulier
148	i	0.4	0.1	0.3	0.2	0.3	0.2
	p	0.8	0.4	0.6	0.6	0.6	0.5
149	i	0.1	0.1	0.2	0.3	0.2	0.2
	p	0.2	0.3	0.6	0.7	0.4	0.4
150	i	0.1	0.2	0.2	0.2	0.2	0.2
	p	0.3	0.4	0.3	0.2	0.2	0.4
151	i	0.1	0.1	0.1	0.2	0.1	0.1
	p	0.3	0.2	0.2	0.3	0.2	0.2
152	i	.	0.0	.	0.0	0.0	.
	p	.	0.0	0.0	0.0	0.0	.
153	i	.	.	0.0	.	0.0	.
	p	.	.	0.0	.	0.0	.
154	i	0.2	0.2	0.3	0.4	0.3	0.2
	p	0.4	0.3	0.6	0.5	0.5	0.3
155	i	2.9	4.1	4.0	2.7	3.4	3.4
	p	4.0	5.5	5.1	3.8	4.7	4.3
156	i	7.9	3.8	6.4	8.5	6.5	6.9
	p	8.3	4.1	6.6	8.9	6.8	7.1
157	i	1.1	1.0	1.6	2.0	1.4	1.5
	p	1.9	1.3	2.3	2.6	2.0	2.0
158	i	2.3	1.9	2.5	2.3	2.2	2.1
	p	2.6	2.4	3.1	2.9	2.8	2.5
159	i	0.5	0.2	0.3	0.3	0.4	0.2
	p	0.8	0.5	0.6	0.6	0.7	0.4
160	i	0.1	.	.	0.0	0.0	.
	p	0.1	.	0.0	0.0	0.0	0.0
161	i	0.2	0.1	0.2	0.1	0.1	0.1
	p	0.2	0.1	0.2	0.1	0.1	0.1
162	i	0.2	0.1	0.2	0.1	0.1	0.2
	p	0.5	0.2	0.3	0.3	0.3	0.2
163	i	0.0	0.1	0.0	.	0.0	0.0
	p	0.0	0.1	0.0	0.1	0.1	0.0
164	i	0.0	0.0	0.2	.	0.1	0.1
	p	0.0	0.0	0.2	.	0.1	0.1
165	i	0.0	0.0	0.0	0.1	0.0	0.0
	p	0.0	0.0	0.1	0.1	0.0	0.0
166	i	8.3	10.0	7.0	7.9	8.2	8.2
	p	9.5	11.1	7.5	9.0	9.3	9.0
167	i	0.7	0.6	0.8	0.3	0.6	0.7
	p	1.1	1.2	1.4	0.9	1.1	1.2
168	i	0.0	0.0	0.1	0.1	0.0	0.1
	p	0.1	0.0	0.1	0.1	0.0	0.1
169	i	0.4	0.5	0.3	0.3	0.4	0.3
	p	0.7	0.7	0.4	0.5	0.6	0.4
170	i	0.1	0.0	0.1	0.1	0.1	0.1
	p	0.1	0.0	0.1	0.2	0.1	0.1
171	i	0.3	0.4	0.3	0.3	0.3	0.3
	p	0.5	0.9	0.7	0.8	0.8	0.5
172	i	0.2	0.3	0.5	0.1	0.3	0.2
	p	0.4	0.4	0.7	0.3	0.5	0.3

Incidentie en prevalentie in de huisartspraktijk per 3 maanden: naar urbanisatiegraad, regio, seizoen en verzekeringsvorm

nr.	episodenaam		urbanisatiegraad ruraal	suburbaan	urbaan	gr.stad	regio noord	midden	zuid
173	hartklachten	i	0.4	0.4	0.8	0.4	0.4	0.4	0.7
		p	1.2	1.1	1.7	0.8	1.1	1.2	1.3
174	oedeem extremiteiten	i	0.9	0.8	0.9	0.6	0.9	0.8	0.9
		p	6.6	3.2	5.3	2.4	6.5	4.2	5.1
175	angst ziekte hartvaat	i	0.4	0.4	0.8	0.6	0.6	0.4	0.7
		p	0.7	0.8	1.3	0.9	1.1	0.8	1.1
176	beperking/handicap hartvaat	i	.	.	.	.	.	.	.
		p	0.0	.	0.0	.	.	0.0	0.0
177	sympt./klachten hartvaat NEC	i	0.2	0.1	0.2	0.2	0.2	0.1	0.2
		p	0.5	0.2	0.2	0.6	0.5	0.3	0.4
178	infectie hartvaat	i	0.0	0.0	0.0	.	0.0	0.0	0.0
		p	0.0	0.0	0.1	0.3	0.1	0.1	0.0
179	neoplasma hartvaat	i	0.0	0.1	0.0	.	.	0.0	0.1
		p	0.0	0.1	0.0	0.1	0.0	0.0	0.1
180	letsel hartvaat	i	0.0	0.0	.	.	0.0	.	0.0
		p	0.0	0.0	0.0	.	0.0	.	0.1
181	congenitale afwijking hartvaat	i	0.0	0.0	.	.	0.1	0.0	.
		p	0.3	0.2	0.4	0.0	0.4	0.3	0.2
182	reumatische hartziekte	i	0.0	0.0	0.0	0.1	.	0.0	0.0
		p	0.1	0.1	0.0	0.4	0.1	0.1	0.0
183	acuut myocardinfarct	i	0.4	0.4	0.6	0.4	0.4	0.4	0.6
		p	.	.	.	.	.	.	.
184	angina pectoris	i	1.2	1.0	1.5	2.0	1.2	1.2	1.5
		p	10.9	6.5	7.0	5.8	12.3	7.8	6.6
185	oud infarct	i	.	.	.	.	.	.	.
		p	5.3	4.8	5.1	3.0	8.1	4.1	5.4
186	chron. ischem. hartziekte NEC	i	0.2	0.2	0.2	0.1	0.2	0.1	0.2
		p	6.7	3.9	5.4	3.0	4.7	3.6	8.8
187	decompensatio cordis	i	1.0	0.7	0.8	1.3	0.8	0.9	0.8
		p	7.4	5.9	5.2	7.3	7.0	6.4	6.0
188	atriumfibrilleren	i	0.2	0.2	0.3	0.2	0.2	0.2	0.1
		p	2.2	2.3	2.7	2.5	2.5	2.3	2.5
189	paroxysmale tachycardie	i	0.2	0.3	0.1	0.4	0.2	0.2	0.3
		p	0.5	0.7	0.7	0.7	0.7	0.6	0.7
190	extrasystoles/ectopie	i	0.2	0.2	0.2	0.2	0.2	0.2	0.1
		p	0.3	0.4	0.4	0.8	0.6	0.4	0.3
191	hartgeruis NNO	i	0.1	0.0	0.1	0.2	0.0	0.1	0.0
		p	0.2	0.1	0.2	0.3	0.2	0.2	0.1
192	cor pulmonale	i	0.0	.	.	.	0.0	0.0	.
		p	0.1	0.1	0.2	0.1	0.2	0.1	0.1
193	klepafwijkingen NNO	i	0.0	0.0	0.0	0.1	0.0	0.0	0.0
		p	0.8	0.4	0.8	1.4	0.9	0.7	0.7
194	hartziekte NEC	i	0.4	0.4	0.4	0.6	0.3	0.4	0.4
		p	3.2	2.5	2.9	2.4	4.6	2.4	2.9
195	verhoogde bloeddruk	i	0.1	0.2	0.3	0.3	0.3	0.2	0.1
		p	0.5	1.9	1.7	2.0	1.0	1.8	0.6
196	ongecompliceerde hypertensie	i	2.7	2.5	4.7	3.1	2.9	3.5	2.2
		p	48.6	41.7	44.0	45.5	52.4	44.3	43.1
197	gecompliceerde hypertensie	i	0.3	0.3	0.5	0.7	0.3	0.5	0.3
		p	9.8	5.8	5.9	5.4	10.1	6.5	7.4

nr.		seizoen voorjaar	zomer	najaar	winter	verzekeringsvorm ziekenfonds	particulier
173	i	0.5	0.3	0.5	0.6	0.5	0.4
	p	1.1	1.0	1.3	1.4	1.3	1.0
174	i	0.9	1.4	0.6	0.4	1.0	0.6
	p	4.0	8.2	3.7	2.9	5.4	3.1
175	i	0.6	0.4	0.3	0.7	0.6	0.5
	p	1.0	0.8	0.8	1.0	1.0	0.9
176	i	.	.	.	.	.	.
	p	.	0.0	0.0	.	0.0	0.0
177	i	0.1	0.1	0.2	0.2	0.2	0.1
	p	0.2	0.3	0.4	0.5	0.4	0.2
178	i	0.0	0.0	0.0	0.0	0.0	0.0
	p	0.1	0.2	0.1	0.0	0.1	0.1
179	i	0.0	.	0.0	0.0	0.0	0.0
	p	0.1	0.1	0.0	0.1	0.1	0.0
180	i	.	0.0	.	.	.	0.0
	p	0.0	0.0	.	0.0	0.0	0.0
181	i	0.0	0.0	0.0	.	0.0	0.0
	p	0.2	0.2	0.4	0.3	0.3	0.2
182	i	0.0	0.0	0.0	0.0	0.0	0.0
	p	0.1	0.1	0.1	0.1	0.1	0.1
183	i	0.5	0.3	0.5	0.4	0.4	0.4
	p	.	.	.	.	.	.
184	i	0.9	1.2	1.7	1.3	1.3	1.0
	p	5.7	9.9	8.2	8.0	9.4	5.5
185	p	3.9	5.8	4.4	5.2	5.5	3.5
	i	.	.	.	.	.	.
186	i	0.1	0.2	0.2	0.0	0.1	0.2
	p	3.5	3.7	7.2	5.7	5.7	3.5
187	i	0.7	1.0	0.8	0.9	1.0	0.4
	p	5.7	6.6	8.4	4.8	7.2	4.1
188	i	0.1	0.3	0.3	0.1	0.2	0.3
	p	1.6	2.6	3.5	1.8	2.7	1.8
189	i	0.2	0.2	0.3	0.3	0.3	0.2
	p	0.8	0.6	0.7	0.6	0.7	0.6
190	i	0.1	0.3	0.2	0.1	0.2	0.1
	p	0.4	0.5	0.6	0.2	0.4	0.4
191	i	0.1	0.1	0.1	0.0	0.0	0.1
	p	0.2	0.2	0.2	0.1	0.2	0.2
192	i	0.0	.	0.0	0.0	0.0	.
	p	0.1	0.1	0.2	0.1	0.2	0.0
193	i	0.0	0.0	0.0	0.0	0.1	0.0
	p	0.7	0.5	1.1	0.6	0.8	0.5
194	i	0.3	0.7	0.3	0.3	0.4	0.4
	p	2.2	3.3	3.0	2.5	3.0	2.3
195	i	0.2	0.2	0.3	0.1	0.1	0.2
	p	1.8	1.0	1.8	1.1	1.3	1.3
196	i	2.8	5.0	2.2	2.5	3.0	3.5
	p	39.8	51.1	43.4	45.2	46.8	42.3
197	i	0.3	0.6	0.4	0.2	0.4	0.4
	p	5.3	8.2	8.5	6.3	8.4	5.1

Incidentie en prevalentie in de huisartspraktijk per 3 maanden: naar urbanisatiegraad, regio, seizoen en verzekeringsvorm

nr.	episodenaam		urbanisatiegraad				regio		
			ruraal	suburbaan	urbaan	gr.stad	noord	midden	zuid
198	(houdings) hypotensie	i	0.5	0.6	1.0	0.9	0.7	0.7	0.7
		p	0.9	1.0	1.6	1.1	1.0	1.0	1.3
199	voorb. cerebrale ischaemie	i	0.5	0.5	0.9	0.5	0.6	0.6	0.7
		p	1.6	1.5	1.9	1.7	1.9	1.6	1.7
200	cerebro-vasculaire ziekte	i	0.7	0.5	0.7	1.1	0.7	0.7	0.6
		p	3.0	2.9	3.4	4.1	3.2	3.1	3.3
201	atheroscl., excl. cor/cerebrum	i	0.1	0.1	0.2	0.1	0.1	0.1	0.1
		p	1.1	0.8	1.2	0.2	0.9	0.7	1.4
202	arterieel vaatlijden NEC	i	0.6	0.5	0.7	0.6	0.6	0.5	0.8
		p	3.9	2.5	3.1	2.7	3.2	2.6	4.6
203	longembolie/longinfarct	i	0.1	0.1	0.1	0.1	0.1	0.1	0.0
		p	0.4	0.2	0.6	0.1	0.5	0.3	0.3
204	thrombophlebitis	i	0.4	0.6	0.4	0.3	0.4	0.4	0.5
		p	0.7	0.8	0.8	0.5	0.6	0.7	0.8
205	thrombosis venosum	i	0.1	0.1	0.3	0.3	0.2	0.2	0.2
		p	1.4	0.7	1.2	1.2	1.4	1.1	0.8
206	varices benen	i	0.9	1.4	1.7	1.0	1.1	1.2	1.5
		p	3.3	3.5	4.5	2.7	3.6	3.4	4.0
207	ulcus cruris	i	0.3	0.3	0.3	0.3	0.5	0.3	0.2
		p	1.4	1.1	1.0	1.1	1.4	1.2	0.9
208	haemorrhoiden	i	1.4	1.8	1.8	1.7	1.3	1.6	2.0
		p	4.0	3.6	3.8	3.1	3.9	3.6	3.9
209	ziekte vaatstelsel NEC	i	0.4	0.6	0.7	0.3	0.5	0.5	0.6
		p	1.9	1.8	2.0	1.0	2.4	1.7	1.9

nr.		seizoen voorjaar	zomer	najaar	winter	verzekeringsvorm ziekenfonds	particulier
198	i	0.5	1.2	0.6	0.5	0.7	0.6
	p	1.0	1.9	0.9	0.7	1.1	1.0
199	i	0.5	0.6	0.7	0.6	0.7	0.5
	p	1.2	2.1	1.9	1.4	1.8	1.3
200	i	0.5	1.1	0.5	0.7	0.6	0.5
	p	2.7	4.1	3.2	2.7	3.3	2.3
201	i	0.1	0.2	0.1	0.0	0.1	0.1
	p	0.8	1.0	1.0	0.8	1.1	0.5
202	i	0.6	0.6	0.5	0.6	0.7	0.4
	p	2.3	3.3	3.3	3.5	3.9	1.9
203	i	0.1	0.1	0.1	0.0	0.1	0.1
	p	0.3	0.3	0.5	0.3	0.4	0.3
204	i	0.4	0.5	0.6	0.3	0.5	0.3
	p	0.6	0.8	0.8	0.6	0.8	0.6
205	i	0.3	0.2	0.2	0.1	0.2	0.2
	p	0.8	1.0	1.4	1.1	1.3	0.6
206	i	1.4	1.3	1.2	1.2	1.4	1.0
	p	3.4	3.9	3.9	3.2	4.2	2.4
207	i	0.2	0.3	0.4	0.3	0.3	0.1
	p	0.9	1.1	1.8	0.8	1.3	0.7
208	i	1.8	2.0	1.6	1.3	1.7	1.7
	p	3.8	3.9	3.6	3.6	3.9	3.5
209	i	0.5	0.4	0.8	0.5	0.5	0.5
	p	1.2	1.6	2.7	1.8	1.9	1.4

Incidentie en prevalentie in de huisartspraktijk per 3 maanden: naar urbanisatiegraad, regio, seizoen en verzekeringsvorm

nr.	episodenaam		urbanisatiegraad ruraal	suburbaan	urbaan	gr.stad	regio noord	midden	zuid
210	sympt./klachten nek	i	0.7	0.8	0.6	1.0	1.0	0.7	0.8
		p	1.2	1.2	1.3	1.5	1.8	1.2	1.2
211	sympt./klachten rug	i	1.4	1.4	1.2	1.3	1.6	1.2	1.5
		p	4.2	3.5	3.1	3.8	4.4	3.6	3.6
212	lage rugpijn zonder uitstraling	i	0.2	0.5	0.4	0.1	0.2	0.4	0.3
		p	0.3	0.8	0.7	0.2	0.3	0.7	0.4
213	sympt./klachten thorax/rib	i	0.8	0.8	1.3	0.5	0.9	0.7	1.1
		p	1.2	1.0	1.6	0.7	1.2	1.0	1.6
214	sympt./klachten flank	i	0.1	0.1	0.1	.	0.0	0.1	0.1
		p	0.1	0.1	0.1	.	0.1	0.1	0.1
215	sympt./klachten oksel	i	0.0	0.0	0.0	0.1	.	0.0	0.0
		p	0.0	0.0	0.0	0.1	.	0.0	0.0
216	sympt./klachten kaak	i	0.4	0.3	0.3	0.1	0.3	0.3	0.3
		p	0.7	0.4	0.3	0.3	0.4	0.5	0.5
217	sympt./klachten schouder	i	0.4	0.3	0.3	0.2	0.3	0.3	0.5
		p	0.8	0.6	0.7	0.5	0.8	0.6	0.8
218	sympt./klachten arm	i	0.3	0.7	0.6	0.5	0.4	0.4	0.8
		p	0.6	1.2	0.9	0.8	0.6	0.8	1.5
219	sympt./klachten elleboog	i	0.1	0.1	0.1	.	0.1	0.1	0.1
		p	0.2	0.1	0.2	.	0.2	0.1	0.2
220	sympt./klachten pols	i	0.1	0.1	0.1	.	0.1	0.1	0.1
		p	0.2	0.1	0.2	.	0.2	0.1	0.3
221	sympt./klachten hand	i	0.4	0.6	0.5	0.2	0.6	0.4	0.5
		p	0.7	0.9	0.7	0.4	0.8	0.7	0.8
222	sympt./klachten heup	i	0.2	0.2	0.2	0.2	0.2	0.2	0.3
		p	0.7	0.6	0.6	0.4	1.0	0.5	0.6
223	sympt./klachten (dij)been	i	0.6	0.6	0.6	0.2	0.7	0.5	0.7
		p	1.5	1.4	1.3	1.0	1.6	1.2	1.6
224	sympt./klachten knie	i	0.8	0.8	0.7	0.4	1.2	0.6	0.8
		p	1.5	1.3	1.3	0.9	1.7	1.2	1.4
225	sympt./klachten enkel	i	0.2	0.2	0.1	0.3	0.2	0.2	0.1
		p	0.3	0.3	0.3	0.3	0.3	0.3	0.2
226	sympt./klachten voet/tenen	i	0.6	0.8	0.7	0.4	0.6	0.7	0.7
		p	1.0	1.3	1.1	0.9	0.9	1.1	1.2
227	myalgia/fibrositis	i	11.3	16.9	16.3	12.4	10.8	13.3	19.1
		p	15.3	22.2	21.1	17.7	16.5	17.6	24.5
228	sympt./kl. spieren NEC	i	1.9	1.6	3.0	1.8	2.4	2.1	1.7
		p	2.7	2.4	4.1	3.1	3.5	3.0	2.7
229	sympt./kl. gewrichten	i	0.8	0.5	0.8	0.3	1.1	0.6	0.6
		p	2.3	1.2	1.4	0.7	1.8	1.5	1.6
230	sympt./kl. extremiteiten NNO	i	0.0	0.0	0.1	0.1	.	0.0	0.0
		p	0.0	0.0	0.1	0.1	.	0.1	0.0
231	angst ziekte bewegingsapparaat	i	0.1	0.1	0.2	.	0.1	0.1	0.1
		p	0.1	0.1	0.3	0.1	0.2	0.1	0.2
232	beperking/handicap bew.app.	i	0.5	1.1	1.0	1.3	1.1	1.0	0.8
		p	1.4	2.2	2.4	2.4	2.1	2.0	1.9
233	sympt./klachten bew.app. NEC	i	0.1	0.1	0.2	0.0	0.1	0.1	0.2
		p	0.2	0.3	0.4	0.1	0.2	0.3	0.3
234	infectie bewegingsapparaat	i	0.1	0.2	0.1	0.3	0.1	0.2	0.2
		p	0.2	0.3	0.3	0.4	0.2	0.3	0.3

nr.		seizoen voorjaar	zomer	najaar	winter	verzekeringsvorm ziekenfonds	particulier
210	i	0.4	0.7	0.6	1.3	0.9	0.5
	p	0.9	1.2	1.1	1.9	1.5	0.8
211	i	1.6	1.0	1.4	1.3	1.5	1.0
	p	3.4	3.5	3.4	4.4	4.3	2.5
212	i	0.9	0.2	0.2	0.2	0.4	0.3
	p	1.3	0.4	0.3	0.4	0.7	0.4
213	i	0.8	0.8	0.9	1.0	0.9	0.8
	p	1.3	0.9	1.2	1.2	1.2	0.9
214	i	0.1	0.0	0.1	0.1	0.1	0.0
	p	0.1	0.0	0.2	0.2	0.2	0.1
215	i	0.0	0.0	0.0	.	0.0	0.0
	p	0.0	0.0	0.0	0.0	0.0	0.0
216	i	0.3	0.4	0.2	0.3	0.4	0.2
	p	0.4	0.7	0.4	0.4	0.6	0.3
217	i	0.3	0.3	0.3	0.3	0.4	0.2
	p	0.7	0.7	0.8	0.5	0.8	0.5
218	i	0.5	0.4	0.6	0.5	0.6	0.4
	p	0.8	0.6	1.1	1.1	1.1	0.6
219	i	0.1	0.0	0.1	0.1	0.1	0.1
	p	0.1	0.1	0.2	0.2	0.2	0.1
220	i	0.1	0.1	0.1	0.1	0.1	0.1
	p	0.2	0.2	0.1	0.1	0.2	0.1
221	i	0.6	0.3	0.5	0.5	0.5	0.5
	p	0.8	0.6	0.9	0.7	0.8	0.7
222	i	0.3	0.2	0.2	0.1	0.2	0.1
	p	0.7	0.7	0.5	0.4	0.7	0.4
223	i	0.5	0.5	0.6	0.6	0.7	0.4
	p	1.4	1.4	1.3	1.4	1.6	0.8
224	i	0.8	0.7	0.7	0.8	0.8	0.5
	p	1.3	1.4	1.4	1.2	1.5	0.8
225	i	0.2	0.1	0.2	0.1	0.2	0.1
	p	0.3	0.3	0.4	0.2	0.3	0.2
226	i	0.7	0.5	0.7	0.9	0.7	0.6
	p	1.0	0.9	1.1	1.5	1.2	0.8
227	i	15.5	9.6	16.1	16.5	16.7	10.0
	p	21.1	13.9	20.4	21.4	22.6	12.7
228	i	1.0	3.0	2.3	1.8	2.2	1.7
	p	2.0	4.3	3.1	2.5	3.5	2.1
229	i	0.4	0.4	0.6	1.2	0.7	0.6
	p	0.9	1.7	1.1	2.5	1.7	1.4
230	i	0.1	0.0	.	0.0	0.0	0.1
	p	0.1	0.0	0.0	0.0	0.0	0.1
231	i	0.1	0.0	0.1	0.1	0.1	0.1
	p	0.2	0.0	0.2	0.2	0.1	0.1
232	i	0.6	0.8	0.9	1.4	0.9	0.9
	p	1.4	1.9	2.1	2.6	2.2	1.6
233	i	0.0	0.1	0.1	0.3	0.1	0.1
	p	0.3	0.1	0.3	0.4	0.3	0.2
234	i	0.2	0.2	0.0	0.3	0.2	0.1
	p	0.3	0.3	0.1	0.4	0.3	0.3

Incidentie en prevalentie in de huisartspraktijk per 3 maanden: naar urbanisatiegraad, regio, seizoen en verzekeringsvorm

nr.	episodenaam		urbanisatiegraad ruraal	suburbaan	urbaan	gr.stad	regio noord	midden	zuid
235	neoplasma bewegingsapparaat	i	0.0	0.2	0.1	0.2	0.1	0.1	0.1
		p	0.2	0.4	0.2	0.3	0.2	0.3	0.3
236	fractuur radius/ulna	i	0.4	0.4	0.4	0.3	0.5	0.3	0.4
		p	0.7	0.5	0.5	0.5	0.7	0.5	0.6
237	fractuur tibia/fibula	i	0.2	0.2	0.2	0.1	0.2	0.2	0.2
		p	0.4	0.4	0.5	0.3	0.3	0.4	0.5
238	fractuur hand/voet	i	0.9	0.8	0.7	0.8	0.8	0.8	0.9
		p	1.1	0.9	0.9	1.1	1.0	1.0	1.1
239	fractuur collum femoris	i	0.1	0.1	0.2	0.2	0.1	0.1	0.1
		p	0.2	0.2	0.3	0.4	0.3	0.2	0.3
240	fractuur overige femur	i	0.1	0.1	0.0	0.0	0.0	0.1	0.1
		p	0.1	0.2	0.1	0.0	0.1	0.1	0.1
241	fractuur schedel	i	0.0	0.0	0.0	.	0.0	0.0	0.0
		p	0.0	0.0	0.0	.	0.0	0.0	0.1
242	fractuur aangezicht	i	0.1	0.1	0.1	0.2	0.1	0.1	0.1
		p	0.1	0.1	0.2	0.2	0.1	0.1	0.2
243	fractuur wervelkolom	i	0.1	0.0	0.1	0.1	0.0	0.1	0.1
		p	0.3	0.1	0.2	0.3	0.2	0.2	0.2
244	fractuur rib	i	0.1	0.1	0.3	0.1	0.1	0.2	0.1
		p	0.1	0.1	0.4	0.1	0.1	0.2	0.2
245	fractuur clavicula	i	0.1	0.2	0.0	0.1	0.1	0.1	0.1
		p	0.2	0.3	0.1	0.1	0.1	0.2	0.2
246	fractuur humerus	i	0.1	0.1	0.0	0.1	0.1	0.1	0.1
		p	0.2	0.1	0.1	0.3	0.2	0.2	0.1
247	fractuur bekken	i	0.0	0.0	0.1	0.1	0.0	0.0	0.0
		p	0.0	0.1	0.1	0.1	0.0	0.1	0.0
248	fractuur NEC	i	0.8	0.6	0.3	0.5	0.7	0.6	0.4
		p	1.0	0.8	0.6	0.6	1.2	0.8	0.7
249	distorsie/contusie enkel	i	3.2	3.5	3.6	1.8	3.4	2.9	4.0
		p	3.8	4.0	4.4	2.5	4.1	3.5	4.9
250	distorsie/contusie knie	i	2.3	2.5	2.2	1.6	2.2	2.2	2.7
		p	2.5	3.1	2.6	1.9	2.6	2.5	3.2
251	distorsie/contusie schouder/arm	i	1.4	1.7	1.4	0.9	1.7	1.3	1.7
		p	1.6	1.9	1.8	1.1	1.9	1.5	2.0
252	distorsie/contusie pols/hand	i	2.8	3.3	2.4	2.0	2.2	2.7	3.3
		p	3.0	3.6	3.1	2.0	2.4	3.0	3.8
253	distorsie/contusie voet/tenen	i	2.4	2.5	2.2	0.9	1.9	2.2	2.5
		p	2.7	2.7	2.5	1.0	2.1	2.4	2.7
254	dist./cont. w.k., excl. cerv. w.k.	i	0.7	0.8	0.7	0.6	0.6	0.8	0.8
		p	0.9	0.9	0.9	0.9	0.7	0.9	1.0
255	distorsie/contusie cerv. w.k.	i	0.3	0.3	0.4	0.5	0.2	0.4	0.3
		p	0.5	0.4	0.6	0.6	0.3	0.5	0.4
256	zweepslag kuit	i	0.4	0.4	0.4	0.1	0.3	0.3	0.5
		p	0.4	0.5	0.5	0.1	0.3	0.4	0.6
257	dist./cont./letsel bew.app. NEC	i	4.0	3.6	3.4	3.0	3.2	3.5	4.1
		p	4.6	4.0	4.1	3.8	3.7	4.0	4.8
258	(sub)luxatie	i	0.4	0.5	0.6	0.5	0.6	0.5	0.5
		p	0.6	0.6	0.7	0.8	0.8	0.6	0.7
259	congenitale heupluxatie	i	0.1	0.1	0.1	0.1	0.2	0.1	0.1
		p	0.3	0.2	0.2	0.1	0.5	0.2	0.2

nr.		seizoen voorjaar	zomer	najaar	winter	verzekeringsvorm ziekenfonds	particulier
235	i	0.3	0.0	0.1	0.0	0.1	0.0
	p	0.4	0.2	0.3	0.2	0.4	0.2
236	i	0.4	0.3	0.5	0.3	0.4	0.4
	p	0.5	0.6	0.6	0.5	0.6	0.5
237	i	0.3	0.2	0.3	0.2	0.2	0.3
	p	0.5	0.4	0.5	0.3	0.4	0.4
238	i	0.8	1.2	0.7	0.7	0.7	0.8
	p	1.0	1.4	0.8	0.8	0.9	0.9
239	i	0.1	0.2	0.1	0.1	0.2	0.1
	p	0.2	0.4	0.3	0.2	0.3	0.2
240	i	0.0	0.2	0.1	0.0	0.1	0.1
	p	0.1	0.3	0.1	0.1	0.1	0.1
241	i	.	0.0	0.0	0.0	0.0	.
	p	0.0	0.0	0.0	0.0	0.0	0.0
242	i	0.1	0.0	0.2	0.0	0.1	0.1
	p	0.2	0.1	0.2	0.1	0.1	0.1
243	i	0.2	0.1	0.0	0.1	0.1	0.1
	p	0.3	0.2	0.1	0.2	0.2	0.1
244	i	0.1	0.2	0.2	0.2	0.2	0.1
	p	0.1	0.2	0.2	0.2	0.2	0.2
245	i	0.1	0.1	0.1	0.1	0.1	0.1
	p	0.2	0.2	0.1	0.2	0.2	0.1
246	i	0.0	0.1	0.1	0.0	0.0	0.1
	p	0.2	0.1	0.2	0.1	0.1	0.1
247	i	0.0	0.0	0.1	.	0.0	0.0
	p	0.0	0.1	0.1	0.0	0.1	0.0
248	i	0.4	0.8	0.5	0.5	0.6	0.6
	p	0.7	1.0	0.7	0.8	0.8	0.7
249	i	3.6	2.5	3.4	3.3	3.1	2.9
	p	4.4	3.1	4.2	3.9	3.9	3.4
250	i	2.2	2.0	2.1	2.8	2.4	1.9
	p	2.5	2.3	2.4	3.4	2.8	2.3
251	i	1.2	1.2	1.5	1.8	1.6	1.0
	p	1.4	1.5	1.7	2.1	1.9	1.2
252	i	2.6	2.6	3.0	3.0	3.0	2.1
	p	3.0	2.8	3.4	3.2	3.5	2.2
253	i	1.7	2.2	2.2	2.8	2.5	1.6
	p	1.9	2.4	2.4	3.0	2.7	1.7
254	i	0.6	1.0	0.8	0.6	0.9	0.5
	p	0.7	1.2	0.9	0.8	1.1	0.6
255	i	0.4	0.3	0.4	0.3	0.3	0.3
	p	0.5	0.6	0.5	0.3	0.5	0.4
256	i	0.4	0.3	0.3	0.5	0.4	0.4
	p	0.4	0.5	0.3	0.5	0.4	0.5
257	i	3.7	3.7	3.8	3.4	3.9	2.8
	p	4.3	4.2	4.4	3.8	4.5	3.1
258	i	0.5	0.5	0.5	0.5	0.5	0.4
	p	0.7	0.5	0.7	0.8	0.7	0.5
259	i	0.2	0.0	0.1	0.0	0.1	0.1
	p	0.4	0.2	0.2	0.1	0.2	0.2

Incidentie en prevalentie in de huisartspraktijk per 3 maanden: naar urbanisatiegraad, regio, seizoen en verzekeringsvorm

nr.	episodenaam		urbanisatiegraad ruraal	suburbaan	urbaan	gr.stad	regio noord	midden	zuid
260	congenitale afw. bew.app. NEC	i	0.2	0.2	0.0	0.1	0.1	0.1	0.2
		p	0.5	0.3	0.3	0.4	0.3	0.4	0.4
261	afwijking cervicale w.k.	i	1.5	1.0	1.2	1.9	1.3	1.2	1.6
		p	2.1	1.9	2.0	2.7	1.9	2.0	2.4
262	arthrosis deformans cerv. w.k.	i	0.6	0.6	1.3	0.8	0.7	0.9	0.7
		p	1.4	1.2	2.5	1.6	1.4	1.7	1.3
263	arthrosis deformans w.k. NEC	i	0.6	0.7	0.6	0.4	0.5	0.6	0.6
		p	1.7	1.5	1.2	1.4	1.3	1.5	1.8
264	verworven misvorming w.k.	i	0.4	0.9	0.7	0.8	0.7	0.7	0.8
		p	1.2	1.8	1.6	1.8	1.7	1.5	1.6
265	rugpijn met uitstraling	i	0.4	0.5	0.4	0.5	0.5	0.5	0.4
		p	0.7	1.0	0.9	0.5	0.9	0.9	0.8
266	lumbago	i	6.7	6.8	7.1	4.3	5.8	6.2	7.9
		p	8.5	9.1	9.9	6.4	7.2	8.4	10.4
267	ischialgia	i	1.0	1.0	1.1	1.4	1.5	1.1	0.8
		p	1.7	1.6	1.6	2.1	2.4	1.7	1.3
268	hernia nuclei pulposi	i	1.5	1.2	1.3	0.7	0.7	1.2	1.8
		p	3.4	3.0	2.9	3.0	2.3	2.9	4.0
269	ganglion	i	0.6	0.7	0.8	0.6	0.8	0.6	0.9
		p	0.7	0.8	0.9	0.8	0.8	0.7	1.1
270	reumatoide arthritis	i	0.5	0.5	0.8	0.4	0.5	0.5	0.7
		p	4.2	2.2	2.7	3.0	3.2	2.9	3.3
271	spondylitis ankylopoetica	i	0.1	0.1	0.1	0.1	0.1	0.1	0.1
		p	0.4	0.4	0.4	0.2	0.4	0.3	0.5
272	coxarthrosis	i	0.7	0.6	0.8	0.6	0.5	0.7	0.8
		p	2.0	1.6	2.1	1.7	1.6	1.7	2.3
273	gonarthrosis	i	1.1	0.9	1.2	1.6	1.3	1.0	1.3
		p	2.3	2.0	3.0	4.0	2.4	2.5	2.7
274	arthrosis NEC	i	0.8	0.9	1.4	1.6	0.8	1.1	1.0
		p	3.1	2.7	4.0	3.4	2.6	3.2	3.5
275	systeemziekte bew.app. NEC	i	1.0	1.0	1.4	0.9	1.1	1.0	1.3
		p	1.9	1.8	3.0	2.2	2.3	2.0	2.4
276	schouderafwijking incl. bursitis	i	2.5	2.8	4.2	2.5	2.4	3.0	3.2
		p	3.6	4.2	5.9	3.5	3.4	4.3	4.8
277	bursa-afwijking excl. schouder	i	1.5	1.0	1.9	1.2	1.3	1.3	1.6
		p	1.9	1.3	2.1	1.5	1.7	1.6	1.9
278	epicondylitis lateralis	i	1.5	2.0	1.8	1.3	1.6	1.6	2.1
		p	2.1	2.7	2.4	1.9	2.0	2.2	2.8
279	tendinitis/synovitis	i	3.5	5.0	5.4	2.3	4.0	4.4	4.4
		p	4.2	6.1	6.8	3.3	4.7	5.4	5.5
280	osteochondrosis	i	0.3	0.3	0.2	0.2	0.4	0.2	0.3
		p	0.6	0.5	0.3	0.5	0.7	0.4	0.5
281	osteoporosis	i	0.2	0.2	0.3	0.2	0.2	0.2	0.1
		p	1.6	1.0	1.6	2.1	1.3	1.6	1.1
282	acuut trauma meniscus/knieband	i	1.3	1.2	1.1	1.3	1.2	1.2	1.2
		p	1.4	1.4	1.3	1.4	1.4	1.3	1.5
283	retropatellaire chondropathie	i	0.8	1.0	1.2	1.1	0.9	1.0	1.0
		p	1.1	1.2	1.7	1.3	1.2	1.3	1.4
284	chronisch inwendig trauma knie	i	0.2	0.3	0.3	0.3	0.2	0.2	0.5
		p	0.3	0.5	0.6	0.4	0.3	0.4	0.6

nr.		seizoen voorjaar	zomer	najaar	winter	verzekeringsvorm ziekenfonds	particulier
260	i	0.1	0.1	0.2	0.2	0.2	0.1
	p	0.4	0.4	0.4	0.4	0.4	0.3
261	i	0.8	1.7	1.6	1.1	1.5	1.0
	p	1.5	2.3	2.3	2.1	2.2	1.7
262	i	0.7	1.0	0.9	0.6	0.9	0.6
	p	1.7	1.5	1.9	1.3	1.9	1.1
263	i	0.7	0.5	0.8	0.3	0.7	0.5
	p	1.8	1.3	1.9	1.1	1.7	1.2
264	i	0.7	0.6	0.5	0.9	0.7	0.7
	p	1.5	1.3	1.6	1.8	1.6	1.4
265	i	0.5	0.3	0.5	0.5	0.5	0.4
	p	0.8	0.8	0.9	0.9	1.0	0.6
266	i	5.7	6.4	6.2	8.0	7.5	4.8
	p	7.7	8.3	8.5	10.7	10.3	6.1
267	i	1.0	1.1	1.4	0.7	1.1	0.9
	p	1.9	1.7	1.9	1.3	1.9	1.3
268	i	0.9	1.5	1.4	1.3	1.4	1.1
	p	2.6	2.9	3.3	3.7	3.3	2.6
269	i	0.5	0.6	1.1	0.5	0.7	0.6
	p	0.7	0.7	1.3	0.6	0.8	0.7
270	i	0.5	0.7	0.4	0.5	0.6	0.4
	p	3.1	4.0	2.6	2.5	3.5	2.3
271	i	0.1	0.0	0.1	0.2	0.1	0.0
	p	0.4	0.2	0.4	0.4	0.4	0.2
272	i	0.6	0.8	0.7	0.6	0.8	0.4
	p	1.6	1.9	1.9	1.9	2.1	1.4
273	i	1.2	1.0	1.0	1.2	1.3	0.7
	p	2.6	2.3	2.4	2.8	2.9	1.6
274	i	0.9	1.1	1.3	0.8	1.2	0.8
	p	3.1	2.9	4.3	2.5	3.6	2.4
275	i	1.3	1.1	1.2	0.8	1.2	0.8
	p	2.3	2.3	2.6	1.6	2.5	1.5
276	i	2.3	2.8	3.1	3.8	3.3	2.3
	p	3.5	3.9	4.6	5.3	4.7	3.6
277	i	1.5	1.7	1.3	1.1	1.4	1.4
	p	1.8	1.9	1.7	1.3	1.7	1.6
278	i	1.7	1.5	1.7	2.0	1.9	1.6
	p	2.2	2.3	2.2	2.6	2.6	2.1
279	i	4.4	4.2	5.1	3.7	4.6	3.7
	p	5.4	4.9	6.7	4.4	5.6	4.6
280	i	0.2	0.1	0.3	0.4	0.2	0.3
	p	0.6	0.3	0.6	0.5	0.5	0.5
281	i	0.2	0.3	0.2	0.1	0.2	0.2
	p	1.7	1.4	1.4	1.3	1.6	1.2
282	i	0.9	1.6	1.1	1.3	1.2	1.1
	p	1.1	1.7	1.2	1.5	1.5	1.2
283	i	0.7	0.5	1.4	1.2	1.1	0.7
	p	1.0	0.9	1.8	1.6	1.5	0.9
284	i	0.3	0.2	0.3	0.3	0.3	0.2
	p	0.5	0.2	0.5	0.5	0.5	0.3

Incidentie en prevalentie in de huisartspraktijk per 3 maanden: naar urbanisatiegraad, regio, seizoen en verzekeringsvorm

nr.	episodenaam		urbanisatiegraad				regio		
			ruraal	suburbaan	urbaan	gr.stad	noord	midden	zuid
285	verw. misv. extremiteiten NEC	i	1.3	1.7	2.1	2.3	1.3	1.8	1.6
		p	1.9	2.5	3.2	3.5	1.9	2.6	2.7
286	ziekte bewegingsapparaat NEC	i	1.3	1.5	1.6	1.0	1.4	1.3	1.6
		p	2.1	2.3	2.4	1.8	2.2	2.1	2.4

nr.		seizoen voorjaar	zomer	najaar	winter	verzekeringsvorm ziekenfonds	particulier
285	i	2.0	1.6	1.9	1.4	1.7	1.7
	p	2.9	2.3	2.9	2.3	2.7	2.2
286	i	1.0	1.3	2.0	1.3	1.4	1.2
	p	1.6	2.3	3.0	1.9	2.4	1.9

Incidentie en prevalentie in de huisartspraktijk per 3 maanden: naar urbanisatiegraad, regio, seizoen en verzekeringsvorm

nr.	episodenaam		urbanisatiegraad ruraal	suburbaan	urbaan	gr.stad	regio noord	midden	zuid
287	hoofdpijn/aangezichtspijn	i	1.8	1.6	1.4	1.1	1.4	1.4	2.0
		p	6.8	4.8	4.9	3.2	5.0	4.9	6.3
288	sensibiliteitsstoornis	i	0.2	0.4	0.5	0.4	0.3	0.4	0.4
		p	0.7	0.7	1.0	0.7	0.6	0.8	0.8
289	restless legs syndrome	i	0.3	0.3	0.5	0.4	0.3	0.3	0.5
		p	1.2	0.8	1.2	0.8	1.3	0.9	1.1
290	convulsie	i	0.1	0.1	0.3	0.1	0.0	0.1	0.1
		p	0.2	0.1	0.3	0.2	0.1	0.2	0.2
291	sympt./klachten tast/reuk/smaak	i	0.0	0.0	.	.	0.0	0.0	0.0
		p	0.0	0.0	.	.	0.0	0.0	0.0
292	vertigo	i	1.9	1.6	1.2	1.5	1.5	1.6	1.6
		p	5.3	3.8	3.3	3.6	4.9	4.2	4.0
293	verlamming	i	0.1	0.1	0.1	.	0.1	0.1	0.1
		p	0.6	0.5	0.3	0.3	0.5	0.4	0.6
294	sympt./klachten spraak	i	0.1	0.2	0.3	0.1	0.1	0.2	0.2
		p	0.3	0.5	0.5	0.2	0.2	0.4	0.4
295	angst ziekte zenuwstelsel	i	0.0	0.1	0.1	.	0.0	0.0	0.0
		p	0.1	0.1	0.2	.	0.0	0.1	0.1
296	beperking/handicap z.s.	i	.	.	0.0	.	0.0	.	.
		p	0.0	0.0	0.0	.	0.0	0.0	0.0
297	sympt./kl. zenuwstelsel NEC	i	0.1	0.1	0.0	0.1	0.0	0.1	0.1
		p	0.2	0.2	0.2	0.1	0.2	0.2	0.2
298	poliomyelitis	i	.	.	.	.	.	.	.
		p	0.1	0.1	0.1	0.1	0.1	0.1	0.1
299	meningitis/encefalitis	i	0.0	0.0	0.0	0.1	0.1	0.0	0.0
		p	0.1	0.1	0.1	0.1	0.2	0.1	0.1
300	tetanus	i	.	.	.	.	.	.	.
		p	.	0.0	.	.	0.0	.	.
301	infectie zenuwstelsel NEC	i	.	0.0	0.0	.	0.0	0.0	.
		p	0.0	0.0	0.0	.	0.0	0.0	0.0
302	maligne neoplasma zenuwstelsel	i	0.0	0.0	0.0	0.1	0.0	0.0	0.0
		p	0.2	0.1	0.2	0.2	0.2	0.1	0.3
303	benigne neoplasma zenuwstelsel	i	0.0	0.0	.	0.2	0.0	0.0	0.1
		p	0.1	0.1	0.1	0.3	0.1	0.1	0.2
304	overig neoplasma zenuwstelsel	i	0.0	0.0	0.1	0.1	0.0	0.0	0.0
		p	0.1	0.1	0.1	0.3	0.1	0.1	0.1
305	commotio cerebri	i	0.6	0.6	0.5	0.4	0.7	0.5	0.7
		p	0.7	0.7	0.6	0.7	0.8	0.6	0.8
306	contusio cerebri	i	0.1	0.1	0.1	0.1	0.2	0.1	0.1
		p	0.2	0.1	0.1	0.1	0.3	0.1	0.1
307	hoofdletsel NNO/NEC	i	0.1	0.2	0.1	.	0.0	0.1	0.1
		p	0.1	0.2	0.1	.	0.1	0.1	0.1
308	letsel zenuwstelsel NEC	i	0.0	0.0	0.1	0.1	0.0	0.0	0.1
		p	0.1	0.1	0.1	0.1	0.1	0.1	0.2
309	congenitale afw. zenuwstelsel	i	0.0	0.0	0.0	.	0.0	0.0	0.0
		p	0.3	0.2	0.3	0.2	0.2	0.2	0.3
310	multiple sclerosis	i	0.1	0.1	0.0	.	0.1	0.1	0.0
		p	0.5	0.6	0.4	0.2	0.6	0.5	0.3
311	z. v. Parkinson, parkinsonisme	i	0.1	0.1	0.1	0.3	0.2	0.1	0.1
		p	1.5	1.1	1.3	1.7	1.8	1.2	1.5

nr.		seizoen voorjaar	zomer	najaar	winter	verzekeringsvorm ziekenfonds	particulier
287	i	1.8	1.2	1.6	1.7	1.7	1.0
	p	5.6	4.5	5.4	5.6	6.1	3.4
288	i	0.5	0.2	0.4	0.3	0.3	0.3
	p	0.8	0.7	1.0	0.5	0.8	0.6
289	i	0.4	0.4	0.5	0.2	0.5	0.2
	p	0.8	1.1	1.3	0.7	1.2	0.7
290	i	0.1	0.1	0.2	0.1	0.1	0.1
	p	0.2	0.1	0.3	0.1	0.2	0.2
291	i	.	.	0.0	0.0	0.0	0.0
	p	.	.	0.0	0.0	0.0	0.0
292	i	1.3	1.5	1.7	1.8	1.8	1.2
	p	3.6	4.4	4.4	4.4	5.0	2.8
293	i	0.1	0.2	0.1	0.1	0.1	0.1
	p	0.5	0.5	0.4	0.6	0.5	0.4
294	i	0.1	0.2	0.4	0.2	0.2	0.1
	p	0.3	0.3	0.7	0.4	0.5	0.2
295	i	0.1	0.0	.	0.1	0.0	0.1
	p	0.1	0.1	0.1	0.1	0.1	0.2
296	i	.	.	.	0.0	0.0	.
	p	.	0.0	.	0.1	0.0	0.0
297	i	0.1	0.1	0.0	0.1	0.0	0.1
	p	0.2	0.2	0.1	0.1	0.2	0.2
298	i	.	.	.	.	.	.
	p	0.1	0.1	0.1	0.1	0.1	0.1
299	i	0.0	0.1	0.0	0.1	0.0	0.0
	p	0.1	0.1	0.1	0.1	0.1	0.1
300	i	.	.	.	.	.	.
	p	.	0.0	.	.	0.0	.
301	i	.	0.0	0.0	.	0.0	.
	p	0.0	0.0	0.0	0.0	0.0	0.0
302	i	0.0	0.0	0.1	0.0	0.0	0.0
	p	0.2	0.1	0.2	0.1	0.1	0.2
303	i	0.0	0.0	0.0	0.0	0.0	0.0
	p	0.0	0.1	0.2	0.1	0.1	0.1
304	i	0.1	0.1	0.0	0.0	0.0	0.1
	p	0.1	0.2	0.1	0.0	0.1	0.1
305	i	0.5	0.4	0.6	0.6	0.5	0.6
	p	0.6	0.6	0.8	0.8	0.7	0.7
306	i	0.1	0.1	0.1	0.1	0.1	0.1
	p	0.1	0.2	0.2	0.1	0.2	0.1
307	i	0.1	0.1	0.1	0.0	0.1	0.1
	p	0.1	0.1	0.1	0.0	0.1	0.1
308	i	0.0	0.1	0.1	0.0	0.0	0.1
	p	0.1	0.1	0.1	0.1	0.1	0.1
309	i	0.0	0.0	0.0	0.0	0.0	0.0
	p	0.4	0.2	0.2	0.2	0.3	0.2
310	i	0.1	0.1	0.1	0.0	0.0	0.1
	p	0.3	0.5	0.5	0.5	0.5	0.4
311	i	0.1	0.1	0.2	0.1	0.1	0.1
	p	0.9	1.4	1.6	1.5	1.6	1.0

Incidentie en prevalentie in de huisartspraktijk per 3 maanden: naar urbanisatiegraad, regio, seizoen en verzekeringsvorm

nr.	episodenaam		urbanisatiegraad ruraal	suburbaan	urbaan	gr.stad	regio noord	midden	zuid
312	epilepsie	i	0.3	0.3	0.3	0.3	0.2	0.3	0.4
		p	5.1	2.7	2.9	2.2	5.5	3.3	3.1
313	migraine	i	1.3	1.4	1.3	0.6	1.0	1.2	1.4
		p	5.0	4.3	3.8	2.6	4.9	4.1	4.3
314	facialis parese	i	0.1	0.1	0.1	0.2	0.1	0.1	0.1
		p	0.1	0.1	0.2	0.3	0.1	0.1	0.2
315	trigeminus neuralgie	i	0.1	0.1	0.2	0.1	0.1	0.1	0.1
		p	0.2	0.2	0.4	0.2	0.3	0.3	0.3
316	carpaal tunnel syndroom	i	0.2	0.3	0.2	0.3	0.3	0.3	0.3
		p	0.4	0.5	0.4	0.5	0.6	0.4	0.6
317	cluster headache	i	0.0	0.0	0.0	0.1	0.1	0.0	0.0
		p	0.1	0.1	0.0	0.1	0.1	0.1	0.0
318	ziekte perifere z.s. NEC	i	2.3	2.3	2.2	1.7	2.6	2.2	1.9
		p	4.3	3.8	4.0	2.8	4.6	3.9	3.5
319	ziekte centrale z.s. NEC	i	0.2	0.2	0.3	0.4	0.2	0.2	0.3
		p	0.8	0.8	1.6	0.7	1.3	0.9	1.2

nr.		seizoen voorjaar	zomer	najaar	winter	verzekeringsvorm ziekenfonds	particulier
312	i	0.3	0.2	0.4	0.3	0.3	0.2
	p	3.0	3.7	3.2	4.0	3.9	2.4
313	i	1.1	1.4	1.5	0.9	1.4	1.0
	p	3.9	5.3	4.3	3.5	4.5	3.7
314	i	0.1	0.1	0.2	0.1	0.1	0.1
	p	0.1	0.1	0.2	0.1	0.1	0.1
315	i	0.2	0.2	0.1	0.0	0.2	0.0
	p	0.4	0.3	0.3	0.1	0.3	0.2
316	i	0.1	0.2	0.5	0.3	0.3	0.2
	p	0.3	0.3	0.8	0.4	0.5	0.3
317	i	0.0	0.0	0.0	0.1	0.0	0.0
	p	0.1	0.0	0.1	0.1	0.1	0.0
318	i	1.7	1.9	2.2	2.9	2.3	1.9
	p	2.9	3.8	4.0	4.8	4.3	3.1
319	i	0.2	0.4	0.3	0.2	0.3	0.3
	p	0.8	0.9	1.0	1.2	1.1	0.7

Incidentie en prevalentie in de huisartspraktijk per 3 maanden: naar urbanisatiegraad, regio, seizoen en verzekeringsvorm

nr.	episodenaam		urbanisatiegraad				regio		
			ruraal	suburbaan	urbaan	gr.stad	noord	midden	zuid
320	angstig/nerveus	i	2.9	4.5	4.6	3.7	2.8	3.8	4.5
		p	22.9	21.5	20.2	15.4	21.7	21.0	20.4
321	acute stress reactie	i	1.1	1.5	2.8	2.7	1.4	2.0	1.5
		p	3.0	3.6	5.1	11.1	4.0	5.0	3.8
322	depressief gevoel	i	0.2	0.4	0.4	0.6	0.4	0.4	0.4
		p	2.4	1.3	0.9	2.1	2.1	1.7	1.2
323	boos gevoel/geagiteerd	i	0.1	0.2	0.3	0.2	0.2	0.2	0.2
		p	1.2	0.8	1.1	0.8	0.9	0.7	1.7
324	(tentamen-) suicide	i	0.1	0.1	0.1	0.1	0.2	0.1	0.2
		p	0.2	0.1	0.1	0.2	0.2	0.1	0.2
325	slaapstoornis	i	0.8	1.3	1.1	0.9	0.8	1.1	1.0
		p	22.7	18.2	19.4	16.9	25.0	20.8	14.6
326	seksuele problemen	i	0.2	0.4	0.4	0.4	0.1	0.3	0.3
		p	0.3	0.5	0.6	0.7	0.3	0.5	0.5
327	overbezorgd gezondheid	i	0.1	0.2	0.2	0.2	0.1	0.2	0.2
		p	0.5	0.8	1.3	1.1	0.7	0.7	1.2
328	spanningshoofdpijn	i	1.4	2.7	2.3	2.3	1.7	2.1	2.5
		p	2.3	4.1	3.5	2.7	2.6	3.0	4.0
329	hyperventilatie syndroom	i	1.5	2.3	2.1	2.8	1.8	2.2	1.7
		p	2.3	3.6	3.4	3.8	2.8	3.4	2.9
330	enuresis	i	0.2	0.3	0.3	0.2	0.2	0.3	0.3
		p	1.3	0.7	0.9	0.6	1.4	0.9	0.9
331	anorexia nervosa/boulimie	i	0.1	0.1	0.2	0.2	0.0	0.1	0.1
		p	0.3	0.2	0.4	0.4	0.2	0.3	0.3
332	eetproblemen NEC	i	0.0	0.1	0.0	0.1	0.0	0.0	0.0
		p	0.0	0.1	0.3	0.1	0.1	0.1	0.1
333	chronisch alcoholmisbruik	i	0.2	0.4	0.4	0.6	0.4	0.4	0.3
		p	1.3	1.6	2.1	3.0	1.3	1.9	1.6
334	acuut alcoholmisbruik	i	0.1	0.0	0.0	0.1	0.1	0.0	0.1
		p	0.1	0.1	0.1	0.1	0.2	0.1	0.1
335	rookverslaving	i	0.5	0.4	0.6	0.5	0.4	0.4	0.6
		p	1.8	1.6	3.3	2.3	1.7	2.0	2.5
336	drugsverslaving	i	0.0	0.0	0.1	0.1	0.0	0.1	0.0
		p	0.2	0.1	0.6	1.1	0.2	0.5	0.2
337	geneesmiddel verslaving	i	0.0	0.0	.	0.1	0.0	0.0	0.0
		p	0.2	0.5	0.4	0.7	0.5	0.4	0.5
338	misbruik stoffen NEC	i	.	0.0	.	.	.	.	0.0
		p	0.1	0.0	0.0	0.1	.	0.0	0.1
339	geheugen-/oriëntatiestoornis	i	0.1	0.1	0.1	0.3	0.2	0.1	0.2
		p	0.4	0.6	0.5	0.6	0.7	0.5	0.4
340	gedragsstoornis kind	i	0.2	0.1	0.2	0.1	0.2	0.2	0.2
		p	0.2	0.3	0.3	0.2	0.4	0.2	0.3
341	gedragsstoornis adolescent	i	0.0	0.1	0.2	0.1	0.1	0.0	0.2
		p	0.1	0.1	0.3	0.4	0.1	0.2	0.3
342	gedragsstoornis volwassene	i	0.1	0.1	0.1	0.4	0.1	0.2	0.2
		p	0.5	0.7	0.6	0.9	0.6	0.6	0.6
343	levensfase problematiek	i	0.0	0.1	0.1	0.0	0.1	0.0	0.0
		p	0.1	0.3	0.3	0.3	0.5	0.2	0.3
344	leer-/ontwikkelingsstoornis	i	0.0	0.1	0.1	.	0.0	0.0	0.1
		p	0.2	0.3	0.2	0.2	0.2	0.2	0.2

nr.		seizoen voorjaar	zomer	najaar	winter	verzekeringsvorm ziekenfonds	particulier
320	i	3.7	3.9	4.0	3.9	4.3	3.2
	p	19.3	22.3	19.9	22.4	23.8	15.7
321	i	1.7	1.3	1.7	2.6	1.9	1.4
	p	3.9	2.9	3.8	7.7	5.0	3.5
322	i	0.6	0.3	0.3	0.4	0.4	0.3
	p	1.8	1.8	1.7	1.4	1.8	1.4
323	i	0.1	0.2	0.3	0.2	0.2	0.2
	p	0.7	1.6	1.0	0.8	1.1	0.8
324	i	0.2	0.0	0.2	0.1	0.1	0.1
	p	0.2	0.1	0.2	0.1	0.1	0.1
325	i	1.0	1.4	1.0	0.8	1.1	1.0
	p	17.0	23.5	19.5	19.0	22.3	15.4
326	i	0.3	0.2	0.4	0.3	0.3	0.3
	p	0.5	0.3	0.6	0.5	0.5	0.5
327	i	0.2	0.1	0.1	0.3	0.2	0.1
	p	1.2	0.4	0.7	1.1	1.0	0.6
328	i	2.1	1.7	2.7	2.1	2.6	1.4
	p	3.3	2.3	4.0	3.2	3.7	2.2
329	i	2.0	1.6	2.7	2.0	2.3	1.4
	p	3.3	2.3	3.9	3.2	3.6	2.1
330	i	0.3	0.2	0.2	0.3	0.3	0.2
	p	1.1	0.7	0.8	1.1	1.1	0.6
331	i	0.1	0.2	0.1	0.2	0.1	0.2
	p	0.3	0.3	0.3	0.3	0.3	0.3
332	i	0.1	0.1	0.0	0.0	0.1	0.0
	p	0.2	0.1	0.1	0.1	0.1	0.1
333	i	0.4	0.3	0.5	0.3	0.4	0.3
	p	1.6	1.6	2.2	1.7	2.2	0.9
334	i	0.0	0.1	0.1	0.1	0.1	0.0
	p	0.0	0.1	0.1	0.1	0.1	0.0
335	i	0.4	0.4	0.5	0.6	0.6	0.3
	p	1.4	1.4	2.9	2.9	2.7	1.2
336	i	0.0	0.0	0.1	0.1	0.1	0.0
	p	0.4	0.3	0.5	0.2	0.4	0.1
337	i	0.0	0.0	0.0	0.1	0.0	0.0
	p	0.5	0.3	0.6	0.4	0.5	0.3
338	i	.	.	0.0	.	0.0	.
	p	0.0	0.1	0.0	0.0	0.1	.
339	i	0.1	0.1	0.1	0.2	0.1	0.0
	p	0.3	0.6	0.5	0.6	0.5	0.4
340	i	0.1	0.1	0.2	0.2	0.2	0.1
	p	0.2	0.2	0.3	0.3	0.3	0.2
341	i	0.0	0.0	0.2	0.1	0.1	0.1
	p	0.0	0.2	0.3	0.3	0.2	0.2
342	i	0.2	0.1	0.1	0.2	0.2	0.1
	p	0.5	0.6	0.7	0.6	0.7	0.4
343	i	0.0	0.0	0.1	0.0	0.0	0.1
	p	0.1	0.3	0.3	0.3	0.3	0.2
344	i	0.1	.	0.0	0.0	0.0	0.1
	p	0.2	0.1	0.3	0.3	0.2	0.2

Incidentie en prevalentie in de huisartspraktijk per 3 maanden: naar urbanisatiegraad, regio, seizoen en verzekeringsvorm

nr.	episodenaam		urbanisatiegraad				regio		
			ruraal	suburbaan	urbaan	gr.stad	noord	midden	zuid
345	angst psychische ziekte	i	0.0	0.0	0.0	.	0.0	0.0	0.0
		p	0.0	0.1	0.0	.	0.0	0.0	0.0
346	beperking/handicap psyche	i	.	0.0	.	.	.	.	0.0
		p	0.0	0.0	0.1	.	0.0	0.0	0.1
347	psychische sympt./kl. NEC	i	0.4	0.4	1.0	0.2	1.0	0.4	0.5
		p	1.4	1.0	2.1	3.3	1.9	1.6	1.7
348	dementia (pre)senilis	i	0.2	0.2	0.3	0.2	0.1	0.2	0.3
		p	0.9	0.9	1.4	1.5	1.2	1.0	1.2
349	organische psychose	i	0.0	0.0	0.1	.	0.1	0.1	0.0
		p	0.2	0.3	0.3	0.1	0.2	0.2	0.1
350	schizofrenie	i	0.0	0.1	0.0	0.3	0.1	0.1	0.0
		p	0.5	0.5	0.7	0.9	0.6	0.6	0.5
351	affectieve psychose	i	0.2	0.1	0.2	0.4	0.2	0.2	0.2
		p	1.1	0.6	0.9	1.2	1.0	1.0	0.8
352	psychose NEC	i	0.1	0.1	0.2	0.2	0.2	0.1	0.1
		p	1.2	0.9	1.2	1.7	1.5	1.1	1.1
353	angst/angst-toestand	i	0.1	0.2	0.3	0.4	0.1	0.3	0.2
		p	0.6	0.7	0.9	0.8	1.0	0.7	0.7
354	hysterie/hypochondrie	i	0.2	0.3	0.4	0.6	0.4	0.3	0.2
		p	1.2	1.5	1.5	2.0	1.4	1.4	1.5
355	depressie	i	2.2	2.5	2.1	1.9	1.7	2.4	2.0
		p	9.7	8.2	7.4	6.5	8.0	8.6	7.6
356	mentale retardatie	i	0.0	0.0	0.0	.	0.0	0.0	0.0
		p	0.7	0.9	0.7	0.4	1.1	0.7	0.8
357	neurasthenie/surmenage	i	2.5	3.8	4.6	3.4	4.1	3.5	3.1
		p	4.7	6.4	8.4	5.5	7.3	6.1	5.9
358	karakterstoornis	i	0.0	0.0	0.1	0.1	.	0.0	0.1
		p	0.3	0.2	0.2	0.2	0.2	0.2	0.3
359	fobie/neurotische aand. NEC	i	0.3	0.4	0.7	0.4	0.3	0.4	0.5
		p	1.1	1.7	3.4	1.7	1.9	2.0	1.7
360	psychische ziekte NEC	i	0.2	0.7	0.4	0.7	0.7	0.6	0.3
		p	1.2	2.5	2.2	2.7	2.4	2.2	1.4

nr.		seizoen voorjaar	zomer	najaar	winter	verzekeringsvorm ziekenfonds	particulier
345	i	0.0	0.0	0.0	0.0	0.0	0.0
	p	0.0	0.0	0.0	0.0	0.0	0.0
346	i	.	.	.	0.0	.	0.0
	p	0.0	0.0	0.1	0.0	0.1	0.0
347	i	0.4	0.4	0.3	0.8	0.5	0.4
	p	1.4	1.3	2.2	1.7	1.9	1.2
348	i	0.2	0.2	0.3	0.1	0.2	0.2
	p	0.8	1.3	1.5	0.8	0.9	1.1
349	i	0.0	0.1	0.0	0.0	0.1	0.1
	p	0.2	0.3	0.1	0.3	0.3	0.1
350	i	0.1	0.1	0.2	0.1	0.1	0.1
	p	0.6	0.5	0.8	0.5	0.7	0.3
351	i	0.2	0.4	0.2	0.1	0.2	0.2
	p	1.0	1.1	0.9	0.6	0.9	0.9
352	i	0.1	0.2	0.2	0.1	0.2	0.1
	p	0.7	1.5	1.2	1.2	1.3	0.7
353	i	0.4	0.3	0.3	0.1	0.3	0.2
	p	0.9	0.7	0.9	0.5	0.9	0.5
354	i	0.3	0.2	0.3	0.3	0.4	0.2
	p	1.5	1.5	1.3	1.4	1.7	1.0
355	i	1.7	2.5	2.7	2.1	2.5	1.8
	p	7.6	9.3	8.9	7.5	9.1	6.9
356	i	0.0	0.0	0.0	0.0	0.0	0.0
	p	0.7	0.5	1.0	0.9	1.0	0.3
357	i	2.8	3.6	4.7	2.9	3.7	3.3
	p	5.0	6.4	8.1	5.3	6.5	5.9
358	i	.	0.0	0.1	0.1	0.0	0.0
	p	0.0	0.2	0.5	0.2	0.3	0.1
359	i	0.2	0.4	0.4	0.7	0.4	0.4
	p	0.6	1.6	2.5	2.9	2.0	1.7
360	i	0.3	0.2	0.2	0.4	0.5	0.5
	p	2.4	1.9	1.8	1.1	2.2	1.8

Incidentie en prevalentie in de huisartspraktijk per 3 maanden: naar urbanisatiegraad, regio, seizoen en verzekeringsvorm

nr.	episodenaam		urbanisatiegraad				regio		
			ruraal	suburbaan	urbaan	gr.stad	noord	midden	zuid
361	pijn bij ademhaling	i	.	0.0	0.0	.	.	0.0	0.0
		p	0.0	0.1	0.0	.	.	0.0	0.0
362	kortademigheid	i	0.4	0.2	0.2	0.3	0.2	0.3	0.3
		p	1.4	0.6	1.0	0.8	0.9	0.9	1.1
363	piepende ademhaling	i	0.0	0.0	0.0	.	0.0	0.0	0.0
		p	0.0	0.0	0.1	0.1	0.0	0.0	0.0
364	ademhalingsprobleem NEC	i	0.0	0.1	0.3	0.2	0.0	0.1	0.1
		p	0.1	0.1	0.4	0.2	0.1	0.2	0.1
365	hoesten	i	9.5	10.2	9.0	6.2	10.3	9.1	9.0
		p	9.5	10.3	9.2	6.5	10.6	9.2	9.4
366	neusbloeding	i	0.5	0.6	0.5	0.1	0.4	0.5	0.5
		p	0.6	0.8	0.6	0.1	0.5	0.6	0.6
367	niezen/verstopte-/loopneus	i	0.3	0.2	0.5	0.3	0.2	0.3	0.3
		p	1.0	0.4	1.0	0.5	0.6	0.8	0.7
368	sympt./klachten neus NEC	i	0.2	0.2	0.3	0.3	0.3	0.2	0.3
		p	0.4	0.4	0.4	0.6	0.5	0.4	0.5
369	sympt./klachten sinus	i	0.1	0.2	0.1	0.0	0.1	0.1	0.2
		p	0.1	0.3	0.1	0.0	0.2	0.1	0.2
370	sympt./klachten keel	i	0.9	1.5	1.5	1.8	1.1	1.2	1.7
		p	2.5	2.5	2.9	2.7	2.1	2.5	3.0
371	sympt./klachten tonsillen	i	0.0	0.0	0.1	0.1	0.1	0.0	0.1
		p	0.1	0.1	0.1	0.1	0.2	0.0	0.1
372	sympt./klachten stem(banden)	i	0.3	0.3	0.2	0.4	0.2	0.3	0.4
		p	0.5	0.5	0.2	0.4	0.3	0.4	0.5
373	haemoptoë	i	0.0	0.1	0.1	.	0.0	0.0	0.1
		p	0.0	0.1	0.2	.	0.0	0.1	0.1
374	abnormaal sputum/slijm NEC	i	0.1	0.2	0.4	0.2	0.2	0.2	0.3
		p	0.5	0.6	1.1	0.2	0.5	0.5	1.1
375	angst ziekte ademhaling	i	0.1	0.1	0.3	0.1	0.0	0.1	0.3
		p	0.1	0.3	0.4	0.2	0.1	0.2	0.5
376	beperking/handicap ademhaling	i	0.0	.	.	.	0.0	0.0	.
		p	0.0	0.0	.	.	0.0	0.0	0.0
377	sympt./klachten ademhaling NEC	i	0.3	0.1	0.6	0.0	0.3	0.2	0.3
		p	0.6	0.2	1.1	0.2	0.9	0.5	0.5
378	longtuberculose	i	.	0.0	0.1	.	0.0	0.0	0.0
		p	0.2	0.1	0.3	0.2	0.3	0.1	0.2
379	kinkhoest	i	0.6	0.2	0.1	0.1	0.3	0.3	0.3
		p	0.9	0.3	0.2	0.2	0.5	0.5	0.4
380	scarlatina	i	0.2	0.3	0.2	0.3	0.2	0.3	0.1
		p	0.2	0.4	0.2	0.3	0.2	0.4	0.1
381	streptococcen-infectie keel NEC	i	0.0	0.1	0.1	.	0.0	0.0	0.1
		p	0.1	0.1	0.1	0.0	0.0	0.1	0.1
382	furunkel/abces neus	i	0.0	0.0	0.1	0.1	0.0	0.1	0.1
		p	0.1	0.0	0.1	0.1	0.0	0.1	0.1
383	infectie bovenste luchtwegen	i	27.3	32.4	32.6	32.4	22.9	28.6	40.0
		p	30.3	34.6	35.1	36.3	25.2	31.5	42.5
384	sinusitis	i	8.5	8.5	10.1	7.3	9.0	8.3	9.5
		p	10.4	10.3	12.4	9.5	10.5	10.4	11.7
385	acute tonsillitis/adenoïditis	i	7.4	4.9	5.8	5.7	8.8	6.1	4.6
		p	7.5	5.1	6.0	6.1	8.9	6.3	4.8

nr.		seizoen voorjaar	zomer	najaar	winter	verzekeringsvorm ziekenfonds	particulier
361	i	0.0	.	0.0	0.0	0.0	0.0
	p	0.0	0.0	0.0	0.1	0.0	0.0
362	i	0.2	0.4	0.3	0.2	0.3	0.2
	p	0.8	1.5	0.9	0.6	1.1	0.6
363	i	0.0	.	0.0	.	0.0	.
	p	0.1	0.0	0.1	0.0	0.0	0.0
364	i	0.2	0.0	0.1	0.1	0.1	0.1
	p	0.2	0.1	0.2	0.1	0.2	0.1
365	i	8.7	8.0	9.6	10.1	10.3	6.7
	p	8.9	8.3	10.0	10.2	10.7	6.9
366	i	0.5	0.3	0.5	0.5	0.5	0.4
	p	0.6	0.5	0.6	0.6	0.6	0.6
367	i	0.1	0.2	0.4	0.5	0.4	0.2
	p	0.4	0.7	0.8	1.1	0.8	0.6
368	i	0.2	0.2	0.3	0.4	0.3	0.2
	p	0.3	0.3	0.4	0.6	0.4	0.3
369	i	0.2	0.1	0.1	0.1	0.1	0.2
	p	0.3	0.1	0.1	0.2	0.2	0.2
370	i	1.1	1.3	1.6	1.3	1.5	1.1
	p	2.3	2.3	2.9	2.8	3.0	2.0
371	i	0.2	0.0	0.0	0.0	0.1	0.0
	p	0.2	0.0	0.0	0.1	0.1	0.1
372	i	0.1	0.3	0.2	0.5	0.4	0.2
	p	0.3	0.4	0.3	0.7	0.5	0.3
373	i	0.1	0.0	0.1	0.0	0.1	0.0
	p	0.1	0.0	0.1	0.0	0.1	0.1
374	i	0.2	0.1	0.2	0.2	0.2	0.1
	p	0.8	0.7	0.3	0.8	0.7	0.4
375	i	0.2	0.1	0.2	0.1	0.1	0.1
	p	0.2	0.1	0.3	0.3	0.3	0.2
376	i	.	0.0	0.0	.	.	0.0
	p	0.0	0.0	0.0	0.0	0.0	0.0
377	i	0.1	0.2	0.5	0.3	0.3	0.2
	p	0.2	0.4	1.0	0.6	0.6	0.5
378	i	0.0	.	0.0	0.0	0.0	0.0
	p	0.1	0.1	0.3	0.2	0.2	0.1
379	i	0.5	0.3	0.3	0.1	0.2	0.5
	p	0.9	0.4	0.4	0.2	0.4	0.6
380	i	0.6	0.0	0.2	0.2	0.2	0.3
	p	0.7	0.0	0.3	0.2	0.2	0.4
381	i	0.1	0.1	0.1	0.0	0.1	0.1
	p	0.1	0.1	0.1	0.0	0.1	0.1
382	i	0.1	0.1	0.0	0.0	0.1	0.0
	p	0.1	0.1	0.0	0.0	0.1	0.0
383	i	31.4	19.7	38.1	34.1	34.7	22.9
	p	34.3	21.4	40.8	37.5	37.8	24.8
384	i	7.1	5.0	10.2	12.4	8.8	8.6
	p	9.2	6.6	12.0	15.2	11.0	10.1
385	i	3.8	5.4	6.7	8.0	5.8	5.7
	p	4.0	5.5	7.0	8.3	6.1	5.9

Incidentie en prevalentie in de huisartspraktijk per 3 maanden: naar urbanisatiegraad, regio, seizoen en verzekeringsvorm

nr.	episodenaam		urbanisatiegraad ruraal	suburbaan	urbaan	gr.stad	regio noord	midden	zuid
386	acute laryngitis/tracheïtis	i	2.0	3.7	5.7	3.2	1.9	3.6	4.2
		p	2.0	3.9	6.1	3.3	2.0	3.7	4.6
387	acute bronchi(oli)tis	i	9.5	9.1	10.9	9.4	12.0	9.0	10.5
		p	13.0	12.0	14.5	13.4	14.4	12.5	13.9
388	influenza	i	5.4	5.7	6.8	8.2	2.9	5.7	8.6
		p	5.5	5.9	7.0	8.4	3.1	5.9	8.7
389	pneumonie	i	1.9	1.6	3.4	1.8	1.1	2.1	2.9
		p	2.0	1.6	3.5	2.0	1.2	2.1	3.0
390	pleuritis	i	0.0	0.0	0.1	0.1	0.0	0.1	0.0
		p	0.1	0.1	0.2	0.1	0.1	0.1	0.1
391	infectie ademhaling NEC	i	0.6	0.8	1.0	0.4	1.2	0.5	1.1
		p	1.1	1.5	1.5	0.4	2.0	0.9	2.0
392	maligne neoplasma long	i	0.1	0.1	0.1	0.2	0.1	0.1	0.1
		p	1.0	0.8	1.4	1.2	1.1	1.0	1.0
393	maligne neoplasma ademh. NEC	i	0.0	0.0	0.1	0.1	0.0	0.0	0.0
		p	0.2	0.2	0.3	0.6	0.3	0.3	0.2
394	benigne neoplasma ademhaling	i	.	0.1	0.0	.	0.0	0.0	0.0
		p	0.0	0.1	0.1	.	0.0	0.1	0.1
395	niet gespec. neoplasma ademh.	i	0.0	0.0	0.1	.	0.0	0.0	0.0
		p	0.1	0.2	0.2	0.1	0.1	0.2	0.1
396	corpus alienum ademhaling	i	0.1	0.0	0.0	.	0.1	0.0	0.1
		p	0.1	0.0	0.0	.	0.2	0.0	0.1
397	letsel ademhaling NEC	i	0.1	0.1	0.0	.	0.0	0.0	0.0
		p	0.1	0.1	0.0	.	0.0	0.0	0.1
398	congenitale afw. ademhaling	i	.	0.0	0.0	.	.	0.0	0.0
		p	0.0	0.0	0.1	.	.	0.0	0.1
399	chron. inf. tonsillen/adenoïd	i	0.5	0.5	0.7	1.2	0.6	0.7	0.6
		p	0.7	0.7	1.2	2.0	0.9	1.1	0.8
400	chronische bronchitis	i	1.2	0.8	1.0	0.8	1.3	1.0	0.8
		p	14.4	8.2	8.6	9.7	18.0	10.0	8.4
401	pleura aandoening NEC	i	0.0	0.1	0.2	0.1	0.0	0.1	0.0
		p	0.0	0.1	0.2	0.1	0.1	0.1	0.1
402	emfyseem	i	0.1	0.2	0.3	0.2	0.1	0.2	0.3
		p	3.1	3.0	3.7	3.0	3.2	2.8	4.0
403	astma bronchiale	i	1.8	1.6	2.4	1.5	2.1	1.7	2.1
		p	9.5	10.3	11.5	9.1	10.9	9.2	12.3
404	allergische rhinitis	i	1.7	2.5	2.5	1.7	1.8	2.1	2.5
		p	6.7	7.3	6.3	4.6	6.8	6.4	6.8
405	ziekte ademhaling NEC	i	0.7	0.6	0.5	0.4	0.7	0.6	0.5
		p	1.8	1.4	1.5	0.7	1.3	1.4	1.9

nr.		seizoen voorjaar	zomer	najaar	winter	verzekeringsvorm ziekenfonds	particulier
386	i	4.4	1.3	4.2	4.3	3.6	3.3
	p	4.6	1.3	4.5	4.6	3.8	3.5
387	i	8.6	7.2	11.9	11.0	10.1	8.9
	p	11.7	9.6	14.8	16.1	13.7	11.4
388	i	5.3	3.5	8.3	7.7	7.2	4.1
	p	5.3	3.6	8.5	7.8	7.4	4.2
389	i	1.3	2.3	2.7	2.1	1.9	2.2
	p	1.3	2.4	2.8	2.3	2.0	2.3
390	i	0.0	0.0	0.1	0.1	0.0	0.0
	p	0.0	0.0	0.2	0.2	0.1	0.1
391	i	0.2	0.5	1.6	0.6	0.8	0.7
	p	0.7	0.9	2.2	1.3	1.4	1.0
392	i	0.1	0.1	0.1	0.0	0.2	0.1
	p	1.0	1.1	1.0	0.9	1.0	0.6
393	i	0.1	0.0	0.1	0.0	0.1	0.0
	p	0.3	0.2	0.4	0.1	0.3	0.1
394	i	0.1	0.0	.	0.0	0.0	0.0
	p	0.1	0.0	0.1	0.1	0.1	0.0
395	i	0.0	0.1	0.0	.	0.0	0.0
	p	0.3	0.1	0.1	0.1	0.2	0.1
396	i	0.1	0.1	0.0	0.1	0.1	0.0
	p	0.1	0.1	0.0	0.1	0.1	0.1
397	i	0.0	0.1	0.1	0.0	0.0	0.0
	p	0.0	0.1	0.1	0.0	0.0	0.0
398	i	.	.	0.0	0.0	0.0	0.0
	p	0.1	.	0.0	0.0	0.0	0.0
399	i	1.2	0.6	0.3	0.5	0.5	0.8
	p	1.7	0.9	0.6	0.8	0.9	1.2
400	i	1.1	0.9	1.0	0.9	1.2	0.6
	p	8.8	10.2	12.0	10.9	12.5	6.7
401	i	0.1	0.1	0.1	0.0	0.1	0.0
	p	0.2	0.1	0.1	0.1	0.1	0.0
402	i	0.2	0.2	0.2	0.2	0.3	0.1
	p	2.1	2.7	4.5	3.3	3.7	2.0
403	i	1.5	1.8	2.3	1.6	1.9	1.6
	p	7.4	8.7	13.8	10.8	11.3	8.2
404	i	3.6	2.1	1.7	1.2	2.2	2.1
	p	11.4	5.4	4.1	5.4	6.8	6.1
405	i	0.7	0.5	0.7	0.4	0.6	0.4
	p	1.6	1.7	1.2	1.4	1.6	1.2

Incidentie en prevalentie in de huisartspraktijk per 3 maanden: naar urbanisatiegraad, regio, seizoen en verzekeringsvorm

nr.	episodenaam		urbanisatiegraad				regio		
			ruraal	suburbaan	urbaan	gr.stad	noord	midden	zuid
406	pijn/gevoeligheid huid	i	0.0	0.1	.	0.1	0.0	0.1	0.0
		p	0.1	0.1	0.0	0.2	0.1	0.1	0.1
407	jeuk/huidirritatie	i	0.6	0.9	1.2	0.7	0.7	0.8	1.1
		p	1.8	1.9	2.5	1.3	1.9	1.7	2.3
408	wratten	i	4.4	5.0	7.0	3.1	5.9	4.8	5.4
		p	5.8	7.6	8.3	4.2	7.3	6.7	6.9
409	condylomata acuminata	i	0.2	0.2	0.6	0.8	0.3	0.4	0.3
		p	0.2	0.2	0.6	0.8	0.3	0.4	0.3
410	locale zwelling/papel	i	0.5	0.5	0.5	0.4	0.8	0.4	0.6
		p	0.6	0.7	0.6	0.8	0.9	0.5	0.8
411	multipele zwellingen/papels	i	0.1	0.2	0.1	0.1	0.2	0.1	0.2
		p	0.2	0.2	0.1	0.4	0.2	0.2	0.3
412	locale roodheid/erytheem	i	0.6	0.7	0.6	0.7	0.6	0.6	0.8
		p	1.1	1.4	1.0	0.8	1.0	0.9	1.9
413	gegen. roodheid/erytheem	i	0.1	0.2	0.3	0.2	0.2	0.1	0.4
		p	0.4	0.5	0.4	0.2	0.4	0.3	0.7
414	verandingen huidskleur NEC	i	0.1	0.0	0.2	0.3	0.0	0.2	0.1
		p	0.2	0.1	0.2	0.5	0.1	0.2	0.1
415	locale infectie vinger/teen	i	1.4	1.9	1.3	1.1	1.7	1.5	1.6
		p	1.5	2.0	1.4	1.1	1.7	1.6	1.7
416	furunkel/carbunkel/cellulitis	i	1.7	2.4	1.4	2.2	1.6	2.0	1.9
		p	2.1	2.8	1.7	3.1	1.9	2.4	2.4
417	locale huidinfectie NEC	i	1.4	1.2	1.0	1.1	1.4	1.0	1.5
		p	1.9	1.6	1.5	1.2	1.8	1.5	1.9
418	insektenbeet	i	1.5	1.2	0.8	0.7	0.9	1.1	1.3
		p	1.6	1.3	0.9	0.7	0.9	1.2	1.3
419	dierenbeet/mensenbeet	i	0.6	0.6	0.4	0.4	0.7	0.5	0.5
		p	0.7	0.7	0.5	0.5	0.8	0.6	0.6
420	verbranding/brandwond	i	0.9	0.8	0.6	0.8	0.6	0.8	0.8
		p	1.4	1.1	0.8	1.0	0.8	1.1	1.3
421	corpus alienum huid	i	0.6	0.5	0.4	0.2	0.4	0.4	0.6
		p	0.7	0.5	0.5	0.2	0.4	0.5	0.6
422	blauwe plek/contusie	i	2.1	1.9	2.3	1.9	2.0	1.9	2.5
		p	2.4	2.2	2.5	1.9	2.1	2.2	2.8
423	schaafwond/schram/blaar	i	1.1	0.8	0.9	1.0	0.8	1.0	0.9
		p	1.2	0.9	0.9	1.0	0.8	1.1	0.9
424	scheurwond/snijwond	i	4.5	4.1	2.6	2.1	3.2	3.6	4.1
		p	5.0	4.5	3.0	2.3	3.5	4.0	4.6
425	letsel huid NEC	i	2.5	1.8	1.2	1.9	3.2	1.5	2.2
		p	3.5	2.8	2.0	2.8	4.4	2.4	3.4
426	likdoorn/callus	i	0.8	0.9	0.7	1.2	0.6	0.8	1.0
		p	1.1	1.1	0.9	1.2	0.7	1.1	1.2
427	opbouwst. structuur huid	i	0.4	0.7	0.4	0.5	0.4	0.6	0.6
		p	1.1	1.7	1.1	1.4	1.0	1.5	1.0
428	symptomen/klachten nagels	i	0.2	0.1	0.2	.	0.2	0.1	0.2
		p	0.3	0.3	0.3	0.1	0.4	0.2	0.3
429	haaruitval	i	0.1	0.2	0.3	0.5	0.2	0.2	0.2
		p	0.2	0.5	0.7	1.1	0.3	0.6	0.5
430	sympt./klachten haar NEC	i	0.1	0.1	0.3	0.2	0.1	0.1	0.2
		p	0.4	0.2	0.4	0.5	0.4	0.3	0.4

nr.		seizoen voorjaar	zomer	najaar	winter	verzekeringsvorm ziekenfonds	particulier
406	i	0.1	0.0	0.0	0.0	0.0	0.1
	p	0.3	0.1	0.0	0.1	0.1	0.1
407	i	0.9	0.5	0.9	1.0	1.0	0.7
	p	2.1	1.5	1.9	2.2	2.2	1.3
408	i	5.5	3.8	6.2	4.7	4.9	4.9
	p	7.9	5.8	7.6	6.0	6.5	6.9
409	i	0.3	0.1	0.5	0.5	0.4	0.2
	p	0.3	0.1	0.5	0.5	0.4	0.2
410	i	0.4	0.5	0.4	0.7	0.5	0.4
	p	0.6	0.6	0.6	0.8	0.7	0.5
411	i	0.1	0.1	0.1	0.1	0.1	0.1
	p	0.2	0.3	0.1	0.2	0.2	0.2
412	i	0.9	0.5	0.8	0.4	0.7	0.5
	p	1.5	1.0	1.0	1.0	1.3	0.9
413	i	0.3	0.2	0.1	0.2	0.2	0.1
	p	0.5	0.5	0.3	0.3	0.5	0.3
414	i	0.1	0.2	0.2	0.1	0.2	0.1
	p	0.1	0.2	0.2	0.2	0.2	0.1
415	i	1.8	1.0	1.8	1.6	1.5	1.3
	p	1.9	1.1	1.9	1.6	1.6	1.4
416	i	1.6	1.6	2.4	2.1	2.1	1.6
	p	2.0	1.9	2.9	2.7	2.6	1.8
417	i	0.9	1.1	1.3	1.5	1.3	0.9
	p	1.3	1.4	1.9	2.0	1.8	1.3
418	i	0.9	2.8	0.7	0.1	1.1	1.0
	p	0.9	3.0	0.8	0.2	1.2	1.1
419	i	0.6	0.7	0.5	0.4	0.6	0.4
	p	0.7	0.7	0.6	0.5	0.6	0.5
420	i	1.0	1.1	0.5	0.6	0.9	0.6
	p	1.4	1.4	0.8	0.8	1.3	0.8
421	i	0.6	0.5	0.3	0.5	0.5	0.4
	p	0.7	0.5	0.4	0.6	0.6	0.5
422	i	1.6	2.0	2.6	2.0	2.4	1.4
	p	1.8	2.3	3.0	2.2	2.7	1.6
423	i	1.1	1.2	0.7	0.8	1.1	0.6
	p	1.2	1.4	0.7	0.8	1.2	0.7
424	i	4.9	3.9	3.1	2.9	3.6	3.5
	p	5.4	4.3	3.5	3.1	4.0	3.8
425	i	1.3	2.7	1.8	1.7	2.0	1.6
	p	2.2	3.7	2.9	2.6	3.1	2.3
426	i	1.1	0.8	0.7	0.7	1.0	0.7
	p	1.4	1.0	0.9	0.9	1.2	0.9
427	i	0.4	0.5	0.8	0.5	0.6	0.4
	p	1.0	1.3	1.7	1.3	1.5	1.0
428	i	0.2	0.2	0.1	0.1	0.2	0.1
	p	0.3	0.3	0.2	0.2	0.3	0.2
429	i	0.2	0.2	0.3	0.1	0.2	0.2
	p	0.5	0.7	0.6	0.3	0.6	0.5
430	i	0.1	0.1	0.2	0.1	0.2	0.0
	p	0.5	0.4	0.3	0.3	0.5	0.2

Incidentie en prevalentie in de huisartspraktijk per 3 maanden: naar urbanisatiegraad, regio, seizoen en verzekeringsvorm

nr.	episodenaam		urbanisatiegraad				regio		
			ruraal	suburbaan	urbaan	gr.stad	noord	midden	zuid
431	angst ziekte huid	i	0.0	0.0	0.0	0.1	0.1	0.0	0.0
		p	0.0	0.0	0.2	0.1	0.1	0.1	0.0
432	beperking/handicap huid	i	.	.	.	.	.	.	.
		p	.	0.0	0.0	.	0.0	0.0	.
433	sympt./klachten huid NEC	i	0.3	0.3	0.2	0.4	0.2	0.3	0.2
		p	0.8	0.5	0.6	0.7	0.6	0.7	0.6
434	herpes zoster	i	0.8	0.9	1.1	1.7	0.9	1.0	1.0
		p	1.3	1.1	1.2	2.0	1.1	1.3	1.2
435	herpes simplex lip/mond	i	0.6	0.7	0.9	0.7	0.5	0.7	0.9
		p	1.3	1.2	1.4	1.8	1.0	1.4	1.3
436	herpes simplex genitalia	i	0.0	0.1	0.1	0.5	0.0	0.2	0.1
		p	0.1	0.2	0.1	0.7	0.1	0.2	0.1
437	herpes simplex overige huid	i	0.2	0.2	0.3	0.2	0.1	0.2	0.2
		p	0.3	0.2	0.5	0.5	0.2	0.4	0.3
438	scabies/overige mijten	i	0.1	0.1	0.2	0.5	0.2	0.2	0.0
		p	0.1	0.1	0.2	0.7	0.2	0.3	0.1
439	pediculosis/huidinfestatie	i	0.2	0.4	0.5	0.4	0.3	0.3	0.4
		p	0.4	0.5	0.6	0.5	0.5	0.4	0.5
440	dermatophytosis/-mycosis	i	5.1	6.0	6.0	6.5	4.2	6.0	5.8
		p	8.1	8.2	9.0	8.8	6.3	8.6	8.9
441	moniliasis/candidiasis	i	0.8	0.7	0.9	1.4	1.1	0.7	1.1
		p	1.4	1.1	1.2	1.7	2.0	1.1	1.5
442	erysipelas	i	1.0	0.5	0.7	1.0	0.7	0.7	0.9
		p	1.4	0.6	0.8	1.3	0.9	0.9	1.3
443	molluscum contagiosum	i	0.5	1.0	1.0	0.3	0.3	0.8	0.6
		p	0.6	1.1	1.0	0.3	0.3	0.9	0.8
444	infectie huid NEC	i	0.7	0.6	0.6	0.4	0.9	0.6	0.6
		p	0.9	0.9	0.7	0.6	1.1	0.8	0.8
445	maligne neoplasma huid	i	0.3	0.3	0.1	0.3	0.2	0.2	0.3
		p	0.7	0.6	0.4	0.7	0.6	0.6	0.6
446	lipoom	i	0.6	0.9	0.8	1.4	0.7	1.0	0.5
		p	0.7	1.0	1.0	1.6	0.9	1.1	0.6
447	benigne neoplasma huid	i	1.1	1.9	1.6	0.8	1.6	1.3	1.6
		p	1.4	2.1	1.8	1.3	1.9	1.6	1.9
448	niet gespec. neoplasma huid	i	0.1	0.2	0.1	0.0	0.1	0.1	0.1
		p	0.1	0.2	0.1	0.0	0.1	0.1	0.2
449	hemangioma/lymfangioma	i	0.1	0.2	0.0	0.5	0.1	0.2	0.1
		p	0.1	0.2	0.0	0.5	0.2	0.2	0.1
450	naevus	i	0.7	0.8	0.9	0.8	1.3	0.8	0.6
		p	0.9	1.0	1.3	1.1	1.8	1.1	0.7
451	congenitale afwijking huid	i	.	0.0	.	0.1	.	0.0	0.0
		p	0.0	0.0	.	0.1	.	0.0	0.0
452	impetigo	i	2.0	1.3	1.2	1.0	1.4	1.4	1.8
		p	2.1	1.4	1.3	0.9	1.4	1.4	1.9
453	sinus pilonidalis	i	0.1	0.1	0.1	.	0.1	0.1	0.1
		p	0.2	0.2	0.1	0.1	0.2	0.2	0.1
454	seborrhoisch eczeem	i	0.9	1.3	0.9	1.2	0.9	1.0	1.1
		p	1.5	1.8	1.4	1.8	1.7	1.5	1.8
455	constitutioneel eczeem	i	0.8	1.4	1.0	1.7	1.3	1.1	1.2
		p	1.5	2.6	2.1	2.8	2.3	2.2	2.1

nr.		seizoen voorjaar	zomer	najaar	winter	verzekeringsvorm ziekenfonds	particulier
431	i	0.0	0.0	0.0	0.0	0.0	0.0
	p	0.0	0.1	0.1	0.0	0.1	0.1
432	i	.	.	.	.	.	.
	p	0.0	0.0	.	0.0	0.0	.
433	i	0.4	0.3	0.3	0.2	0.3	0.2
	p	0.7	0.5	0.7	0.7	0.7	0.5
434	i	1.0	0.8	1.1	1.0	1.0	1.0
	p	1.4	1.2	1.4	1.2	1.3	1.3
435	i	0.6	0.8	0.8	0.7	0.8	0.5
	p	1.2	1.5	1.1	1.6	1.5	1.1
436	i	0.1	0.2	0.1	0.1	0.1	0.1
	p	0.2	0.2	0.1	0.1	0.1	0.2
437	i	0.2	0.2	0.2	0.1	0.2	0.2
	p	0.5	0.4	0.3	0.1	0.4	0.2
438	i	0.2	0.0	0.4	0.0	0.2	0.1
	p	0.2	0.1	0.5	0.1	0.2	0.2
439	i	0.3	0.3	0.4	0.4	0.4	0.2
	p	0.4	0.4	0.5	0.5	0.5	0.3
440	i	5.8	6.6	5.8	4.9	6.0	5.5
	p	8.4	9.3	8.9	7.0	8.8	7.8
441	i	0.7	0.9	1.2	0.8	0.9	0.8
	p	0.8	1.2	1.7	1.5	1.4	1.1
442	i	0.6	1.0	0.7	0.8	0.9	0.4
	p	0.8	1.2	0.9	1.2	1.2	0.6
443	i	1.0	0.5	0.4	1.0	0.5	1.1
	p	1.2	0.5	0.5	1.1	0.6	1.2
444	i	0.7	0.9	0.4	0.4	0.6	0.6
	p	1.0	1.0	0.7	0.5	0.9	0.7
445	i	0.2	0.3	0.2	0.2	0.3	0.2
	p	0.5	0.8	0.6	0.5	0.6	0.5
446	i	0.6	1.0	1.2	0.6	0.9	0.7
	p	0.8	1.1	1.3	0.8	1.0	0.8
447	i	1.8	0.9	1.5	1.6	1.4	1.6
	p	2.1	1.2	1.7	1.9	1.6	1.8
448	i	0.2	0.1	0.1	0.1	0.1	0.1
	p	0.2	0.1	0.2	0.1	0.1	0.2
449	i	0.2	0.2	0.1	0.1	0.1	0.2
	p	0.2	0.2	0.1	0.2	0.1	0.2
450	i	0.9	0.7	0.8	0.9	0.8	0.8
	p	1.1	0.9	0.9	1.2	1.0	1.0
451	i	0.0	0.0	.	0.0	0.0	0.0
	p	0.1	0.1	.	0.0	0.0	0.1
452	i	0.9	1.9	2.0	1.2	1.6	1.3
	p	0.9	1.9	2.0	1.3	1.6	1.4
453	i	0.1	0.1	0.1	0.1	0.1	0.0
	p	0.1	0.2	0.2	0.1	0.2	0.1
454	i	1.3	0.9	1.0	1.0	1.0	1.1
	p	2.0	1.3	1.5	1.7	1.6	1.7
455	i	1.3	0.9	1.3	1.1	1.1	1.2
	p	2.9	1.6	2.0	2.2	2.1	2.1

Incidentie en prevalentie in de huisartspraktijk per 3 maanden: naar urbanisatiegraad, regio, seizoen en verzekeringsvorm

nr.	episodenaam		urbanisatiegraad				regio		
			ruraal	suburbaan	urbaan	gr.stad	noord	midden	zuid
456	contacteczeem	i	1.3	1.2	1.6	1.0	1.2	1.1	1.6
		p	1.8	1.9	2.2	1.3	1.8	1.7	2.4
457	overig eczeem	i	6.4	7.8	9.0	6.1	5.6	7.4	8.3
		p	16.7	15.2	17.1	12.7	15.1	15.7	16.5
458	luieruitslag	i	0.5	0.5	0.5	0.5	0.6	0.4	0.6
		p	0.7	0.7	0.7	0.9	0.9	0.7	0.8
459	pityriasis rosea	i	0.3	0.4	0.6	0.3	0.4	0.3	0.5
		p	0.4	0.5	0.7	0.4	0.6	0.5	0.5
460	psoriasis	i	0.5	0.5	0.5	0.2	0.7	0.4	0.5
		p	2.1	1.9	2.0	1.1	2.3	1.5	2.7
461	aandoening zweetklieren	i	0.3	0.5	0.6	0.1	0.3	0.5	0.3
		p	0.4	0.6	0.7	0.2	0.4	0.5	0.5
462	atheroomcyste	i	2.0	2.3	2.9	2.9	2.1	2.3	2.8
		p	2.5	2.7	3.4	2.9	2.6	2.6	3.4
463	ingegroeide nagel	i	0.9	1.2	1.0	0.6	0.9	0.9	1.2
		p	1.2	1.5	1.3	0.8	1.1	1.2	1.5
464	alopecia/follicul./haarz. NEC	i	0.9	0.8	1.5	0.3	0.4	0.9	1.2
		p	1.1	1.1	1.8	1.0	0.6	1.2	1.6
465	acné vulgaris	i	1.3	1.9	1.7	1.9	1.4	1.6	1.8
		p	5.9	5.8	6.2	4.2	4.8	5.7	6.2
466	chronisch ulcus huid	i	0.4	0.3	0.3	0.6	0.4	0.3	0.4
		p	1.4	1.1	0.7	1.5	1.4	1.0	1.4
467	urticaria	i	1.4	1.2	1.4	0.5	1.4	1.2	1.3
		p	1.6	1.4	1.6	0.6	1.7	1.3	1.5
468	verruca seborrhoica	i	0.2	0.3	0.2	0.2	0.3	0.2	0.3
		p	0.3	0.3	0.3	0.3	0.4	0.3	0.3
469	acne rosacea	i	0.2	0.3	0.3	0.2	0.2	0.2	0.3
		p	0.3	0.5	0.5	0.3	0.4	0.4	0.4
470	ziekte huid NEC	i	1.1	1.6	1.6	1.6	1.3	1.5	1.3
		p	2.3	2.6	2.3	3.2	2.1	2.5	2.7

nr.		seizoen voorjaar	zomer	najaar	winter	verzekeringsvorm ziekenfonds	particulier
456	i	1.1	1.2	1.8	1.0	1.4	1.0
	p	1.6	2.0	2.3	1.5	2.1	1.4
457	i	7.9	6.1	8.0	7.7	7.7	6.9
	p	15.0	14.1	15.7	18.4	16.9	13.9
458	i	0.4	0.5	0.6	0.5	0.5	0.3
	p	0.7	0.8	0.9	0.6	0.8	0.5
459	i	0.3	0.3	0.5	0.4	0.4	0.3
	p	0.5	0.3	0.6	0.6	0.5	0.4
460	i	0.4	0.6	0.5	0.3	0.4	0.5
	p	2.0	1.7	1.9	1.9	2.1	1.5
461	i	0.3	0.2	0.7	0.4	0.4	0.3
	p	0.5	0.3	0.8	0.4	0.6	0.3
462	i	2.3	2.4	2.6	2.3	2.5	2.0
	p	2.8	2.8	3.1	2.6	3.0	2.3
463	i	1.1	0.7	0.9	1.1	1.0	0.8
	p	1.5	1.0	1.2	1.3	1.3	1.0
464	i	0.9	1.1	0.9	0.8	1.0	0.8
	p	1.2	1.3	1.5	1.0	1.4	1.1
465	i	1.8	1.4	2.0	1.4	1.8	1.3
	p	5.1	5.3	6.0	6.4	6.3	4.6
466	i	0.2	0.5	0.6	0.2	0.4	0.2
	p	0.9	1.4	1.3	1.0	1.3	0.6
467	i	1.2	1.4	1.2	1.1	1.3	0.9
	p	1.5	1.6	1.4	1.3	1.6	1.0
468	i	0.3	0.2	0.3	0.2	0.3	0.2
	p	0.4	0.3	0.3	0.2	0.3	0.2
469	i	0.3	0.2	0.3	0.2	0.2	0.2
	p	0.6	0.3	0.4	0.3	0.4	0.3
470	i	1.6	1.8	1.3	1.0	1.5	1.2
	p	2.7	2.5	2.2	2.5	2.7	2.0

Incidentie en prevalentie in de huisartspraktijk per 3 maanden: naar urbanisatiegraad, regio, seizoen en verzekeringsvorm

nr.	episodenaam		urbanisatiegraad				regio		
			ruraal	suburbaan	urbaan	gr.stad	noord	midden	zuid
471	overmatige dorst	i	0.0	0.0	0.1	0.1	.	0.0	0.0
		p	0.0	0.0	0.1	0.1	.	0.1	0.0
472	overm. eetlust, excl. boulimie	i	0.0	0.0	0.0	0.1	0.0	0.0	0.0
		p	0.0	0.0	0.0	0.5	0.0	0.1	0.0
473	vermin. eetlust, excl. anorexia	i	0.0	0.1	0.1	0.2	0.1	0.1	0.1
		p	0.1	0.1	0.1	0.3	0.1	0.2	0.1
474	voed.pr. kind, excl. eetpr. NEC	i	0.1	0.2	0.1	0.3	0.1	0.1	0.2
		p	0.2	0.2	0.1	0.3	0.2	0.2	0.2
475	voed.pr. volw., excl. eetpr. NEC	i	0.1	0.1	.	0.3	0.1	0.1	0.1
		p	0.3	0.3	0.1	1.4	0.2	0.4	0.2
476	voed.pr. NEC, excl.eetpr. NEC	i	0.0	0.0	0.0	.	0.0	0.0	0.0
		p	0.1	0.1	0.1	0.1	0.0	0.1	0.1
477	gewichtstoename, excl. obesitas	i	0.0	0.1	0.0	0.2	0.0	0.1	0.1
		p	0.0	0.1	0.0	0.6	0.1	0.2	0.1
478	gewichtsverlies	i	0.1	0.1	0.1	0.2	0.2	0.1	0.1
		p	0.2	0.3	0.2	0.5	0.3	0.2	0.3
479	gewichtsprobleem NEC	i	0.1	0.2	0.1	0.2	0.0	0.2	0.1
		p	0.2	0.5	0.4	0.6	0.1	0.4	0.5
480	achterstand fysiologische ontw.	i	0.2	0.1	0.2	0.2	0.0	0.1	0.1
		p	0.3	0.2	0.3	0.4	0.2	0.3	0.3
481	dehydratie	i	0.0	0.0	0.0	.	0.1	0.0	0.0
		p	0.1	0.1	0.1	.	0.1	0.1	0.0
482	knobbel/zwelling schildklier	i	0.0	0.0	0.0	.	.	0.0	0.0
		p	0.0	0.0	0.0	.	.	0.0	0.0
483	angst endocr./metab./voeding	i	0.1	0.1	0.1	0.1	0.1	0.1	0.2
		p	0.1	0.1	0.2	0.1	0.1	0.1	0.2
484	beperking/handicap endocr.	i	.	.	.	.	.	.	.
		p	0.0	.	.	.	.	.	0.0
485	sympt./klachten endocr. NEC	i	0.2	0.1	0.2	0.3	0.1	0.2	0.2
		p	0.3	0.1	0.3	0.4	0.2	0.2	0.3
486	infectie endocriene klieren	i	.	.	.	.	.	.	.
		p	0.0	.	.	.	.	.	0.0
487	maligne neoplasma schildklier	i	.	0.0	0.0	.	0.0	0.0	0.0
		p	0.1	0.0	0.1	0.1	0.2	0.0	0.0
488	benigne neoplasma schildklier	i	.	0.0	.	.	0.0	.	.
		p	0.0	0.0	0.0	.	0.0	.	0.0
489	niet gespec. neopl. endocr. NEC	i	0.0	0.0	0.0	.	0.0	0.0	.
		p	0.0	0.1	0.1	.	0.1	0.1	0.0
490	letsel schildklier	i	.	.	.	.	.	.	.
		p	.	0.0	.	.	0.0	0.0	.
491	persis. ductus thyreoglossus	i	0.0	0.0	0.0	0.1	0.0	0.0	.
		p	0.0	0.0	0.0	0.1	0.0	0.0	0.0
492	congenitale afw. endocr. NEC	i	.	.	0.0	.	.	.	0.0
		p	0.0	0.0	0.1	0.1	0.0	0.0	0.0
493	struma/schildkliernodus	i	0.0	0.1	0.0	.	0.1	0.0	0.1
		p	0.3	0.2	0.3	.	0.5	0.2	0.2
494	obesitas	i	1.1	1.5	1.6	1.4	1.0	1.3	1.7
		p	4.9	5.6	7.7	5.0	6.2	5.3	6.8
495	hyperthyreoïdie	i	0.2	0.1	0.1	0.2	0.2	0.2	0.1
		p	1.4	1.2	0.9	1.8	1.4	1.3	1.3

nr.		seizoen voorjaar	zomer	najaar	winter	verzekeringsvorm ziekenfonds	particulier
471	i	0.1	.	0.1	0.0	0.1	0.0
	p	0.1	.	0.1	0.0	0.1	0.0
472	i	.	0.0	0.1	0.0	0.0	0.0
	p	0.0	0.1	0.1	0.1	0.1	0.1
473	i	0.1	0.1	0.0	0.0	0.1	0.0
	p	0.2	0.1	0.1	0.1	0.1	0.1
474	i	0.1	0.1	0.2	0.1	0.2	0.1
	p	0.3	0.1	0.3	0.1	0.2	0.2
475	i	0.1	0.2	0.1	0.2	0.1	0.1
	p	0.2	0.4	0.2	0.7	0.5	0.1
476	i	0.0	0.0	0.0	0.0	0.0	0.0
	p	0.1	0.0	0.1	0.2	0.1	0.1
477	i	0.2	0.0	0.1	0.0	0.1	0.1
	p	0.2	0.1	0.1	0.2	0.2	0.1
478	i	0.1	0.1	0.1	0.2	0.1	0.1
	p	0.1	0.1	0.4	0.4	0.3	0.1
479	i	0.2	0.0	0.1	0.2	0.1	0.1
	p	0.6	0.3	0.2	0.4	0.5	0.3
480	i	0.3	0.1	0.1	0.0	0.1	0.2
	p	0.4	0.3	0.3	0.2	0.2	0.3
481	i	.	0.1	0.0	0.0	0.0	0.0
	p	0.0	0.1	0.0	0.1	0.1	0.0
482	i	.	0.0	0.1	0.0	0.0	0.0
	p	.	0.0	0.1	0.0	0.0	0.0
483	i	0.1	0.1	0.1	0.1	0.1	0.1
	p	0.1	0.1	0.1	0.2	0.1	0.1
484	i	.	.	.	.	.	.
	p	.	0.0	.	.	.	0.0
485	i	0.0	0.3	0.2	0.2	0.2	0.1
	p	0.0	0.4	0.3	0.3	0.3	0.1
486	i	.	.	.	.	.	.
	p	0.0	.	.	.	0.0	.
487	i	.	0.0	0.0	0.0	0.0	0.0
	p	0.0	0.1	0.0	0.1	0.1	0.0
488	i	0.0	.	.	.	0.0	.
	p	0.0	0.0	.	0.0	0.0	0.0
489	i	0.1	0.0	0.0	.	0.0	0.1
	p	0.1	0.0	0.1	0.0	0.0	0.1
490	i	.	.	.	.	.	.
	p	0.0	0.0	.	.	0.0	.
491	i	0.0	.	0.0	0.0	0.0	0.0
	p	0.0	0.0	0.0	0.0	0.0	0.0
492	i	.	.	0.0	.	0.0	.
	p	0.0	0.0	0.0	0.0	0.0	.
493	i	0.1	0.0	0.1	0.1	0.1	0.1
	p	0.2	0.2	0.2	0.3	0.3	0.2
494	i	1.2	1.6	1.1	1.6	1.5	1.1
	p	5.2	5.9	5.5	6.5	6.6	4.2
495	i	0.1	0.1	0.2	0.2	0.2	0.1
	p	1.0	1.2	1.7	1.2	1.6	0.8

Incidentie en prevalentie in de huisartspraktijk per 3 maanden: naar urbanisatiegraad, regio, seizoen en verzekeringsvorm

nr.	episodenaam		urbanisatiegraad				regio		
			ruraal	suburbaan	urbaan	gr.stad	noord	midden	zuid
496	hypothyreoïdie	i	0.1	0.1	0.1	0.0	0.1	0.1	0.0
		p	1.9	1.4	1.3	1.0	2.4	1.6	0.9
497	hypoglycaemie	i	0.1	0.1	0.2	0.3	0.1	0.2	0.1
		p	0.2	0.2	0.2	0.3	0.1	0.3	0.2
498	renale glucosurie	i	0.0	0.0	.	.	.	0.0	0.0
		p	0.0	0.0	.	0.0	0.0	0.0	0.0
499	diabetes mellitus	i	0.9	0.7	1.2	0.7	0.8	0.9	0.9
		p	14.6	10.1	11.7	10.9	14.9	12.0	10.8
500	vitamine-/voedingsdef. NEC	i	0.1	0.1	0.1	0.3	0.1	0.1	0.1
		p	2.1	0.8	0.9	2.3	1.8	1.4	1.0
501	jicht	i	0.4	0.4	0.4	0.7	0.4	0.5	0.4
		p	1.3	1.1	1.0	1.8	1.3	1.2	1.1
502	vetverteringsstoornis	i	0.2	0.1	0.2	0.2	0.2	0.2	0.1
		p	1.6	1.4	1.9	1.3	2.6	1.5	1.4
503	aandoening schildklier NEC	i	0.0	0.1	0.0	0.1	0.1	0.1	0.0
		p	0.4	0.2	0.6	0.4	0.3	0.5	0.3
504	aand. endocriene klieren NEC	i	0.1	0.0	0.2	0.1	0.1	0.1	0.1
		p	0.5	0.4	0.9	0.3	0.7	0.5	0.5
505	aandoening metabolisme NEC	i	0.1	0.1	0.1	0.1	0.1	0.1	0.1
		p	1.3	0.9	0.4	0.6	1.8	0.8	0.7

nr.		seizoen voorjaar	zomer	najaar	winter	verzekeringsvorm ziekenfonds	particulier
496	i	0.1	0.1	0.1	0.0	0.1	0.1
	p	1.0	1.6	1.6	1.7	1.7	1.3
497	i	0.0	0.1	0.1	0.2	0.1	0.1
	p	0.0	0.3	0.2	0.3	0.3	0.2
498	i	.	0.0	0.0	.	0.0	0.0
	p	0.0	0.0	0.0	0.0	0.0	0.0
499	i	0.7	1.1	0.9	0.8	1.0	0.6
	p	10.9	13.1	11.6	12.4	14.1	7.7
500	i	0.1	0.2	0.1	0.1	0.1	0.1
	p	0.7	1.3	1.3	2.2	1.6	0.9
501	i	0.4	0.4	0.6	0.4	0.5	0.5
	p	1.1	1.2	1.2	1.3	1.3	1.1
502	i	0.1	0.1	0.2	0.2	0.1	0.2
	p	0.9	1.2	1.9	2.3	1.6	1.5
503	i	0.0	0.1	0.1	0.0	0.0	0.1
	p	0.2	0.8	0.3	0.3	0.5	0.3
504	i	0.0	0.2	0.1	0.1	0.1	0.1
	p	0.3	0.6	0.6	0.6	0.6	0.5
505	i	0.1	0.2	0.1	0.0	0.1	0.1
	p	0.7	1.1	0.6	1.1	1.0	0.8

Incidentie en prevalentie in de huisartspraktijk per 3 maanden: naar urbanisatiegraad, regio, seizoen en verzekeringsvorm

nr.	episodenaam		urbanisatiegraad				regio		
			ruraal	suburbaan	urbaan	gr.stad	noord	midden	zuid
506	klachten mictie	i	0.4	0.5	0.3	0.7	0.4	0.4	0.5
		p	0.7	0.8	0.5	0.9	0.7	0.6	0.9
507	urine incontinentie	i	0.2	0.3	0.5	0.2	0.2	0.3	0.4
		p	4.5	3.9	2.8	2.9	5.0	3.3	4.2
508	anurie/oligurie	i	0.0	0.0	.	.	.	0.0	0.0
		p	0.0	0.0	.	.	.	0.0	0.0
509	klachten urine	i	0.1	0.2	0.3	0.1	0.2	0.2	0.2
		p	0.2	0.3	0.5	0.2	0.4	0.3	0.3
510	sympt./klachten blaas NEC	i	0.1	0.1	0.1	0.1	0.1	0.1	0.1
		p	0.2	0.1	0.5	0.1	0.4	0.3	0.1
511	symptomen/klachten nieren	i	0.0	0.0	0.0	.	.	0.0	0.0
		p	0.1	0.0	0.0	.	0.0	0.1	0.0
512	angst ziekte urinewegen	i	0.0	0.0	0.0	0.1	0.0	0.0	0.0
		p	0.0	0.0	0.1	0.2	0.0	0.1	0.0
513	beperking/handicap urinew.	i	.	0.0	.	.	0.0	.	.
		p	.	0.0	.	.	0.0	.	.
514	sympt./klachten urinewegen NEC	i	0.0	0.0	.	0.0	0.0	0.0	0.0
		p	0.1	0.0	0.1	0.0	0.2	0.1	0.1
515	acute pyelonefritis/pyelitis	i	0.2	0.2	0.6	0.3	0.3	0.3	0.2
		p	0.3	0.3	0.6	0.3	0.4	0.4	0.3
516	cystitis/urineweginfectie NNO	i	11.0	11.1	13.2	11.7	12.0	11.6	11.4
		p	12.8	12.2	14.6	12.3	14.0	12.9	12.5
517	niet-gespec./niet-ven. urethritis	i	0.2	0.3	0.4	0.6	0.3	0.3	0.3
		p	0.2	0.4	0.5	0.6	0.3	0.4	0.4
518	maligne neoplasma nier	i	.	0.0	0.0	.	0.0	.	0.0
		p	0.1	0.1	0.3	0.2	0.2	0.1	0.3
519	maligne neoplasma blaas	i	0.1	0.0	0.1	0.1	0.0	0.1	0.0
		p	0.3	0.2	0.2	0.3	0.4	0.3	0.2
520	maligne neopl. urinewegen NEC	i	0.0	0.0	0.0	.	.	0.0	0.0
		p	0.0	0.1	0.0	0.1	0.0	0.1	0.0
521	benigne neoplasma urinewegen	i	0.0	0.0	0.0	.	0.0	0.0	0.0
		p	0.1	0.0	0.0	.	0.1	0.0	0.0
522	niet-gespec. neopl. urinewegen	i	0.0	0.0	0.0	.	0.0	0.0	0.0
		p	0.1	0.0	0.1	0.1	0.1	0.0	0.1
523	letsel urinewegen	i	0.0	0.0	.	.	0.0	0.0	0.0
		p	0.0	0.0	.	.	0.0	0.0	0.0
524	congenitale afw. urinewegen	i	0.0	0.0	0.0	.	0.0	.	0.0
		p	0.1	0.1	0.0	0.1	0.1	0.1	0.1
525	glomerulonefritis	i	0.0	0.1	0.0	0.1	0.0	0.0	0.0
		p	0.3	0.3	0.2	0.3	0.3	0.3	0.2
526	orthostatische albuminurie	i	0.0	0.0	.	.	0.0	0.0	.
		p	0.0	0.0	0.0	.	0.0	0.0	0.0
527	nier-/ureter-/blaassteen	i	0.4	0.6	0.7	0.7	0.5	0.5	0.7
		p	0.9	1.2	1.4	1.3	1.0	1.1	1.3
528	afwijkende urine-uitslagen	i	0.1	0.1	0.0	.	0.1	0.1	0.1
		p	0.2	0.3	0.2	0.2	0.2	0.3	0.2
529	ziekte urinewegen NEC	i	0.3	0.2	0.5	0.6	0.4	0.4	0.2
		p	2.0	1.4	1.5	1.8	2.1	1.7	1.3

nr.		seizoen voorjaar	zomer	najaar	winter	verzekeringsvorm ziekenfonds	particulier
506	i	0.4	0.3	0.4	0.6	0.5	0.3
	p	0.6	0.6	0.8	0.9	0.8	0.4
507	i	0.3	0.2	0.5	0.3	0.4	0.2
	p	2.8	3.8	4.0	4.3	4.7	1.8
508	i	.	0.0	0.0	.	0.0	.
	p	.	0.0	0.0	.	0.0	.
509	i	0.2	0.0	0.2	0.3	0.2	0.2
	p	0.3	0.1	0.4	0.4	0.3	0.3
510	i	0.0	0.0	0.2	0.0	0.1	0.1
	p	0.1	0.2	0.4	0.2	0.2	0.2
511	i	0.0	0.0	0.0	.	0.0	0.0
	p	0.0	0.1	0.1	.	0.1	0.0
512	i	0.0	0.0	0.1	0.0	0.0	0.0
	p	0.0	0.0	0.1	0.0	0.1	0.0
513	i	.	0.0	.	.	0.0	.
	p	.	0.0	.	0.0	0.0	.
514	i	0.0	0.0	0.0	.	0.0	0.0
	p	0.1	0.1	0.1	0.1	0.1	0.1
515	i	0.2	0.3	0.4	0.2	0.3	0.2
	p	0.3	0.4	0.5	0.2	0.4	0.3
516	i	10.6	11.0	13.1	11.8	12.5	9.5
	p	11.4	12.7	14.4	13.3	13.9	10.6
517	i	0.4	0.3	0.4	0.3	0.4	0.3
	p	0.4	0.3	0.4	0.4	0.4	0.4
518	i	.	.	0.0	0.0	0.0	.
	p	0.1	0.2	0.3	0.2	0.2	0.1
519	i	0.0	0.1	0.0	0.1	0.1	0.0
	p	0.1	0.4	0.2	0.4	0.3	0.2
520	i	0.0	0.0	0.0	0.0	0.0	0.0
	p	0.0	0.0	0.1	0.1	0.0	0.1
521	i	0.0	0.0	0.0	0.0	0.0	0.0
	p	0.1	0.1	0.0	0.0	0.0	0.1
522	i	.	0.0	0.1	.	0.0	0.0
	p	0.1	0.1	0.1	0.1	0.1	0.0
523	i	.	0.0	.	0.0	0.0	0.0
	p	0.0	0.0	.	0.0	0.0	0.0
524	i	0.0	0.0	0.0	0.0	0.0	0.0
	p	0.2	0.0	0.0	0.1	0.1	0.0
525	i	0.1	0.0	0.1	0.0	0.0	0.0
	p	0.2	0.3	0.3	0.2	0.3	0.1
526	i	.	0.0	.	0.0	.	0.0
	p	.	0.0	0.0	0.0	0.0	0.0
527	i	0.6	0.5	0.7	0.5	0.6	0.6
	p	1.2	1.1	1.2	1.1	1.3	0.9
528	i	0.1	0.1	0.1	0.0	0.1	0.1
	p	0.2	0.2	0.3	0.1	0.2	0.3
529	i	0.3	0.4	0.5	0.2	0.4	0.3
	p	1.2	2.2	1.8	1.5	1.8	1.2

Incidentie en prevalentie in de huisartspraktijk per 3 maanden: naar urbanisatiegraad, regio, seizoen en verzekeringsvorm

nr.	episodenaam		urbanisatiegraad				regio		
			ruraal	suburbaan	urbaan	gr.stad	noord	midden	zuid
530	ben ik zwanger?	i	0.2	0.1	0.3	0.4	0.3	0.2	0.2
		p	0.3	0.1	0.4	0.5	0.4	0.3	0.2
531	angst om zwanger te zijn	i	0.1	0.1	0.2	0.1	0.2	0.1	0.2
		p	0.2	0.2	0.3	0.1	0.2	0.2	0.3
532	bloeding tijdens zwangerschap	i	0.1	0.1	0.2	0.0	0.1	0.1	0.1
		p	0.1	0.1	0.2	0.0	0.1	0.1	0.1
533	vaginale afscheiding zw.sch.	i	0.1	0.1	0.1	.	0.1	0.1	0.1
		p	0.1	0.1	0.1	.	0.1	0.1	0.1
534	misselijkheid zwangerschap	i	0.1	0.0	0.0	0.0	0.0	0.1	0.0
		p	0.1	0.1	0.0	0.2	0.1	0.1	0.1
535	zwangerschapswens	i	0.2	0.2	0.4	0.4	0.2	0.2	0.4
		p	0.3	0.5	0.8	0.6	0.4	0.5	0.6
536	morning-after pill	i	0.2	0.1	0.1	0.1	0.0	0.2	0.1
		p	0.2	0.2	0.3	0.3	0.1	0.3	0.2
537	anticonceptie pil	i	2.9	2.7	3.5	2.5	2.9	3.1	2.4
		p	35.7	34.5	37.1	32.0	32.4	34.9	37.0
538	anticonceptie IUD	i	0.4	0.2	0.5	0.7	0.3	0.5	0.4
		p	1.5	1.2	1.7	2.1	1.2	1.6	1.4
539	anticonceptie vrouw sterilisatie	i	0.2	0.3	0.2	0.2	0.2	0.2	0.3
		p	0.3	0.5	0.3	0.3	0.3	0.4	0.4
540	anticonceptie vrouw NEC	i	0.1	0.2	0.1	0.2	0.2	0.1	0.1
		p	0.6	1.0	0.4	0.9	0.8	0.7	0.7
541	sub-/infertiliteit vrouw	i	0.3	0.3	0.2	0.3	0.2	0.3	0.3
		p	0.9	0.8	0.6	0.8	0.4	0.8	0.9
542	haemorrhagia post partum	i	0.0	0.0	.	0.1	0.0	0.0	0.0
		p	0.1	0.0	.	0.1	0.0	0.1	0.0
543	klachten post partum NEC	i	0.1	0.0	0.1	0.1	0.0	0.1	0.0
		p	0.1	0.1	0.1	0.2	0.1	0.1	0.1
544	sympt./klachten borstvoeding	i	0.1	0.0	0.0	0.0	0.0	0.1	0.1
		p	0.2	0.1	0.0	0.3	0.1	0.1	0.2
545	sympt./klachten mammae NEC	i	0.1	0.0	0.1	.	0.0	0.0	0.1
		p	0.1	0.1	0.1	.	0.1	0.1	0.1
546	partus in gang	i	0.1	0.0	0.0	.	0.0	0.0	0.0
		p	0.1	0.0	0.1	.	0.1	0.1	0.0
547	angst compl. zw.sch./bevalling	i	0.0	0.1	0.1	.	0.1	0.1	0.1
		p	0.1	0.1	0.2	.	0.1	0.1	0.1
548	beperk./hand. zw.sch./bev./antic.	i	.	.	.	.	.	.	.
		p	.	0.0	.	.	0.0	.	.
549	sympt./kl. zw.sch./antic. NEC	i	0.1	0.1	0.1	.	0.1	0.1	0.1
		p	0.2	0.2	0.2	0.0	0.2	0.1	0.2
550	urineweginf. zw.sch./kraambed	i	0.3	0.2	0.0	0.2	0.1	0.2	0.1
		p	0.3	0.2	0.1	0.2	0.2	0.3	0.1
551	infectie zwangerschap NEC	i	0.2	0.1	0.2	0.1	0.1	0.1	0.2
		p	0.2	0.1	0.2	0.2	0.1	0.2	0.2
552	maligne neoplasma zw.sch.	i	.	.	.	.	.	.	.
		p	.	0.0	.	.	0.0	.	.
553	benigne neoplasma zw.sch.	i	.	0.0	.	.	.	0.0	.
		p	.	0.0	.	.	.	0.0	.
554	compl. zwangerschap t.g.v. letsel	i	.	.	.	.	.	.	.
		p	.	.	.	.	.	.	.

nr.		seizoen voorjaar	zomer	najaar	winter	verzekeringsvorm ziekenfonds	particulier
530	i	0.3	0.2	0.1	0.3	0.2	0.2
	p	0.3	0.3	0.2	0.3	0.3	0.2
531	i	0.2	0.1	0.2	0.1	0.2	0.1
	p	0.3	0.2	0.2	0.2	0.3	0.1
532	i	0.1	0.0	0.1	0.1	0.1	0.1
	p	0.1	0.1	0.1	0.1	0.1	0.1
533	i	0.1	0.0	0.1	0.1	0.1	0.1
	p	0.1	0.0	0.1	0.1	0.1	0.1
534	i	0.0	0.1	0.0	0.1	0.1	0.0
	p	0.1	0.1	0.1	0.1	0.1	0.0
535	i	0.3	0.1	0.3	0.4	0.4	0.1
	p	0.6	0.3	0.5	0.6	0.6	0.2
536	i	.	0.1	0.3	0.2	0.1	0.2
	p	0.0	0.1	0.5	0.2	0.2	0.2
537	i	3.1	2.9	2.6	3.0	3.3	1.9
	p	37.5	31.7	34.4	37.1	39.9	24.9
538	i	0.4	0.3	0.4	0.5	0.4	0.4
	p	1.7	1.1	1.7	1.6	1.5	1.4
539	i	0.3	0.1	0.2	0.3	0.2	0.2
	p	0.5	0.2	0.4	0.4	0.4	0.3
540	i	0.1	0.1	0.2	0.2	0.2	0.1
	p	0.6	0.5	0.8	1.0	0.9	0.4
541	i	0.4	0.2	0.3	0.2	0.3	0.1
	p	0.9	0.6	0.8	0.9	0.9	0.4
542	i	0.0	0.0	0.0	0.1	0.0	0.0
	p	0.0	0.0	0.1	0.1	0.0	0.0
543	i	0.0	0.1	0.0	0.0	0.0	0.1
	p	0.1	0.2	0.0	0.0	0.1	0.1
544	i	0.0	0.1	0.0	0.0	0.1	0.0
	p	0.1	0.3	0.2	0.1	0.2	0.1
545	i	0.0	0.1	0.1	0.0	0.0	0.1
	p	0.1	0.1	0.1	0.1	0.0	0.1
546	i	.	0.1	0.0	0.0	0.0	0.0
	p	.	0.1	0.1	0.0	0.0	0.1
547	i	0.1	0.0	0.1	0.0	0.1	0.0
	p	0.2	0.0	0.1	0.0	0.1	0.0
548	i	.	.	.	.	.	.
	p	.	0.0	.	.	0.0	.
549	i	0.1	0.1	0.2	0.0	0.1	0.0
	p	0.2	0.1	0.3	0.1	0.2	0.1
550	i	0.2	0.2	0.3	0.2	0.2	0.1
	p	0.2	0.2	0.4	0.2	0.3	0.1
551	i	0.0	0.1	0.2	0.3	0.2	0.1
	p	0.0	0.1	0.3	0.3	0.2	0.1
552	i	.	.	.	.	.	.
	p	0.0	.	.	.	0.0	.
553	i	.	.	.	0.0	0.0	.
	p	.	.	.	0.0	0.0	.
554	i	.	.	.	.	.	.
	p	.	.	.	.	.	.

Incidentie en prevalentie in de huisartspraktijk per 3 maanden: naar urbanisatiegraad, regio, seizoen en verzekeringsvorm

nr.	episodenaam		urbanisatiegraad				regio		
			ruraal	suburbaan	urbaan	gr.stad	noord	midden	zuid
555	congenitale afwijking moeder	i	0.0	.	0.0	.	0.0	0.0	.
		p	0.0	0.0	0.1	.	0.0	0.0	.
556	niet obstetrische complicatie	i	0.2	0.1	0.2	0.1	0.1	0.1	0.2
		p	0.3	0.1	0.3	0.1	0.2	0.2	0.2
557	zwangerschap bevestigd	i	4.2	2.7	2.6	2.7	2.9	3.5	2.5
		p	6.6	3.8	3.9	3.7	4.8	5.0	3.9
558	niet gewenste zwangerschap	i	0.1	0.1	0.2	0.7	0.2	0.2	0.0
		p	0.1	0.1	0.2	0.7	0.2	0.3	0.0
559	extra-uteriene zwangerschap	i	0.0	0.1	0.1	0.1	0.1	0.1	0.0
		p	0.0	0.1	0.1	0.2	0.1	0.1	0.1
560	toxicose/(prae)ecclampsia	i	0.0	0.0	0.1	.	0.1	0.0	0.1
		p	0.1	0.0	0.2	.	0.1	0.1	0.1
561	abortus imminens/spontaan	i	0.4	0.3	0.4	0.3	0.4	0.4	0.4
		p	0.6	0.5	0.5	0.4	0.5	0.5	0.6
562	abortus provocatus	i	0.0	0.1	0.1	0.1	0.1	0.1	0.1
		p	0.1	0.2	0.2	0.1	0.1	0.2	0.2
563	zw.sch. met verhoogd risico	i	0.5	0.3	0.4	0.0	0.3	0.3	0.4
		p	1.3	0.6	0.8	0.3	0.8	0.8	1.0
564	normale bevalling: levendgeb.	i	1.0	0.4	0.5	0.4	0.6	0.7	0.6
		p	.	.	.	.	.	.	.
565	normale bevalling: doodgeb.	i	0.0	0.0	0.0	.	.	.	0.0
		p	.	.	.	.	.	.	.
566	compl. bevalling: levendgeb.	i	0.5	0.2	0.2	0.0	0.3	0.3	0.2
		p	.	.	.	.	.	.	.
567	compl. bevalling: doodgeb.	i	0.0	0.0	.	0.1	0.0	0.0	0.0
		p	.	.	.	.	.	.	.
568	normaal kraambed	i	2.1	1.1	1.0	0.5	1.8	1.3	1.2
		p	2.8	1.5	1.4	0.6	2.6	1.8	1.5
569	mastitis puerperalis	i	0.3	0.1	0.2	0.1	0.2	0.2	0.1
		p	0.3	0.2	0.2	0.1	0.2	0.2	0.1
570	aand. mamma kraambed NEC	i	0.1	0.1	0.1	0.2	0.1	0.1	0.1
		p	0.2	0.1	0.1	0.2	0.2	0.1	0.2
571	complicatie kraambed NEC	i	0.4	0.1	0.2	0.0	0.1	0.2	0.2
		p	0.5	0.2	0.3	0.1	0.2	0.3	0.3
572	z. zw.sch., bev., kraambed NEC	i	0.2	0.1	0.2	0.1	0.1	0.2	0.1
		p	0.3	0.2	0.4	0.2	0.2	0.2	0.2

nr.		seizoen voorjaar	zomer	najaar	winter	verzekeringsvorm ziekenfonds	particulier
555	i	.	.	0.0	0.0	0.0	0.0
	p	.	0.0	0.0	0.1	0.0	0.0
556	i	0.2	0.2	0.1	0.1	0.2	0.1
	p	0.2	0.3	0.2	0.2	0.3	0.2
557	i	2.8	4.1	2.7	3.0	3.2	2.6
	p	4.3	5.8	4.3	4.6	4.7	4.1
558	i	0.1	0.1	0.2	0.2	0.1	0.1
	p	0.2	0.1	0.3	0.2	0.2	0.2
559	i	0.1	0.1	0.1	0.0	0.1	0.0
	p	0.1	0.1	0.1	0.0	0.1	0.1
560	i	0.0	0.0	0.0	0.0	0.0	0.0
	p	0.1	0.1	0.1	0.1	0.1	0.1
561	i	0.2	0.3	0.4	0.5	0.4	0.3
	p	0.4	0.4	0.7	0.6	0.5	0.5
562	i	0.1	0.0	0.2	0.1	0.1	0.0
	p	0.3	0.0	0.2	0.1	0.2	0.1
563	i	0.4	0.5	0.3	0.2	0.4	0.2
	p	0.8	0.9	0.7	1.0	0.9	0.7
564	i	0.5	1.0	0.5	0.5	0.7	0.5
	p	.	.	.	.	.	.
565	i	.	0.0	0.0	0.0	0.0	.
	p	.	.	.	.	.	.
566	i	0.1	0.4	0.3	0.3	0.3	0.2
	p	.	.	.	.	.	.
567	i	0.0	.	0.0	0.0	0.0	0.0
	p	.	.	.	.	.	.
568	i	1.1	1.4	1.4	1.4	1.4	1.2
	p	1.6	2.1	1.8	1.8	1.8	1.7
569	i	0.2	0.3	0.1	0.1	0.2	0.2
	p	0.2	0.3	0.1	0.1	0.2	0.2
570	i	0.1	0.1	0.1	0.1	0.1	0.1
	p	0.2	0.1	0.2	0.1	0.1	0.1
571	i	0.3	0.2	0.1	0.2	0.3	0.1
	p	0.3	0.3	0.3	0.3	0.3	0.2
572	i	0.2	0.1	0.2	0.1	0.2	0.1
	p	0.2	0.2	0.3	0.2	0.3	0.2

Incidentie en prevalentie in de huisartspraktijk per 3 maanden: naar urbanisatiegraad, regio, seizoen en verzekeringsvorm

nr.	episodenaam		urbanisatiegraad				regio		
			ruraal	suburbaan	urbaan	gr.stad	noord	midden	zuid
573	pijn geslachtsorganen	i	0.0	0.0	0.0	.	.	0.0	0.0
		p	0.0	0.0	0.0	.	0.0	0.0	0.0
574	a-/hypomenorrhoe	i	0.4	0.5	0.4	0.2	0.2	0.4	0.5
		p	0.6	0.8	0.8	0.4	0.4	0.7	0.8
575	overmatige menstruatie	i	0.9	1.0	1.1	0.8	0.9	1.0	1.0
		p	1.5	1.6	2.0	1.1	1.6	1.6	1.7
576	pijnlijke menstruatie	i	0.9	0.7	1.1	0.4	1.1	0.8	0.8
		p	2.3	1.6	2.0	1.1	2.3	1.9	1.6
577	sympt./klachten cyclus NEC	i	0.9	1.1	1.4	0.8	1.5	1.0	1.1
		p	1.5	1.6	2.0	1.1	2.2	1.5	1.7
578	premenstruele symptomen	i	0.1	0.1	0.2	0.2	0.2	0.1	0.1
		p	0.2	0.2	0.3	0.5	0.3	0.3	0.2
579	sympt./klachten menopauze	i	0.8	1.0	1.1	1.1	1.1	1.0	0.9
		p	2.8	2.7	3.9	3.7	2.9	3.4	2.5
580	postmenopauzaal bloedverlies	i	0.1	0.1	0.1	0.1	0.1	0.1	0.1
		p	0.1	0.1	0.2	0.2	0.1	0.1	0.1
581	dyspareunie/vaginisme	i	0.2	0.2	0.1	0.1	0.2	0.2	0.1
		p	0.3	0.3	0.3	0.1	0.2	0.3	0.3
582	postcoïtaal bloedverlies	i	0.0	0.2	0.1	0.1	0.0	0.1	0.1
		p	0.0	0.2	0.1	0.1	0.0	0.1	0.1
583	vaginale afscheiding NEC	i	0.6	1.3	0.5	0.5	0.6	0.9	0.7
		p	0.8	1.6	0.7	0.7	0.9	1.1	0.9
584	sympt./klachten vagina NEC	i	0.2	0.2	0.3	0.3	0.4	0.2	0.3
		p	0.4	0.4	0.5	0.4	0.7	0.4	0.5
585	sympt./klachten vulva	i	0.2	0.2	0.2	0.2	0.1	0.2	0.3
		p	0.3	0.2	0.3	0.2	0.3	0.2	0.4
586	sympt./klachten bekken	i	0.0	0.0	.	.	0.0	0.0	0.0
		p	0.0	0.1	0.0	.	0.0	0.0	0.1
587	knobbel/gezwel mamma	i	0.1	0.2	0.1	0.1	0.1	0.2	0.1
		p	0.2	0.3	0.1	0.1	0.1	0.2	0.2
588	pijn mamma	i	0.3	0.5	0.3	0.0	0.1	0.3	0.6
		p	0.4	0.6	0.4	0.1	0.2	0.4	0.7
589	sympt./klachten mamma NEC	i	0.8	1.0	1.2	1.4	0.7	1.0	1.1
		p	1.1	1.2	1.5	1.9	1.0	1.3	1.6
590	uitstellen menstruatie	i	1.2	1.1	0.8	0.5	0.9	1.0	1.0
		p	1.4	1.3	0.9	0.5	1.1	1.2	1.2
591	angst ziekte geslachtsorganen	i	0.2	0.2	0.3	0.2	0.2	0.2	0.2
		p	0.4	0.4	0.7	0.7	0.4	0.5	0.4
592	beperking/handicap gesl.org.	i	0.0	.	.	.	.	.	0.0
		p	0.0	.	.	.	.	.	0.0
593	sympt./klachten gesl.org. NEC	i	0.0	0.1	0.0	0.1	0.0	0.1	0.0
		p	0.1	0.1	0.1	0.2	0.0	0.1	0.1
594	verworven syfilis (alle localis.)	i	0.0	.	0.0	.	.	0.0	0.0
		p	0.0	0.0	0.0	0.1	0.0	0.0	0.0
595	gonorrhoe (alle localis.)	i	0.0	0.0	0.0	.	0.0	.	0.0
		p	0.0	0.0	0.1	0.0	0.0	0.0	0.0
596	geslachtsziekte NEC	i	0.0	0.2	0.2	0.4	0.1	0.2	0.0
		p	0.0	0.2	0.3	0.5	0.1	0.3	0.1
597	urogenitale candidiasis	i	2.1	2.6	2.9	2.4	2.7	2.4	2.8
		p	3.0	3.3	3.4	3.2	3.4	3.2	3.2

nr.		seizoen voorjaar	zomer	najaar	winter	verzekeringsvorm ziekenfonds	particulier
573	i	0.0	0.0	0.0	.	0.0	0.0
	p	0.0	0.0	0.0	0.0	0.0	0.0
574	i	0.4	0.4	0.4	0.4	0.5	0.2
	p	0.7	0.6	0.7	0.7	0.9	0.2
575	i	1.2	0.8	0.9	1.0	1.1	0.6
	p	1.9	1.3	1.5	1.8	1.9	1.2
576	i	0.9	0.7	0.8	0.9	0.9	0.6
	p	2.1	1.7	1.6	2.0	1.9	1.5
577	i	1.0	1.0	1.2	1.0	1.1	0.9
	p	1.5	1.4	1.8	1.5	1.8	1.2
578	i	0.1	0.0	0.2	0.2	0.1	0.2
	p	0.1	0.1	0.3	0.5	0.3	0.3
579	i	0.8	1.4	0.9	0.9	1.1	0.9
	p	2.8	3.5	3.1	3.0	3.2	2.9
580	i	0.1	0.1	0.1	0.0	0.1	0.1
	p	0.2	0.1	0.1	0.1	0.1	0.1
581	i	0.1	0.1	0.2	0.3	0.2	0.1
	p	0.2	0.1	0.4	0.4	0.3	0.2
582	i	0.2	0.0	0.0	0.1	0.1	0.1
	p	0.2	0.0	0.1	0.1	0.1	0.1
583	i	0.6	1.0	0.8	0.9	0.8	0.7
	p	0.8	1.3	1.0	1.1	1.1	1.0
584	i	0.2	0.1	0.3	0.3	0.3	0.2
	p	0.4	0.3	0.5	0.5	0.5	0.4
585	i	0.1	0.1	0.3	0.2	0.2	0.1
	p	0.3	0.2	0.3	0.2	0.3	0.2
586	i	0.0	0.0	0.0	0.0	0.0	0.0
	p	0.0	0.0	0.0	0.0	0.0	0.0
587	i	0.2	0.1	0.1	0.2	0.1	0.1
	p	0.3	0.1	0.2	0.2	0.2	0.2
588	i	0.4	0.2	0.4	0.3	0.4	0.3
	p	0.7	0.3	0.5	0.3	0.5	0.3
589	i	0.7	0.8	1.4	1.1	1.1	0.8
	p	0.9	0.9	1.8	1.6	1.4	1.0
590	i	1.5	1.4	0.3	0.7	0.9	1.1
	p	1.8	1.6	0.5	0.8	1.1	1.3
591	i	0.2	0.2	0.4	0.2	0.2	0.3
	p	0.4	0.5	0.6	0.4	0.5	0.4
592	i	.	0.0	.	.	0.0	.
	p	.	0.0	.	.	0.0	.
593	i	0.0	0.1	0.0	0.0	0.0	0.0
	p	0.1	0.1	0.0	0.1	0.1	0.1
594	i	0.0	0.0	.	0.0	0.0	0.0
	p	0.0	0.0	0.0	0.0	0.0	0.0
595	i	0.0	.	0.0	0.0	0.0	.
	p	0.0	0.0	0.0	0.0	0.0	0.0
596	i	0.3	0.1	0.1	0.1	0.2	0.1
	p	0.3	0.1	0.2	0.2	0.2	0.2
597	i	2.2	2.2	3.3	2.3	2.7	2.0
	p	2.8	3.1	3.9	3.0	3.4	2.8

Incidentie en prevalentie in de huisartspraktijk per 3 maanden: naar urbanisatiegraad, regio, seizoen en verzekeringsvorm

nr.	episodenaam		urbanisatiegraad				regio		
			ruraal	suburbaan	urbaan	gr.stad	noord	midden	zuid
598	urogenitale trichomoniasis	i	0.2	0.2	0.5	0.3	0.4	0.3	0.2
		p	0.2	0.3	0.5	0.4	0.5	0.3	0.2
599	ontsteking bekkengebied	i	0.3	0.2	0.3	0.4	0.2	0.3	0.3
		p	0.5	0.4	0.4	0.7	0.4	0.5	0.4
600	carcinoma in situ cervix	i	0.0	0.0			0.0	0.0	
		p	0.1	0.1	0.0	0.1	0.1	0.1	0.1
601	cervixcarcinoom NEC	i	0.0	0.0	0.0	.	0.0	0.0	0.0
		p	0.1	0.1	0.2	0.2	0.2	0.1	0.1
602	maligne neoplasma mamma	i	0.3	0.2	0.2	0.1	0.2	0.2	0.2
		p	1.6	1.4	2.1	1.1	1.7	1.7	1.4
603	maligne neoplasma gesl.org. NEC	i	0.0	0.1	0.0	0.1	0.1	0.1	0.0
		p	0.4	0.5	0.3	0.5	0.5	0.4	0.4
604	myoma/poliepen	i	0.2	0.3	0.3	0.3	0.2	0.3	0.2
		p	0.6	0.8	0.5	1.0	0.7	0.7	0.6
605	benigne neoplasma mamma	i	0.3	0.2	0.1	0.1	0.3	0.2	0.2
		p	0.3	0.4	0.2	0.2	0.3	0.3	0.3
606	benigne neoplasma gesl.org. NEC	i	0.1	0.2	0.2	0.1	0.2	0.2	0.1
		p	0.3	0.3	0.4	0.4	0.4	0.3	0.2
607	niet-gespec. neoplasma gesl.org.	i	0.1	0.1	0.1		0.0	0.1	0.0
		p	0.2	0.1	0.2	0.1	0.1	0.2	0.1
608	letsel geslachtsorganen/mamma	i	0.0	0.0	0.0		0.0	0.0	0.0
		p	0.1	0.0	0.2	0.1	0.0	0.1	0.0
609	cong. afw. gesl.org./mamma	i	0.0	0.0		.	0.0		
		p	0.1	0.0	0.0	.	0.0	0.0	0.0
610	vaginitis NNO/vulvitis NNO	i	0.6	0.8	1.3	1.3	0.9	0.9	1.0
		p	1.1	1.2	2.0	2.0	1.4	1.4	1.4
611	cervicitis/cervicale aand. NEC	i	0.1	0.2	0.4	0.1	0.1	0.2	0.3
		p	0.2	0.4	0.7	0.1	0.3	0.4	0.4
612	afwijkend uitstrijkje	i	0.0	0.0	0.1	0.1	.	0.1	0.0
		p	0.2	0.2	0.4	0.5	0.1	0.3	0.2
613	prolapsus uteri/vaginae	i	0.6	0.4	0.6	0.4	0.6	0.6	0.4
		p	2.5	2.0	2.2	2.1	2.6	2.2	1.9
614	chronische cystevorming mamma	i	0.3	0.3	0.4	0.4	0.3	0.3	0.3
		p	0.4	0.4	0.4	0.6	0.5	0.4	0.5
615	premenstrual tension syndrome	i	0.1	0.2	0.2	0.2	0.2	0.1	0.3
		p	0.3	0.3	0.3	0.3	0.4	0.2	0.4
616	gardnerella infectie	i	0.1	0.0	0.2	0.9	0.0	0.2	0.1
		p	0.1	0.1	0.3	1.4	0.1	0.4	0.1
617	infectie/abces gl. Bartholini	i	0.1	0.1	0.1	0.1	0.0	0.1	0.1
		p	0.1	0.2	0.1	0.2	0.0	0.1	0.2
618	endometriosis	i	0.1	0.1	0.0	0.1	0.1	0.1	0.0
		p	0.3	0.2	0.2	0.2	0.3	0.2	0.2
619	atrofia vaginae/vulvae	i	0.1	0.2	0.2	0.0	0.2	0.2	0.2
		p	0.3	0.7	0.6	0.3	0.6	0.5	0.5
620	ziekte gesl.org./mamma NEC	i	0.4	0.3	0.5	0.5	0.5	0.4	0.4
		p	0.6	0.6	1.0	0.9	0.8	0.7	0.7

nr.		seizoen voorjaar	zomer	najaar	winter	verzekeringsvorm ziekenfonds	particulier
598	i	0.2	0.3	0.4	0.1	0.3	0.2
	p	0.3	0.4	0.4	0.1	0.3	0.3
599	i	0.3	0.4	0.3	0.2	0.3	0.2
	p	0.5	0.5	0.5	0.3	0.5	0.3
600	i	0.0	0.0	0.0	0.0	0.0	0.0
	p	0.1	0.1	0.1	0.0	0.1	0.0
601	i	0.0	.	0.0	0.0	0.0	0.0
	p	0.1	0.1	0.1	0.1	0.2	0.1
602	i	0.1	0.2	0.2	0.1	0.2	0.1
	p	1.4	1.9	1.8	1.3	1.7	1.3
603	i	0.1	0.0	0.1	0.1	0.1	0.0
	p	0.4	0.4	0.5	0.5	0.4	0.3
604	i	0.3	0.2	0.2	0.3	0.3	0.2
	p	0.9	0.6	0.5	0.8	0.7	0.6
605	i	0.3	0.2	0.2	0.2	0.2	0.1
	p	0.5	0.3	0.3	0.3	0.3	0.2
606	i	0.1	0.1	0.2	0.2	0.2	0.2
	p	0.2	0.3	0.4	0.3	0.3	0.3
607	i	0.1	0.0	0.0	0.1	0.1	0.1
	p	0.2	0.1	0.1	0.2	0.2	0.1
608	i	0.0	0.0	0.0	0.0	0.0	0.0
	p	0.0	0.1	0.1	0.0	0.1	0.1
609	i	0.0	.	.	0.0	0.0	0.0
	p	0.0	0.0	0.0	0.1	0.1	0.0
610	i	1.1	0.9	1.1	0.6	1.0	0.7
	p	1.5	1.4	1.6	1.1	1.5	1.2
611	i	0.1	0.1	0.2	0.3	0.2	0.2
	p	0.3	0.3	0.4	0.5	0.4	0.3
612	i	0.0	0.1	0.1	0.0	0.0	0.0
	p	0.2	0.2	0.4	0.3	0.3	0.2
613	i	0.5	0.6	0.4	0.6	0.5	0.6
	p	1.9	2.8	1.9	2.1	2.1	2.3
614	i	0.4	0.4	0.3	0.2	0.3	0.2
	p	0.5	0.6	0.4	0.3	0.5	0.4
615	i	0.2	0.1	0.2	0.2	0.2	0.2
	p	0.2	0.2	0.4	0.4	0.3	0.2
616	i	0.1	0.1	0.4	0.2	0.2	0.2
	p	0.1	0.2	0.4	0.4	0.3	0.3
617	i	0.1	0.2	0.1	0.0	0.1	0.1
	p	0.2	0.2	0.1	0.1	0.2	0.1
618	i	0.1	0.1	0.0	0.1	0.1	0.1
	p	0.2	0.3	0.2	0.2	0.2	0.2
619	i	0.2	0.1	0.3	0.1	0.2	0.2
	p	0.3	0.4	0.8	0.5	0.5	0.6
620	i	0.4	0.5	0.4	0.3	0.5	0.3
	p	0.7	0.7	0.9	0.6	0.8	0.5

Incidentie en prevalentie in de huisartspraktijk per 3 maanden: naar urbanisatiegraad, regio, seizoen en verzekeringsvorm

nr.	episodenaam		urbanisatiegraad				regio		
			ruraal	suburbaan	urbaan	gr.stad	noord	midden	zuid
621	symptomen/klachten gesl.org.	i	0.2	0.3	0.3	0.1	0.2	0.2	0.2
		p	0.3	0.4	0.3	0.3	0.3	0.3	0.3
622	afscheiding penis/urethra	i	0.0	0.0	.	0.0	.	0.0	0.0
		p	0.0	0.0	.	0.0	.	0.0	0.0
623	sympt./klachten prostaat	i	0.0	0.0	0.1	0.1	0.1	0.0	0.0
		p	0.1	0.1	0.1	0.1	0.1	0.1	0.1
624	impotentie	i	0.1	0.0	0.1	0.1	0.1	0.1	0.1
		p	0.1	0.1	0.2	0.2	0.1	0.1	0.2
625	seksuele functiestoornis NEC	i	0.0	0.0	0.0	0.1	0.0	0.0	0.0
		p	0.1	0.1	0.0	0.1	0.0	0.1	0.0
626	sub-/infertiliteit	i	0.0	0.1	0.1	.	0.0	0.1	0.1
		p	0.2	0.1	0.2	.	0.1	0.2	0.2
627	anticonceptie	i	0.3	0.4	0.3	0.3	0.5	0.3	0.4
		p	0.4	0.4	0.4	0.5	0.5	0.4	0.5
628	symptomen/klachten mamma	i	0.1	0.0	0.0	0.2	0.1	0.1	0.0
		p	0.1	0.0	0.0	0.2	0.1	0.1	0.0
629	angst ziekte gesl.org./mamma	i	0.1	0.1	0.1	0.1	0.1	0.1	0.1
		p	0.1	0.1	0.2	0.1	0.1	0.1	0.1
630	beperk./hand. gesl.org./mamma	i	.	.	.	.	.	.	.
		p	.	0.0	.	.	.	0.0	.
631	sympt./kl. gesl.org/mamma NEC	i	0.0	0.0	0.1	0.1	0.0	0.0	0.1
		p	0.0	0.0	0.2	0.1	0.0	0.1	0.1
632	verworven syfilis (alle localis.)	i	.	0.0	.	0.1	0.0	0.0	.
		p	.	0.0	0.0	0.1	0.0	0.0	.
633	gonorrhoe (alle localis.)	i	0.0	0.0	0.2	0.5	0.0	0.1	0.1
		p	0.0	0.0	0.2	0.4	0.0	0.1	0.1
634	geslachtsziekte NEC	i	0.0	0.0	0.0	0.2	0.0	0.1	0.0
		p	0.0	0.0	0.1	0.3	0.1	0.1	0.0
635	urogenitale trichomoniasis	i	0.0	0.0	0.0	0.1	0.1	0.0	0.0
		p	0.1	0.0	0.0	0.1	0.1	0.1	0.0
636	prostatitis/vesiculitis	i	0.3	0.2	0.3	0.3	0.5	0.3	0.3
		p	0.5	0.4	0.7	0.5	0.7	0.5	0.5
637	orchitis/epididymitis	i	0.3	0.2	0.3	0.7	0.4	0.4	0.3
		p	0.4	0.3	0.4	0.7	0.4	0.4	0.3
638	infectie geslachtsorganen NEC	i	0.4	0.7	0.9	0.7	0.5	0.6	0.6
		p	0.5	0.8	1.0	0.9	0.7	0.8	0.7
639	maligne neoplasma prostaat	i	0.0	0.1	0.1	0.1	0.0	0.1	0.1
		p	0.4	0.5	0.4	0.7	0.5	0.4	0.4
640	maligne neoplasma testis	i	0.0	0.0	0.0	.	.	0.0	0.0
		p	0.1	0.1	0.0	.	0.1	0.1	0.1
641	maligne neoplasma gesl.org. NEC	i	.	0.0	.	.	0.0	.	.
		p	0.0	0.0	.	.	0.0	0.0	0.1
642	benigne neoplasma gesl.org.	i	0.0	0.0	0.0	.	0.0	0.0	0.0
		p	0.0	0.0	0.0	.	0.0	0.0	0.0
643	niet-gespec. neoplasma gesl.org.	i	0.0	0.0	0.0	0.1	0.0	0.0	0.0
		p	0.0	0.0	0.0	0.1	0.0	0.0	0.0
644	niet-gespec. neoplasma mamma	i	0.0	0.1	0.0	.	0.0	0.0	0.0
		p	0.0	0.1	0.0	.	0.0	0.0	0.0
645	letsel gesl.org./mamma	i	0.0	0.1	0.1	0.1	0.0	0.1	0.1
		p	0.0	0.1	0.1	0.1	0.0	0.1	0.1

nr.		seizoen voorjaar	zomer	najaar	winter	verzekeringsvorm ziekenfonds	particulier
621	i	0.3	0.2	0.2	0.2	0.2	0.2
	p	0.4	0.3	0.3	0.3	0.3	0.3
622	i	.	0.0	0.0	.	0.0	0.0
	p	.	0.0	0.0	.	0.0	0.0
623	i	0.0	0.1	0.0	0.0	0.0	0.1
	p	0.0	0.1	0.0	0.2	0.1	0.1
624	i	0.1	0.1	0.1	0.0	0.1	0.0
	p	0.1	0.1	0.2	0.1	0.2	0.0
625	i	0.1	0.0	0.0	0.0	0.0	0.0
	p	0.1	0.1	0.1	0.1	0.1	0.0
626	i	0.1	0.0	0.1	0.0	0.1	0.1
	p	0.2	0.2	0.2	0.0	0.2	0.1
627	i	0.3	0.3	0.4	0.4	0.2	0.5
	p	0.3	0.4	0.5	0.4	0.3	0.6
628	i	0.1	0.1	0.0	0.1	0.0	0.1
	p	0.1	0.1	0.0	0.1	0.0	0.1
629	i	0.1	0.1	0.1	0.1	0.1	0.1
	p	0.2	0.1	0.1	0.1	0.1	0.1
630	i	.	.	.	.	.	.
	p	.	.	0.0	.	0.0	.
631	i	.	0.1	0.1	0.0	0.1	0.0
	p	0.0	0.1	0.1	0.0	0.1	0.1
632	i	0.0	0.0	0.0	.	0.0	.
	p	0.0	0.0	0.0	.	0.0	0.0
633	i	0.2	0.0	0.2	0.0	0.1	0.1
	p	0.2	0.0	0.2	0.0	0.1	0.1
634	i	0.1	0.0	0.0	0.0	0.1	0.0
	p	0.1	0.0	0.1	0.0	0.1	0.0
635	i	0.0	0.0	0.0	0.1	0.0	0.0
	p	0.1	0.0	0.1	0.1	0.0	0.1
636	i	0.2	0.2	0.3	0.4	0.3	0.3
	p	0.6	0.3	0.5	0.6	0.5	0.5
637	i	0.3	0.4	0.3	0.4	0.3	0.4
	p	0.4	0.5	0.3	0.4	0.3	0.4
638	i	0.7	0.4	0.7	0.7	0.7	0.5
	p	0.8	0.7	0.8	0.7	0.8	0.6
639	i	0.0	0.1	0.1	0.0	0.0	0.1
	p	0.3	0.5	0.5	0.4	0.4	0.5
640	i	0.0	0.0	.	0.0	0.0	.
	p	0.1	0.1	0.1	0.0	0.1	0.0
641	i	.	0.0	.	.	0.0	.
	p	0.0	0.0	.	0.1	0.0	.
642	i	0.0	0.0	.	.	0.0	0.0
	p	0.0	0.0	0.0	.	0.0	0.0
643	i	.	0.0	0.1	.	0.0	0.1
	p	.	0.0	0.1	0.0	0.0	0.1
644	i	0.1	0.0	0.0	0.0	0.0	0.1
	p	0.1	0.0	0.0	0.0	0.0	0.1
645	i	0.1	0.0	0.1	0.1	0.1	0.1
	p	0.2	0.0	0.1	0.1	0.1	0.1

Incidentie en prevalentie in de huisartspraktijk per 3 maanden: naar urbanisatiegraad, regio, seizoen en verzekeringsvorm

nr.	episodenaam		urbanisatiegraad				regio		
			ruraal	suburbaan	urbaan	gr.stad	noord	midden	zuid
646	phimosis/paraphimosis	i	0.2	0.2	0.2	0.1	0.2	0.2	0.2
		p	0.2	0.4	0.3	0.1	0.2	0.2	0.3
647	hypospadie	i	.	.	.	.	.	.	.
		p	0.0	0.0	.	.	.	0.0	0.0
648	niet ingedaalde testis	i	0.1	0.1	0.1	0.2	0.2	0.1	0.1
		p	0.2	0.1	0.2	0.3	0.3	0.1	0.2
649	cong. afw. gesl.org./mamma NEC	i	0.0	.	0.0	.	.	0.0	.
		p	0.0	0.0	0.0	.	0.1	0.0	0.0
650	benigne prostaathypertrofie	i	0.2	0.1	0.1	0.2	0.2	0.1	0.1
		p	0.4	0.4	0.5	0.5	0.6	0.5	0.4
651	hydrocele	i	0.1	0.1	0.1	0.1	0.1	0.1	0.1
		p	0.2	0.1	0.1	0.1	0.2	0.1	0.1
652	ziekte gesl.org./mamma NEC	i	0.3	0.3	0.2	0.3	0.3	0.2	0.4
		p	0.5	0.4	0.4	0.3	0.5	0.3	0.6

nr.		seizoen				verzekeringsvorm	
		voorjaar	zomer	najaar	winter	ziekenfonds	particulier
646	i	0.3	0.1	0.1	0.2	0.2	0.2
	p	0.4	0.2	0.2	0.3	0.2	0.4
647	i	.	.	.	.	.	.
	p	0.0	0.0	0.0	0.0	0.0	.
648	i	0.1	0.1	0.1	0.1	0.1	0.1
	p	0.1	0.1	0.2	0.2	0.2	0.1
649	i	0.0	.	0.0	0.0	0.0	0.0
	p	0.0	0.0	0.0	0.0	0.0	0.0
650	i	0.1	0.2	0.2	0.1	0.1	0.2
	p	0.3	0.4	0.7	0.4	0.5	0.4
651	i	0.1	0.1	0.1	0.1	0.1	0.1
	p	0.1	0.1	0.1	0.1	0.2	0.1
652	i	0.3	0.2	0.3	0.2	0.3	0.3
	p	0.5	0.3	0.5	0.4	0.4	0.4

Incidentie en prevalentie in de huisartspraktijk per 3 maanden: naar urbanisatiegraad, regio, seizoen en verzekeringsvorm

nr.	episodenaam		urbanisatiegraad				regio		
			ruraal	suburbaan	urbaan	gr.stad	noord	midden	zuid
653	financiele problemen	i	0.1	0.1	0.1	0.4	0.0	0.1	0.1
		p	0.1	0.3	0.3	0.6	0.1	0.3	0.4
654	problemen voedselvoorziening	i	.	0.0	.	.	.	.	0.0
		p	.	0.0	.	.	.	0.0	0.0
655	problemen behuizing	i	0.2	0.3	0.4	0.3	0.2	0.3	0.2
		p	0.4	0.7	1.2	0.9	0.5	0.7	0.9
656	problemen met verhuizing	i	0.1	0.1	0.1	0.1	0.1	0.1	0.1
		p	0.3	0.3	1.2	0.5	0.3	0.6	0.5
657	angst sociale problemen	i	0.0	0.0	0.0	.	.	0.0	0.0
		p	0.0	0.0	0.1	0.1	0.0	0.0	0.0
658	problemen werksituatie	i	0.1	0.3	0.1	0.3	0.1	0.2	0.1
		p	0.3	0.7	0.4	0.9	0.4	0.6	0.6
659	problemen werk NEC	i	0.5	0.6	0.8	0.8	0.6	0.6	0.6
		p	1.0	1.3	1.8	2.0	1.1	1.4	1.5
660	problemen werkloosheid	i	0.0	0.0	0.1	.	0.1	0.0	0.1
		p	0.1	0.2	0.2	0.1	0.2	0.1	0.2
661	problemen opleiding/studie	i	0.2	0.1	0.4	0.2	0.3	0.2	0.3
		p	0.6	0.4	0.7	0.3	0.5	0.4	0.6
662	probemen sociale verzekeringen	i	0.1	0.1	0.1	0.2	0.2	0.1	0.1
		p	0.3	0.3	0.4	0.8	0.4	0.3	0.5
663	problemen justitie/politie	i	0.0	0.0	.	.	0.0	0.0	0.0
		p	0.0	0.1	0.1	.	0.1	0.0	0.1
664	problemen gezondheidszorg	i	0.1	0.2	0.2	0.3	0.1	0.2	0.2
		p	0.2	0.5	0.5	0.6	0.3	0.4	0.5
665	problemen soc./cult. waarden	i	0.1	0.1	0.2	0.1	0.2	0.1	0.1
		p	0.2	0.4	0.3	1.4	0.4	0.4	0.4
666	problemen tussen partners	i	0.7	0.9	1.0	1.4	0.9	0.9	1.1
		p	1.5	2.1	1.9	3.0	1.6	2.0	2.0
667	gedragsproblemen partner	i	0.1	0.1	0.0	0.1	0.1	0.1	0.0
		p	0.2	0.2	0.2	0.2	0.3	0.2	0.3
668	problemen met ziekte partner	i	0.3	0.6	0.4	0.5	0.5	0.4	0.6
		p	1.0	1.7	2.0	1.5	1.4	1.4	1.9
669	problemen verlies partner	i	0.4	0.6	0.8	1.3	0.6	0.7	0.6
		p	2.0	2.6	3.4	3.6	2.3	2.7	2.8
670	problemen ouder-kind	i	0.6	0.5	0.8	0.7	0.4	0.6	0.8
		p	1.1	1.1	1.3	1.0	0.7	1.0	1.8
671	gedragsproblemen kind	i	0.1	0.2	0.1	0.1	0.0	0.2	0.1
		p	0.1	0.4	0.2	0.2	0.1	0.2	0.3
672	problemen ziekte kind	i	0.1	0.1	0.1	.	0.2	0.1	0.1
		p	0.5	0.5	0.4	0.1	0.6	0.4	0.5
673	problemen verlies kind	i	0.1	0.1	0.2	0.1	0.1	0.1	0.2
		p	0.2	0.3	0.4	0.3	0.3	0.2	0.5
674	gezinsproblematiek	i	0.7	0.6	0.8	0.3	0.6	0.6	0.7
		p	1.4	1.3	1.9	1.1	1.2	1.3	1.9
675	gedragsproblemen familie	i	0.1	0.0	.	.	0.0	0.1	0.0
		p	0.1	0.1	0.0	.	0.0	0.1	0.1
676	problemen ziekte familie	i	0.2	0.2	0.2	0.1	0.3	0.2	0.3
		p	0.5	0.6	0.9	0.5	0.8	0.5	0.8
677	problemen verlies familie	i	0.4	0.3	0.5	0.4	0.4	0.3	0.4
		p	0.7	0.9	1.4	0.9	1.0	0.9	1.2

nr.		seizoen voorjaar	zomer	najaar	winter	verzekeringsvorm ziekenfonds	particulier
653	i	0.2	0.1	0.1	0.1	0.1	0.1
	p	0.4	0.2	0.3	0.2	0.3	0.2
654	i	.	.	.	0.0	0.0	.
	p	.	.	.	0.0	0.0	.
655	i	0.3	0.2	0.3	0.2	0.3	0.1
	p	0.7	0.5	1.1	0.6	0.9	0.4
656	i	0.1	0.1	0.1	0.1	0.1	0.1
	p	0.4	0.5	0.7	0.6	0.6	0.3
657	i	.	.	0.0	0.0	0.0	0.0
	p	0.0	0.0	0.1	0.0	0.0	0.0
658	i	0.3	0.1	0.1	0.2	0.2	0.2
	p	0.6	0.4	0.5	0.6	0.5	0.6
659	i	0.6	0.4	0.7	0.8	0.7	0.5
	p	1.3	0.8	1.7	1.7	1.5	1.1
660	i	0.0	0.0	0.1	0.1	0.1	0.0
	p	0.1	0.1	0.2	0.2	0.2	0.1
661	i	0.3	0.1	0.2	0.4	0.2	0.3
	p	0.6	0.3	0.5	0.6	0.5	0.5
662	i	0.1	0.1	0.1	0.1	0.1	0.1
	p	0.3	0.3	0.5	0.5	0.4	0.2
663	i	0.0	.	.	0.0	0.0	.
	p	0.0	0.0	0.1	0.1	0.1	0.0
664	i	0.1	0.2	0.2	0.3	0.2	0.2
	p	0.2	0.3	0.5	0.7	0.4	0.3
665	i	0.1	0.0	0.1	0.2	0.1	0.0
	p	0.3	0.5	0.4	0.5	0.6	0.1
666	i	1.0	0.6	1.0	1.1	0.9	0.9
	p	2.4	1.4	1.9	2.1	2.0	1.6
667	i	0.0	0.1	0.1	0.0	0.1	0.1
	p	0.2	0.2	0.2	0.2	0.2	0.1
668	i	0.3	0.4	0.5	0.6	0.4	0.6
	p	1.3	1.4	1.6	1.8	1.4	1.7
669	i	0.6	0.4	1.0	0.7	0.7	0.5
	p	3.0	2.1	3.1	2.6	2.9	1.9
670	i	0.5	0.8	0.5	0.7	0.8	0.4
	p	1.1	1.1	1.1	1.3	1.4	0.7
671	i	0.2	0.0	0.1	0.1	0.1	0.1
	p	0.3	0.1	0.2	0.2	0.2	0.2
672	i	0.1	0.0	0.1	0.1	0.1	0.1
	p	0.4	0.3	0.5	0.5	0.4	0.3
673	i	0.1	0.1	0.2	0.1	0.1	0.1
	p	0.2	0.2	0.4	0.3	0.3	0.3
674	i	0.4	0.6	0.6	0.9	0.7	0.4
	p	1.2	1.1	1.5	2.0	1.6	0.9
675	i	0.0	0.1	0.0	0.0	0.1	0.0
	p	0.1	0.1	0.0	0.1	0.1	0.0
676	i	0.1	0.2	0.3	0.2	0.2	0.2
	p	0.4	0.5	0.8	0.8	0.7	0.5
677	i	0.3	0.3	0.6	0.3	0.4	0.3
	p	0.6	0.8	1.4	1.1	1.1	0.7

Incidentie en prevalentie in de huisartspraktijk per 3 maanden: naar urbanisatiegraad, regio, seizoen en verzekeringsvorm

nr.	episodenaam		urbanisatiegraad				regio		
			ruraal	suburbaan	urbaan	gr.stad	noord	midden	zuid
678	problemen verlies vriend	i	0.0	0.0	0.0	0.1	0.1	0.0	0.0
		p	0.0	0.1	0.1	0.2	0.1	0.1	0.1
679	relatieproblemen met vriend	i	0.1	0.1	0.1	.	0.0	0.1	0.0
		p	0.1	0.1	0.1	.	0.0	0.1	0.1
680	problemen t.g.v. mishandeling	i	0.1	0.1	0.2	0.2	0.0	0.1	0.2
		p	0.2	0.2	0.6	0.4	0.2	0.3	0.4
681	problemen eigen ziek zijn	i	0.0	0.0	0.0	0.1	0.1	0.0	0.1
		p	0.1	0.1	0.5	0.2	0.1	0.2	0.2
682	sociale handicap	i	0.1	0.0	0.0	0.1	0.1	0.0	0.1
		p	0.2	0.2	0.2	0.1	0.2	0.2	0.2
683	eenzaamheid	i	0.1	0.3	0.1	0.4	0.1	0.2	0.1
		p	0.7	1.1	0.8	1.9	0.7	1.1	0.7
684	sociale problemen NEC	i	0.2	0.2	0.2	0.8	0.2	0.3	0.2
		p	0.5	0.9	0.5	3.0	0.7	1.0	0.7

nr.		seizoen voorjaar	zomer	najaar	winter	verzekeringsvorm ziekenfonds	particulier
678	i	.	0.0	0.0	0.1	0.0	0.0
	p	.	0.1	0.1	0.2	0.1	0.1
679	i	0.0	0.0	0.0	0.1	0.1	0.0
	p	0.0	0.1	0.1	0.2	0.1	0.0
680	i	0.1	0.1	0.2	0.1	0.2	0.0
	p	0.3	0.1	0.5	0.2	0.4	0.2
681	i	.	0.0	0.1	0.1	0.0	0.0
	p	.	0.1	0.2	0.5	0.2	0.2
682	i	0.0	0.1	0.0	0.1	0.0	0.1
	p	0.1	0.2	0.2	0.1	0.2	0.1
683	i	0.1	0.2	0.1	0.2	0.2	0.2
	p	0.9	1.4	0.8	0.9	1.0	0.8
684	i	0.3	0.1	0.4	0.2	0.3	0.1
	p	1.0	0.6	1.3	0.7	1.1	0.5

BIJLAGE B In basistabellen gebruikte diagnose(-nummers) met ICPC-codes in de NIVEL-versie (1989) en de Oxford-versie (1987)

nr.	omschrijving	ICPC-code NIVEL	ICPC-code OXFORD
A	ALGEMEEN EN NIET GESPECIFICEERD		
1	pijn NNO/NEC	A010	A01
2	koude rillingen/koorts		
	koude (rillingen)	A020	A02
	koorts/verhoging	A030	A03
3	algemene malaise	A040	A04
4	syncope/black out	A060	A06
5	symptomen zuigeling		
	kolieken zuigeling	A111	A14
	excessief huilen zuigeling	A112	A15
	algemene symptomen zuigeling NEC	A119	A16/A17
6	allergie NNO/NEC	A120	A12
7	seniliteit/veroudering	A140	P05
8	angst voor ziekte/dood		
	angst voor medisch handelen/ingreep	A240	-
	angst voor de dood	A250	A25
	angst voor kanker NEC/NNO	A260	A26
	angst voor andere ziekte NNO/NEC	A270	A27
9	beperking/handicap NNO	A28	A28
10	algemene sympt./klachten NEC		
	algemene achteruitgang	A050	A05
	coma	A070	A07
	zwelling NEC	A080	A08
	zweten	A090	A09
	bloeding, lokalisatie NNO	A100	A10
	bezorgd over bijwerking geneesmiddel	A130	A13
	verzoek om euthanasie	A150	A20
	bezorgd over gezondheid kind/partner/ouder	A230	-65
	algemene symptomen/klachten NEC	A290	A29
11	tuberculose, excl. long	A700	A70
12	mazelen	A710	A71
13	waterpokken	A720	A72
14	malaria	A730	A73
15	rode hond	A740	A74
16	mononucleosis infectiosa	A750	A75
17	virusinfectie met exantheem NEC	A760	A76
18	virusinfectie NNO/NEC	A770	A77
19	infectieziekte NNO/NEC	A780	A78
20	carcinomatosis	A790	A79
21	ongeval/trauma NNO	A800	A80
22	multipele/inwendige traumata	A810	A81
23	late gevolgen trauma	A820	A82
24	foutief gebruik geneesmiddel	A830	A84/P18
25	intoxicatie benzodiazepinen	A841	A84
26	intoxicatie overige geneesmiddel	A849	A84
27	bijwerking geneesmiddel: allergie	A851	A85/S88
28	bijwerking pil	A852	A85
29	bijwerking geneesmiddel: overige	A859	A85
30	toxische effecten overige stoffen	A860	A86
31	compl.med.hand.: hematoom	A871	A87
32	compl.med.hand.: wondafw.	A872	A87
33	compl.med.hand.: overig	A879	A87

nr.	omschrijving	ICPC-code NIVEL	ICPC-code OXFORD
34	schade fysische factoren		
	reisziekte	A881	A88
	schadelijke effecten fysische factoren NEC	A889	A88
35	schadelijk effect prothese	A890	A89
36	multipele congenitale afwijkingen	A900	A90
37	afwijkende uitslag onderzoek NEC	A910	A91
38	toxoplasmose	A920	A92
39	pre-/immature levendgeb.	A930	A93
40	perinatale aandoeningen		
	icterus neonatorum	A941	A94
	aphyxia neonatorum/Respiratory Distress Syndrome	A942	A94
	dyspepsia/diarrhoea neonatorum	A943	A94
	conjunctivitis neonatorum	A944	A94
	aandoeningen perinatale periode NEC	A949	A94
41	perinatale sterfte	A950	A95
42	sterfte, excl. perinatale	A960	A96
43	geen ziekte	A970	A97
44	ziekte NEC	A990	A99
B	BLOED, BLOEDVORMENDE ORGANEN, LYMFESTELSEL EN MILT		
45	vergrote lymfeklier(en)	B020	B02
46	symptomen lymfeklier(en) NEC	B030	B03
47	angst ziekte bloed		
	angst voor AIDS	B250	B25
	angst voor kanker bloed/bl.v. org.	B260	B26
	angst voor overige ziekten bloed/bl.v. org.	B270	B27
48	beperking/handicap bloed	B280	B28
49	sympt./klachten bloed NNO/NEC		
	symptomen bloed/bloedvormende organen	B040	B04
	sympt./kl. bloed/lymfestelsel/milt	B290	B29
50	acute lymphadenitis/-angitis	B700	B70
51	chron./aspecifieke lymphadenitis	B710	B71
52	maligne lymfoom	B721	B72
53	leukemie	B722	B73
54	maligne neoplasma bloed NEC	B730	B74
55	benigne neopl. bloed/ bl.v. org.	B740	B75
56	miltruptuur	B760	B76
57	letsel bloed/bl.v. org. NEC	B770	B77
58	hered. haemolyt. anaemie	B780	B78
59	cong. afw. bloed/bl.v. org. NEC	B790	B79
60	ijzergebreksanaemie	B800	B80
61	pernicieuze-/ov. gebreksanaemie		
	pernicieuze anaemie	B811	B81
	foliumzuurgebreksanaemie	B812	B81
	gebreksanaemie NEC	B819	B82
62	anaemie NNO/NEC	B820	B82
63	haemofilie/stollingsstoornis		
	haemofilie	B831	B83
	purpura/abnormale bloedplaatjes/ stollingsstoornis NNO	B839	B83
64	afwijkende leucocyten	B840	B84
65	onverklaarbare haem. uitslag	B850	B85
66	afw. haematologische uitslag	B860	B86
67	splenomegalie	B870	B87
68	HIV infectie/AIDS/ARC	B900	B90
69	ziekte bl./bl.v. org. NNO/NEC	B990	B99

nr.	omschrijving	ICPC-code NIVEL	ICPC-code OXFORD
D	MAAGDARMKANAAL		
70	gegen. buikpijn/buikkramp	D010	D01
71	maagpijn	D020	D02
72	zuurbranden	D030	D03
73	peri-anale jeuk	D050	D05
74	gelocaliseerde buikpijn	D060	D06
75	flatulentie/ructus	D080	D08
76	misselijkheid	D090	D09
77	braken	D100	D10
78	diarrhee	D110	D11
79	obstipatie	D120	D12
80	geelzucht	D130	D13
81	haematemesis	D140	D14
82	melaena	D150	D15
83	rectaal bloedverlies	D160	D16
84	incontinent voor faeces	D170	D17
85	afw. defaecatie(-patroon)	D180	D18
86	sympt./kl. tanden/tandvlees	D190	D19
87	sympt./kl. mond/tong/lippen	D200	D20
88	slikstoornis	D210	D21
89	angst ziekte maagdarm		
	angst voor kanker maag-darmkanaal	D260	D26
	angst voor overige ziekten maag-darmkanaal	D270	D27
90	beperking/handicap maagdarm	D280	D28
91	sympt./kl. maagdarm NEC		
	anorectale jeuk	D040	D04
	verteringsstoornissen	D070	D29/T29
	gelocalisserde zwelling buik NNO	D240	D24
	ascites	D251	D25
	verandering buikomvang/uitzetting buik NEC	D259	D25
	symptomen/klachten maag-darmkanaal NEC	D290	D29
92	infectieuze diarrhee/dysenterie	D700	D70
93	bof	D710	D71
94	virale hepatitis		
	hepatitis A	D721	D72
	hepatitis B	D722	D72
	hepatitis non A non B	D723	D72
95	parasieten/wormen	D730	D22
96	overige infectie maagdarm	D740	D73
97	maligne neoplasma maag	D751	D74
98	maligne neoplasma colon	D752	D75
99	maligne neoplasma rectum/anus	D753	D75
100	maligne neoplasma pancreas	D761	D76
101	maligne neopl. maagdarm NEC		
	maligne neoplasma maag-darmkanaal NEC	D759	D77
	maligne neoplasma overige lever/gal	D769	D77
102	benigne neopl. maagdarm NEC	D770	D78
103	overig neoplasma maagdarm	D780	D77
104	corpus alienum maagdarm	D790	D79
105	letsel maagdarm NEC	D800	D80
106	congenitale afw. maagdarm	D810	D81
107	ziekte gebit/tandvlees	D820	D82
108	ziekte mond/tong/lippen	D830	D83
109	ziekte slokdarm	D840	D84
110	ulcus duodeni	D850	D85
111	ulcus ventriculi	D861	D86
112	peptische ulcera NEC	D869	D86

nr.	omschrijving	ICPC-code NIVEL	ICPC-code OXFORD
113	afwijking maagfunctie/gastritis	D870	D87
114	appendicitis	D880	D88
115	hernia inguinalis	D890	D89
116	hernia diafragmatica	D900	D90
117	overige hernia abdominalis	D910	D91
118	diverticulosis/diverticulitis	D920	D92
119	irritable bowel syndrome	D930	D93
120	chron. enteritis/colitis ulcerosa	D940	D94
121	fissura ani/perianaal abces		
	fissura ani	D951	D95
	fistula ani	D952	D95
	perianaal abces	D953	D95
122	hepatomegalie	D960	D96
123	cirrhose/overige leverziekte NEC		
	levercirrhosis	D971	D97
	overige chronische hepatitiden NEC	D979	D97
124	galblaas/-gang ziekte		
	cholecystitis	D981	D98
	cholelithiasis	D982	D98
	ziekten galwegen/galblaas NEC	D989	D99
125	ziekte maagdarm NEC		
	pancreasaandoeningen NEC	D991	D99
	adhesies	D992	D99
	acute buik NEC/(sub)ileus	D993	D99
	ziekten maag-darmkanaal NEC	D999	D99
F	OOG		
126	klachten visus	F050	F05
127	angst ziekte oog	F270	F27
128	beperking/handicap oog	F280	F28
129	sympt./klachten oog NEC		
	pijn oog	F010	F01
	roodheid oog	F020	F02
	afscheiding oog	F030	F03
	vlekken voor oog	F040	F04
	abnormale sensaties oog	F130	F13
	abnormale oogbewegingen	F140	F14
	abnormaal uiterlijk oog	F150	F15
	verschijnselen oogleden	F160	F16
	symptomen/klachten bril	F170	F17
	symmptomen/klachten contactlenzen	F180	F18
	symptomen/klachten oog NEC	F290	F29
130	infectieuze conjunctivitis		
	infectieuze conjunctivitis: viraal NNO	F701	F70
	infectieuze conjunctivitis: bacterieel NNO	F702	F70
	infectieuze conjunctivitis: overige	F709	F70/F86
131	allergische conjunctivitis NEC	F710	F71
132	infectie oogleden	F720	F72
133	infectie oog NEC		
	iridocyclitis	F731	F73
	keratitis herpetica	F732	F85
	ooginfecties NEC	F739	F73
134	ulcus corneae	F733	F85
135	neoplasma oog/adnexen	F740	F74
136	contusie oog/cornea erosie	F750	F75
137	corpus alienum oog	F760	F76
138	letsel oog NEC	F790	F79

nr.	omschrijving	ICPC-code NIVEL	ICPC-code OXFORD
139	dacryo-stenosis congenita	F800	F80
140	congenitale afwijking oog NEC	F810	F81
141	refractieafwijkingen	F910	F91
142	cataract	F920	F92
143	glaucoom	F930	F93
144	blindheid	F940	F94
145	strabismus	F991	F95
146	retinopathie	F992	F82/F83/F84
147	ziekte oog NEC		
	ectropion/entropion	F993	F99
	ziekten oog NEC	F999	F99
H	OOR		
148	oorpijn	H010	H01
149	gehoorklachten	H020	H02
150	oorsuizen/tinnitus	H030	H03
151	bloed/afscheiding oor		
	afscheiding uit oor	H040	H04
	bloed in/uit oor	H050	H05
152	angst ziekte oor	H270	H27
153	beperking/handicap oor	H280	H28
154	sympt./klachten oor NEC		
	verstopt gevoel oor	H130	H13
	bezorg over uiterlijk oor	H150	H15
	symptomen/klachten oor NEC	H290	H29
155	otitis externa	H700	H70
156	otitis media acuta	H710	H71
157	niet-etterige otitis media	H720	H72
158	tubair catarrh/salpingitis	H730	H73
159	infectie oor NEC		
	cholesteatoma	H741	H74
	chronische etterige otitis media	H742	H74
	mastoiditis	H743	H74
	infecties oor NEC	H749	H74
160	neoplasma oor	H750	H75
161	corpus alienum oor	H760	H76
162	trommelvliesperforatie	H770	H77
163	oppervlakkig letsel oor	H780	H78
164	letsel oor NEC	H790	H79
165	congenitale afwijking oor	H800	H80
166	cerumen	H810	H81
167	otogene vertigo		
	ziekte van Méniere	H821	H82
	otogene vertigo syndromen NEC	H829	H82
168	otosclerosis	H830	H83
169	presbyacusis	H841	H84
170	acoustisch trauma	H842	H85
171	doofheid NEC	H849	H86
172	ziekte oor/mastoïd NEC	H990	H99
K	HART-VAATSTELSEL		
173	hartklachten		
	pijn, toegeschreven aan hart	K010	K01
	beklemd en zwaar gevoel	K020	K02
	hartkloppingen	K040	K04
	abnormale/irregulaire hartslag/pols NEC	K050	K05

nr.	omschrijving	ICPC-code NIVEL	ICPC-code OXFORD
174	oedeem extremiteiten	K070	K07
175	angst ziekte hartvaat		
	angst voor hartinfarct	K240	K24
	angst voor hoge bloeddruk	K250	K25
	angst voor andere ziekte hart-vaatstelsel	K270	K27
176	beperking/handicap hartvaat	K280	K28
177	sympt./klachten hartvaat NEC		
	pijn, toegeschreven aan bloedvaten	K030	K03
	gezwollen aderen	K060	K06
	symptomen/klachten hart-vaatstelsel NEC	K290	K29
178	infectie hartvaat	K700	K70
179	neoplasma hartvaat	K710	K72
180	letsel hartvaat	K720	K99/K84
181	congenitale afwijking hartvaat	K730	K73
182	reumatische hartziekte	K740	K71
183	acuut myocardinfarct	K751	K75
184	angina pectoris		
	dreigend infarct	K752	K75
	angina pectoris	K761	K74
185	oud infarct	K762	K76
186	chron. ischem. hartziekte NEC		
	coronair sclerosis	K763	K76
	chronisch ischaemische hartziekte NEC	K769	K76
187	decompensatio cordis	K770	K77
188	atriumfibrilleren	K780	K78
189	paroxysmale tachycardie	K790	K79
190	extrasystoles/ectopie	K800	K80
191	hartgeruis NNO	K810	K81
192	cor pulmonale	K820	K82
193	klepafwijkingen NNO	K830	K83
194	hartziekte NEC		
	atrio-ventriculair block en bundeltakblock	K841	K84
	cardiomyopathie	K842	K84
	ritmestoornissen NEC	K843	K84
	hartziekten NEC	K849	K84
195	verhoogde bloeddruk	K850	K85
196	ongecompliceerde hypertensie	K860	K86
197	gecompliceerde hypertensie	K870	K87
198	(houdings-) hypotensie	K880	K88
199	voorb. cerebrale ischaemie	K890	K89
200	cerebro-vasculaire ziekte		
	cerebro-vasculair accident	K901	K90
	subarachnoïdale bloeding	K902	K90
	cerebrovasculaire ziekten NEC	K909	K92
201	atheroscl., excl. cor/cerebrum	K910	K91
202	arterieel vaatlijden NEC		
	claudicatio intermittens	K921	K92
	arteriële obstructies/perifeer arterieel vaatlijden NEC	K929	K92
203	longembolie/longinfarct	K930	K93
204	thrombophlebitis	K941	K94
205	thrombosis venosum	K942	K94
206	varices benen	K951	K95
207	ulcus cruris	K952	S97
208	haemorrhoiden	K960	K96
209	ziekte vaatstelsel NEC		
	(postmastectomie-)lymfoedeem	K991	K99
	ziekten vaatstelsel NEC	K999	K99

nr.	omschrijving	ICPC-code NIVEL	ICPC-code OXFORD
L	BEWEGINGSAPPARAAT		
210	sympt./klachten nek	L010	L01
211	sympt./klachten rug	L020	L02
212	lage rugpijn zonder uitstraling	L030	L03
213	sympt./klachten thorax/rib	L040	L04
214	sympt./klachten flank	L050	L05
215	sympt./klachten oksel	L060	L06
216	sympt./klachten kaak	L070	L07
217	sympt./klachten schouder	L080	L08
218	sympt./klachten arm	L090	L09
219	sympt./klachten elleboog	L100	L10
220	sympt./klachten pols	L110	L11
221	sympt./klachten hand	L120	L12
222	sympt./klachten heup	L130	L13
223	sympt./klachten (dij)been	L140	L14
224	sympt./klachten knie	L150	L15
225	sympt./klachten enkel	L160	L16
226	sympt./klachten voet/tenen	L170	L17
227	myalgia/fibrositis	L180	L18
228	sympt./kl. spieren NEC	L190	L19
229	sympt./kl. gewrichten	L200	L20
230	sympt./kl. extremiteiten NNO	L250	L29
231	angst ziekte bewegingsapparaat		
	angst voor kanker bewegingsapparaat	L260	L26
	angst voor andere ziekte bewegingsapparaat	L270	L27
232	beperking/handicap bew.app.	L280	L28
233	sympt./klachten bew.app. NEC	L290	L29
234	infectie bewegingsapparaat		
	ziekte van Bornholm	L701	L70
	osteomyelitis/osteïtis pyogenes/abces	L702	L70
	infecties bewegingsapparaat NEC	L703	L70
235	neoplasma bewegingsapparaat		
	benigne neoplasma bewegingsapparaat	L711	L71
	maligne neoplasme bewegingsapparaat	L712	L71
	niet gespec. neoplasma bewegingsapparaat	L713	L71
236	fractuur radius/ulna	L720	L72
237	fractuur tibia/fibula	L730	L73
238	fractuur hand/voet	L740	L74
239	fractuur collum femoris	L751	L75
240	fractuur overige femur	L759	L75
241	fractuur schedel	L761	L76
242	fractuur aangezicht	L762	L76
243	fractuur wervelkolom	L763	L76
244	fractuur rib	L764	L76
245	fractuur clavicula	L765	L76
246	fractuur humerus	L766	L76
247	fractuur bekken	L767	L76
248	fractuur NEC	L769	L76
249	distorsie/contusie enkel	L770	L77
250	distorsie/contusie knie	L780	L78
251	distorsie/contusie schouder/arm	L791	L79
252	distorsie/contusie pols/hand	L792	L79
253	distorsie/contusie voet/tenen	L793	L79
254	dist./cont. w.k., excl. cerv. w.k.	L794	L79
255	distorsie/contusie cerv. w.k.	L795	L79
256	zweepslag kuit	L796	L81
257	dist./cont./letsel bew.app. NEC	L799	L79/L81

nr.	omschrijving	ICPC-code NIVEL	ICPC-code OXFORD
258	(sub)luxatie		
	(sub)luxatie/dislocatie schouder	L801	L80
	(sub)luxatie/dislocatie kaak	L802	L80
	(sub)luxatie/dislocatie NEC	L809	L80
259	congenitale heupluxatie	L821	L82
260	congenitale afw. bew. app. NEC	L829	L82
261	afwijking cervicale w.k.	L830	L83
262	arthrosis deformans cerv. w.k.	L841	L84
263	arthrosis deformans w.k. NEC	L842	L84
264	verworven misvorming w.k.	L850	L85
265	rugpijn met uitstraling	L861	L86
266	lumbago	L862	L03
267	ischialgia	L863	L86
268	hernia nuclei pulposi	L864	L86
269	ganglion	L870	L87
270	reumatoide arthritis	L881	L88
271	spondylitis ankylopoetica	L882	L88
272	coxarthrosis	L891	L89
273	gonarthrosis	L892	L90
274	arthrosis NEC	L899	L91
275	systeemziekte bew.app. NEC	L910	L99
276	schouderafwijking, incl. bursitis	L920	L92
277	bursa-afwijking, excl. schouder	L931	L99
278	epicondylitis lateralis	L932	L93
279	tendinitis/synovitis	L939	L99
280	osteochondrosis	L940	L94
281	osteoporosis	L950	L95
282	acuut trauma meniscus/knieband	L960	L96
283	retropatellaire chondropathie	L971	L97
284	chronisch inwendig trauma knie	L979	L97
285	verw. misv. extremiteiten NEC		
	pedes plani	L981	L98
	hallux valgus	L982	L98
	genua valga/vara	L983	L98
	verworven misvormingen extremiteiten NEC	L989	L98
286	ziekte bewegingsapparaat NEC	L990	L99
N	ZENUWSTELSEL		
287	hoofdpijn/aangezichtspijn		
	hoofdpijn	N010	N01
	aangezichtspijn	N020	N03
288	sensibiliteitsstoornis		
	tintelingen vingers/voeten/tenen	N030	N05
	sensibiliteitsstoornis/abnormale onwillekeurige bewegingen NEC	N050	N06
289	restless legs syndrome	N040	N04
290	convulsie	N070	N07
291	sympt./klachten tast/reuk/smaak	N160	N16
292	vertigo	N170	N17
293	verlamming	N180	N18
294	sympt./klachten spraak	N190	N19
295	angst ziekte zenuwstelsel		
	angst voor kanker zenuwstelsel	N260	N26
	angst voor andere ziekte zenuwstelsel	N270	N27
296	beperking/handicap z.s.	N280	N28
297	sympt./kl. zenuwstelsel NEC	N290	N29
298	poliomyelitis	N700	N70

nr.	omschrijving	ICPC-code NIVEL	ICPC-code OXFORD
299	meningitis/encefalitis	N710	N71
300	tetanus	N720	N72
301	infectie zenuwstelsel NEC	N730	N73
302	maligne neoplasma zenuwstelsel		
	maligne neoplasma hersenen	N741	N74
	maligne neoplasma zenuwstelsel NEC	N749	N74
303	benigne neoplasma zenuwstelsel	N750	N75
304	overig neoplasma zenuwstelsel	N760	N76
305	commotio cerebri	N791	N79
306	contusio cerebri	N792	N79
307	hoofdletsel NNO/NEC	N800	N80
308	letsel zenuwstelsel NEC	N810	N81
309	congenitale afw. zenuwstelsel	N850	N85
310	multiple sclerosis	N860	N86
311	z. v. Parkinson, parkinsonisme	N870	N87
312	epilepsie	N880	N88
313	migraine	N890	N89
314	facialis parese	N991	N91
315	trigeminus neuralgie	N992	N92
316	carpaal tunnel syndroom	N993	N93
317	cluster headache	N994	N90
318	ziekte perifere z.s. NEC	N998	N94
319	ziekte centrale z.s. NEC	N999	N99
P	PSYCHE		
320	angstig/nerveus	P010	P01
321	acute stress reactie	P020	P02
322	depressief gevoel	P030	P03
323	boos gevoel/geagiteerd		
	geïrriteerd, boos gevoel/gedrag	P040	P04
	gevoel van onrust/geagiteerd zijn	P050	P29
324	(tentamen-) suicide	P060	P77
325	slaapstoornis	P070	P06
326	seksuele problemen	P080	P07/P08
327	overbezorgd gezondheid	P090	P75/Z11
328	spanningshoofdpijn	P100	N02
329	hyperventilatie syndroom	P110	R98
330	enuresis	P120	P12
331	anorexia nervosa/boulimie	P131	T06
332	eetproblemen NEC	P139	P11/T04/T05/T29
333	chronisch alcoholmisbruik	P150	P15
334	acuut alcoholmisbruik	P160	P16
335	rookverslaving	P170	P17
336	drugsverslaving	P181	P19
337	geneesmiddel verslaving	P189	P18
338	misbruik stoffen NEC	P190	P19
339	geheugen-/oriëntatiestoornis	P200	P20
340	gedragsstoornis kind		
	encopresis	P221	P13
	overactief kind/hyperkinetisch syndroom	P222	P21
	Minimal Brain Dysfunction	P223	P22
	gedragstoornissen kind NEC	P229	P22
341	gedragsstoornis adolescent	P260	P23
342	gedragsstoornis volwassene	P230	P80
343	levensfase problematiek	P240	P25
344	leer-/ontwikkelingsstoornis	P250	P24
345	angst psychische ziekte	P270	P27

nr.	omschrijving	ICPC-code NIVEL	!CPC-code OXFORD
346	beperking/handicap psyche	P280	P28
347	psychische sympt./kl. NEC	P290	P29
348	dementia (pre)senilis		
	preseniele dementie Alzheimer	N995	P70
	dementia senilis	P701	P70
349	organische psychose		
	puerperaal psychose	P702	P71
	organische psychose : overige vormen	P709	P71
350	schizofrenie	P710	P72
351	affectieve psychose		
	endogene unipolaire depressie	P721	P73
	manisch depressieve psychose	P722	P73
	affectieve psychose NEC	P729	P73
352	psychose NEC	P730	P98
353	angst/angst-toestand	P740	P74
354	hysterie/hypochondrie		
	hysterie	P751	P75
	hypochondrie	P752	P75
355	depressie	P760	P76
356	mentale retardatie	P770	P85
357	neurasthenie/surmenage	P780	P78
358	karakterstoornis	P800	P80
359	fobie/neurotische aand. NEC		
	fobieën	P991	P79
	neurotische aandoeningen NEC	P998	P79
360	psychische ziekte NEC	P999	P99
R	ADEMHALINGSORGANEN		
361	pijn bij ademhaling	R010	R01
362	kortademigheid	R020	R02
363	piepende ademhaling	R030	R03
364	ademhalingsprobleem NEC	R040	R04
365	hoesten	R050	R05
366	neusbloeding	R060	R06
367	niezen/verstopte-/loopneus	R070	R07
368	sympt./klachten neus NEC	R080	R08
369	sympt./klachten sinus	R090	R09
370	sympt./klachten keel	R210	R21
371	sympt./klachten tonsillen	R220	R22
372	sympt./klachten stem(banden)	R230	R23
373	haemoptoë	R240	R24
374	abnormaal sputum/slijm NEC	R250	R25
375	angst ziekte ademhaling		
	angst voor kanker ademhalingsorganen	R260	R26
	angst voor andere ziekte ademhalingsorganen	R270	R27
376	beperking/handicap ademhaling	R280	R28
377	sympt./klachten ademhaling NEC		
	cyanosis	R291	R29
	hik	R292	R29
	symptomen/klachten ademhaling NEC	R299	R29
378	longtuberculose	R700	R70
379	kinkhoest	R710	R71
380	scarlatina	R721	R72
381	streptococcen-infectie keel NEC	R729	R72
382	furunkel/abces neus	R730	R73
383	infectie bovenste luchtwegen	R740	R74
384	sinusitis	R750	R75

nr.	omschrijving	ICPC-code NIVEL	ICPC-code OXFORD
385	acute tonsillitis/adenoïditis	R760	R76
386	acute laryngitis/tracheïtis	R770	R77
387	acute bronchi(oli)tis	R780	R78
388	influenza	R800	R80
389	pneumonie	R810	R81
390	pleuritis	R820	R82
391	infectie ademhaling NEC	R830	R83
392	maligne neoplasma long	R841	R84
393	maligne neoplasma ademh. NEC	R849	R85
394	benigne neoplasma ademhaling	R850	R86
395	niet gespec. neoplasma ademh.	R860	R85
396	corpus alienum ademhaling	R870	R87
397	letsel ademhaling NEC	R880	R88
398	congenitale afw. ademhaling	R890	R89
399	chron. inf. tonsillen/adenoïd	R900	R90
400	chronische bronchitis		
	chronische bronchitis/bronchiëctasieën	R911	R91
	CARA NEC	R912	R95
401	pleura aandoening NEC	R930	R93
402	emfyseem	R950	R95
403	astma bronchiale	R960	R96
404	allergische rhinitis	R970	R97
405	ziekte ademhaling NEC		
	neusseptumdeviatie	R991	R99
	neuspoliepen	R992	R99
	stembandknobbels	R993	R85/R86
	aandoeningen ademhalingsorganen NEC	R999	R99
S	HUID / ONDERHUIDS WEEFSEL		
406	pijn/gevoeligheid huid	S010	S01
407	jeuk/huidirritatie	S020	S02
408	wratten	S031	S03
409	condylomata acuminata	S032	X91/Y76
410	locale zwelling/papel	S040	S04
411	multipele zwellingen/papels	S050	S05
412	locale roodheid/erytheem	S060	S06
413	gegen. roodheid/erytheem	S070	S07
414	veranderingen huidskleur NEC	S080	S08
415	locale infectie vinger/teen	S090	S09
416	furunkel/carbunkel/cellulitis	S100	S10
417	locale huidinfectie NEC	S110	S11
418	insektenbeet	S120	S12
419	dierenbeet/mensenbeet	S130	S13
420	verbranding/brandwond	S140	S14
421	corpus alienum huid	S150	S15
422	blauwe plek/contusie	S160	S16
423	schaafwond/schram/blaar	S170	S17
424	scheurwond/snijwond	S180	S18
425	letsel huid NEC	S190	S19
426	likdoorn/callus	S200	S20
427	opbouwst. structuur huid	S210	S21
428	symptomen/klachten nagels	S220	S22
429	haaruitval	S231	S23
430	sympt./klachten haar NEC		
	hirsutisme	S232	S24
	symptomen/klachten haren NEC	S239	S24

nr.	omschrijving	ICPC-code NIVEL	ICPC-code OXFORD
431	angst ziekte huid		
	angst voor kanker huid/onderhuids weefsel	S260	S26
	angst voor ov. ziekte huid/onderhuids weefsel	S270	S27
432	beperking/handicap huid	S280	S28
433	sympt./klachten huid NEC	S290	S29
434	herpes zoster	S700	S70
435	herpes simplex lip/mond	S711	S71
436	herpes simplex genitalia	S712	X90/Y72
437	herpes simplex overige huid	S719	S71
438	scabies/overige mijten	S720	S72
439	pediculosis/huidinfestatie	S730	S73
440	dermatophytosis/-mycosis		
	zwemmerseczeem	S741	S74
	pityriasis versicolor	S742	S74
	onychomycosis	S743	S74
	dermatophytosis/-mycosis NEC	S749	S74
441	moniliasis/candidiasis	S750	S74
442	erysipelas	S761	S76
443	molluscum contagiosum	S762	S95
444	infectie huid NEC	S769	S76
445	maligne neoplasma huid	S770	S77
446	lipoom	S780	S78
447	benigne neoplasma huid	S790	S79
448	niet gespec. neoplasma huid	S800	S80
449	hemangioma/lymfangioma	S810	S81
450	naevus	S820	S82
451	congenitale afwijking huid	S830	S83
452	impetigo	S840	S84
453	sinus pilonidalis	S850	S85
454	seborrhoisch eczeem	S860	S86
455	constitutioneel eczeem	S870	S87
456	contacteczeem	S881	S88
457	overig eczeem	S882	S88
458	luieruitslag	S890	S89
459	pityriasis rosea	S900	S90
460	psoriasis	S910	S91
461	aandoening zweetklieren	S920	S92
462	atheroomcyste	S930	S93
463	ingegroeide nagel	S940	S94
464	alopecia/folliculitis/haarz. NEC	S950	S23/S11/S24
465	acné vulgaris	S960	S96
466	chronisch ulcus huid	S970	S97 (incl. ulcus cruris)
467	urticaria	S980	S98
468	verruca seborrhoica	S991	S99
469	acne rosacea	S992	S99
470	ziekte huid NEC	S999	S99
T	ENDOCRIENE KLIEREN, METABOLISME EN VOEDING		
471	overmatige dorst	T010	T01
472	overmatige eetlust, excl. boulimie	T020	T02
473	vermin. eetlust, excl. anorexia	T030	T03
474	voed.pr. kind, excl. eetpr. NEC	T040	T04
475	voed.pr. volw., excl. eetpr. NEC	T050	T05
476	voed.pr. NEC, excl. eetpr. NEC	T060	T06
477	gewichtstoename, excl. obesitas	T070	T07
478	gewichtsverlies	T080	T08
479	gewichtsprobleem NEC	T090	T07/T08

nr.	omschrijving	ICPC-code NIVEL	ICPC-code OXFORD
480	achterstand fysiologische ontw.	T100	T10
481	dehydratie	T110	T11
482	knobbel/zwelling schildklier	T120	T15
483	angst endocr./metab./voeding		
	angst voor kanker endocriene klieren	T260	T26
	angst ov. aand. endocrien/metabolisme/voeding	T270	T27
484	beperking/handicap endocr.	T280	T28
485	sympt./klachten endocr. NEC	T290	T29
486	infectie endocriene klieren	T700	T70
487	maligne neoplasma schildklier	T710	T71
488	benigne neoplasma schildklier	T720	T72
489	niet gespec. neopl. endocr. NEC	T730	T73
490	letsel schildklier	T740	T74
491	persis. ductus thyreoglossus	T780	T78
492	congenitale afw. endocr. NEC	T800	T80
493	struma/schildkliernodus	T810	T81
494	obesitas	T820	T82/T83
495	hyperthyreoïdie	T850	T85
496	hypothyreoïdie	T860	T86
497	hypoglycaemie	T870	T87
498	renale glucosurie	T880	T88
499	diabetes mellitus	T900	T90
500	vitamine-/voedingsdeficiëntie NEC	T910	T91
501	jicht	T920	T92
502	vetverteringsstoornis	T930	T93
503	aandoening schildklier NEC	T991	T99
504	aand. endocr. klieren NEC	T992	T99
505	aandoening metabolisme NEC	T993	T99
U	URINEWEGEN		
506	klachten mictie		
	dysurie	U010	U01
	frequente/urgente mictie	U020	U02
	urineretentie	U051	U05
	klachten mictie NEC	U059	U05
507	urine incontinentie	U040	U04
508	anurie/oligurie	U052	U05
509	klachten urine		
	haematurie	U060	U06
	klachten urine NEC	U070	U07
510	sympt./klachten blaas NEC	U130	U13
511	symptomen/klachten nieren	U140	U14
512	angst ziekte urinewegen		
	angst voor kanker urinewegen	U260	U26
	angst voor overige ziekten urinewegen	U270	U27
513	beperking/handicap urinew.	U280	U28
514	sympt./klachten urinewegen NEC	U290	U29
515	acute pyelonefritis/pyelitis	U700	U70
516	cystitis/urineweginfectie NNO	U710	U71
517	niet-gespec./niet-ven. urethritis	U720	U72
518	maligne neoplasma nier	U750	U75
519	maligne neoplasma blaas	U760	U76
520	maligne neopl. urinewegen NEC	U770	U77
521	benigne neoplasma urinewegen	U780	U78
522	niet-gespec. neopl. urinewegen	U790	U79
523	letsel urinewegen	U800	U80
524	congenitale afw. urinewegen	U850	U85

nr.	omschrijving	ICPC-code NIVEL	ICPC-code OXFORD
525	glomerulonefritis	U880	U88
526	orthostatische albuminurie	U900	U90
527	nier-/ureter-/blaassteen	U950	U95
528	afwijkende urine-uitslagen		
	glucosurie	U981	U98
	albuminurie	U982	U98
	afwijkende urinetestuitslag NEC	U989	U98
529	ziekte urinewegen NEC		
	chronische pyelitis/pyelonephritis	U991	U99
	urethrastrictuur	U992	U99
	uraemie	U993	U99
	aandoeningen urinewegen NEC	U999	U99
W	ZWANGERSCHAP, BEVALLING, KRAAMBED EN ANTICONCEPTIE		
530	ben ik zwanger?	W010	W01
531	angst om zwanger te zijn	W020	W02
532	bloeding tijdens zwangerschap		
	bloeding tijdens zwangerschap < 16 weken	W031	W03
	bloeding tijdens zwangerschap > 16 weken	W032	W03
533	vaginale afscheiding zw.sch.	W040	W29
534	misselijkheid zwangerschap	W050	W05
535	zwangerschapswens	W060	W01
536	morning-after pill	W100	W10
537	anticonceptie pil	W110	W11
538	anticonceptie IUD	W120	W12
539	anticonceptie vrouw sterilisatie	W130	W13
540	anticonceptie vrouw NEC	W140	W14
541	sub-/infertiliteit vrouw	W150	W15
542	haemorrhagia post partum	W170	W17
543	klachten post partum NEC	W180	W18
544	sympt./klachten borstvoeding	W190	W19
545	sympt./klachten mammae NEC	W200	W20
546	partus in gang	W210	W29
547	angst compl. zw.sch./bevalling	W270	W27
548	beperk./hand. zw.sch./bev./antic.	W280	W28
549	sympt./kl. zw.sch./antic.NEC		
	albuminurie tijdens zwangerschap	W291	W29
	excessieve gewichtstoename in zwangerschap	W292	W29
	sympt./kl. zw.sch./bev./kraambed/antic.	W299	W29
550	urineweginf. zw.sch./kraambed	W700	U71
551	infectie zwangerschap NEC	W710	W71
552	maligne neoplasma zw.sch.	W720	W72
553	benigne neoplasma zw.sch.	W730	W73
554	compl. zwangerschap tgv letsel	W750	W75
555	congenitale afwijking moeder	W760	W76
556	niet obstetrische complicatie	W770	W77
557	zwangerschap bevestigd	W780	W78
558	niet gewenste zwangerschap	W790	W79
559	extra-uteriene zwangerschap	W800	W80
560	toxicose/(prae)ecclampsia	W810	W81
561	abortus imminens/spontaan		
	abortus imminens	W821	W03
	spontane abortus NNO	W822	W82
562	abortus provocatus	W830	W83

nr.	omschrijving	ICPC-code NIVEL	ICPC-code OXFORD
563	zw.sch. met verhoogd risico		
	hyperemesis gravidarum	W841	W05
	cervix-insufficiëntie	W842	W84
	meerling-zwangerschap	W843	W84
	oudere nullipara	W844	W84
	liggingsafwijking foetus	W845	W84
	premature weeën	W846	W84
	serotiniteit	W847	W84
	belaste obstetrische anamnese	W848	W84
	verhoogd risico zwangerschap NEC	W849	W84
564	normale bevalling: levendgeb.	W900	W90
565	normale bevalling: doodgeb.	W910	W91
566	compl. bevalling: levendgeb.		
	bevalling: weeënzwakte	W921	W92
	bevalling: foeto-maternale disproportie	W922	W92
	bevalling: navelstreng complicaties	W923	W92
	kunstverlossing: sectio caesarea	W924	W92
	kunstverlossing: vacuumextractie/forceps	W925	W92
	perineum ruptuur	W926	W92
	episiotomie	W927	W92
	retentio placentae	W928	W92
	gecompliceerde bevalling, levendgeb. kind NEC	W929	W92
567	compl. bevalling: doodgeb.	W930	W93
568	normaal kraambed	W310	-
569	mastitis puerperalis	W940	W94
570	aand. mamma kraambed NEC	W950	W95
571	complicatie kraambed NEC		
	koorts kraambed	W961	W70
	trombose kraambed	W962	W96
	endometritis kraambed	W963	W70
	infecties kraambed NEC	W968	W70
	complicaties kraambed NEC	W969	W96/W99/W18/W29
572	z. zw.sch., bev., kraambed NEC		
	placenta-stoornissen	W991	W99
	dysmaturitas	W992	W92
	voortijdig gebroken vliezen	W993	W92
	aand. zw.sch./bevalling/kraambed NEC	W999	W99
X	VROUWELIJKE GESLACHTSORGANEN EN MAMMA		
573	pijn geslachtsorganen	X010	X01
574	a-/hypomenorrhoe		
	primaire amonorrhoe	X021	X05
	secundaire amenorrhoe, hypo/-amenorrhoe NEC	X029	X05
575	overmatige menstruatie		
	overmatige menstruatie (regulair)	X031	X06
	overmatige menstruatie (irregulair)	X032	X07
	metrorrhagia	X051	X08
576	pijnlijke menstruatie		
	dysmenorrhoe	X041	X02
	ovulatiepijn	X042	X03
577	sympt./klachten cyclus NEC	X059	X08
578	premenstruele symptomen	X060	X09
579	sympt./klachten menopauze	X070	X11
580	postmenopauzaal bloedverlies	X080	X12
581	dyspareunie/vaginisme	X090	X04
582	postcoïtaal bloedverlies	X100	X13
583	vaginale afscheiding NEC	X110	X14

nr.	omschrijving	ICPC-code NIVEL	ICPC-code OXFORD
584	sympt./klachten vagina NEC	X120	X15
585	sympt./klachten vulva	X130	X16
586	sympt./klachten bekken	X140	X17
587	knobbel/gezwel mamma	X150	X19
588	pijn mamma	X160	X18
589	sympt./klachten mamma NEC	X170	X20/X21
590	uitstellen menstruatie	X180	X10
591	angst ziekte geslachtsorganen		
	angst voor geslachtsziekte	X230	X23
	angst voor sexuele functiestoornis	X240	X24
	angst voor kanker geslachtsorganen	X250	X25
	angst voor kanker mamma	X260	X26
	angst voor aand. gesl.org./mamma	X270	X27
592	beperking/handicap gesl.org.	X280	X28
593	sympt./klachten gesl.org. NEC	X290	X29
594	verworven syfilis (alle localis.)	X700	X70
595	gonorrhoe (alle localis.)	X711	X71
596	geslachtsziekte NEC	X712	X90/X91/X99
597	urogenitale candidiasis	X720	X72
598	urogenitale trichomoniasis	X730	X73
599	ontsteking bekkengebied	X740	X74
600	carcinoma in situ cervix	X751	X75
601	cervixcarcinoom NEC	X759	X75
602	maligne neoplasma mamma	X760	X76
603	maligne neoplasma gesl.org. NEC	X770	X77
604	myoma/poliepen	X780	X78
605	benigne neoplasma mamma	X790	X79
606	benigne neoplasma gesl.org. NEC	X800	X80
607	niet-gespec. neoplasma gesl.org.	X810	X81
608	letsel geslachtsorganen/mamma	X820	X82
609	cong. afw. gesl.org./mamma	X830	X83
610	vaginitis NNO/vulvitis NNO	X840	X84
611	cervicitis/cervicale aand. NEC	X850	X85
612	afwijkend uitstrijkje	X860	X86
613	prolapsus uteri/vaginae		
	prolapsus uteri/vaginae, cystocèle, rectocèle	X871	X87
	stress-incontinentie	X872	X87
614	chronische cystevorming mamma	X880	X88
615	premenstrual tension syndrome	X890	X89
616	gardnerella infectie	X900	X99
617	infectie/abces gl. Bartholini	X991	X99
618	endometriosis	X992	X99
619	atrofia vaginae/vulvae	X993	X99
620	ziekte gesl.org./mamma NEC		
	menarche symptomen	X994	X08
	ziekten vrouwelijke geslachtsorganen NEC	X999	X99
Y	MANNELIJKE GESLACHTSORGANEN EN MAMMA		
621	symptomen/klachten gesl.org.		
	pijn in penis	Y010	Y01
	pijn in testis/scrotum	Y020	Y02
	symptomen/klachten penis NEC	Y040	Y04
	symptomen/klachten testis/scrotum	Y050	Y05
622	afscheiding penis/urethra	Y030	Y03
623	sympt./klachten prostaat	Y060	Y06
624	impotentie	Y070	Y07
625	seksuele functiestoornis NEC	Y080	Y08

nr.	omschrijving	ICPC-code NIVEL	ICPC-code OXFORD
626	sub-/infertiliteit	Y100	Y10
627	anticonceptie		
	anticonceptie/sterilisatie	Y130	Y13
	anticonceptie NEC	Y140	Y14
628	symptomen/klachten mamma	Y160	Y16
629	angst ziekte gesl.org./mamma		
	angst voor sexuele functiestoornis	Y240	Y24
	angst voor geslachtsziekten	Y250	Y25
	angst voor kanker gesl.org./ mamma	Y260	Y26
	angst voor andere ziekten gesl.org./mamma	Y270	Y27
630	beperk./hand. gesl.org./mamma	Y280	Y28
631	sympt./kl. gesl.org./mamma NEC	Y290	Y29
632	verworven syfilis (alle localis.)	Y700	Y70
633	gonorrhoe (alle localis.)	Y711	Y71
634	geslachtsziekte NEC	Y712	Y72/Y76/Y99
635	urogenitale trichomoniasis	Y720	Y99
636	prostatitis/vesiculitis	Y730	Y73
637	orchitis/epididymitis	Y740	Y74
638	infectie geslachtsorganen NEC	Y750	Y75/Y99
639	maligne neoplasma prostaat	Y761	Y77
640	maligne neoplasma testis	Y762	Y78
641	maligne neoplasma gesl.org. NEC	Y769	Y78
642	benigne neoplasma gesl.org.	Y770	Y79
643	niet-gespec. neoplasma gesl.org.	Y780	Y78
644	niet-gespec. neoplasma mamma	Y790	Y78
645	letsel gesl.org./mamma	Y800	Y80
646	phimosis/paraphimosis	Y810	Y81
647	hypospadie	Y820	Y82
648	niet ingedaalde testis	Y830	Y83
649	cong. afw. gesl.org./mamma NEC	Y840	Y84
650	benigne prostaathypertrofie	Y850	Y85
651	hydrocele	Y860	Y86
652	ziekte gesl.org./mamma NEC	Y990	Y99
Z	SOCIALE PROBLEMEN		
653	financiële problemen	Z010	Z01
654	problemen voedselvoorziening	Z020	Z02
655	problemen behuizing	Z030	Z03
656	problemen met verhuizing	Z040	Z03
657	angst sociale problemen		
	angst voor verlies baan	Z051	Z05
	angst voor sociale problemen	Z270	Z27
658	problemen werksituatie	Z052	Z05
659	problemen werk NEC	Z059	Z05
660	problemen werkloosheid	Z060	Z06
661	problemen opleiding/studie	Z070	Z07
662	problemen soc. verzekeringen	Z080	Z08
663	problemen justitie/politie	Z090	Z09
664	problemen gezondheidszorg	Z100	Z10
665	problemen soc./cult. waarden		
	discriminatie (ras/geloof/geslacht/NEC)	Z111	Z04
	buitenechtelijke zwangerschap	Z112	Z04
	illegaal verblijf	Z113	Z04
	problemen met militaire dienst	Z114	Z04
	problemen t.a.v. sociale/culturele/ religieuze waarden NEC	Z119	Z04

nr.	omschrijving	ICPC-code NIVEL	ICPC-code OXFORD
666	problemen tussen partners		
	mishandeling/geweld door man/vrouw/partner	Z121	Z12
	huwelijksproblemen	Z122	Z12
	problemen tussen partners NEC	Z129	Z12
667	gedragsproblemen partner		
	problemen alcoholverslaving partner	Z131	Z13
	problemen drugsverslaving partner	Z132	Z13
	gedragsproblemen partner NEC	Z139	Z13
668	problemen met ziekte partner	Z140	Z14
669	problemen verlies partner		
	problemen n.a.v. scheiding	Z151	Z15
	problemen n.a.v. dood partner	Z152	Z15
	problemen verlies partner NEC	Z159	Z15
670	problemen ouder-kind		
	mishandeling/verwaarlozing kind	Z161	Z16
	relatieproblemen ouder-kind	Z162	Z16
	problemen tussen ouder-kind NEC	Z169	Z16
671	gedragsproblemen kind	Z170	Z16
672	problemen ziekte kind	Z180	Z18
673	problemen verlies kind	Z190	Z19
674	gezinsproblematiek	Z200	Z20/Z12/Z16
675	gedragsproblemen familie	Z210	Z21
676	problemen ziekte familie	Z220	Z22
677	problemen verlies familie		
	problemen n.a.v. verlies/dood ouders	Z231	Z23
	problemen n.a.v. verlies/dood ov. familieleden	Z232	Z23
678	problemen verlies vriend	Z241	Z24
679	relatieproblemen met vriend	Z249	Z24
680	problemen tgv mishandeling	Z250	Z25
681	problemen eigen ziek zijn	Z260	Z11
682	sociale handicap	Z280	Z28
683	eenzaamheid	Z291	Z29
684	sociale problemen		
	problemen t.g.v. milieuvervuiling en andere gezondheidsbedreigende factoren	Z292	Z29
	sociale problemen NEC	Z299	Z29