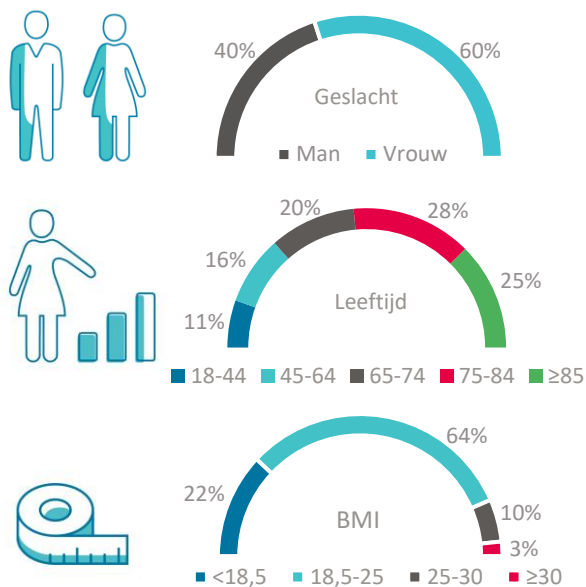


# Clënten met onbedoeld gewichtsverlies of ondervoeding bij de diëtist in 2020, 2021 en 2022

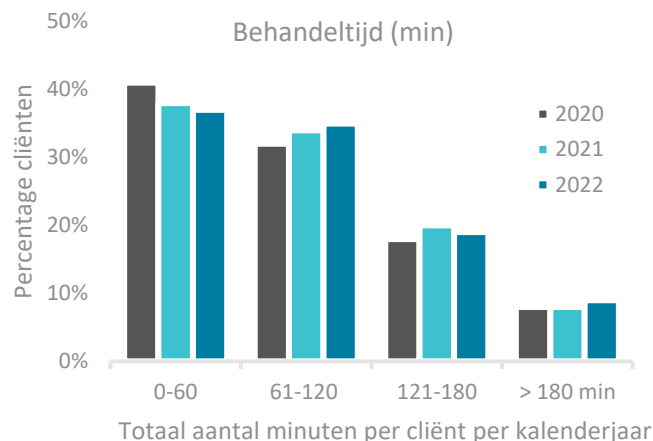
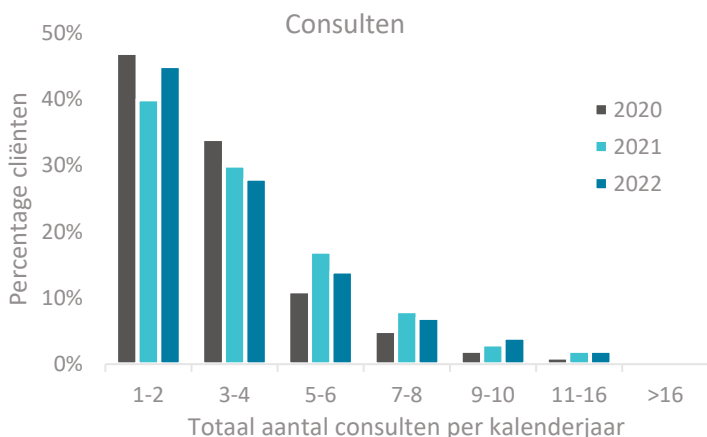
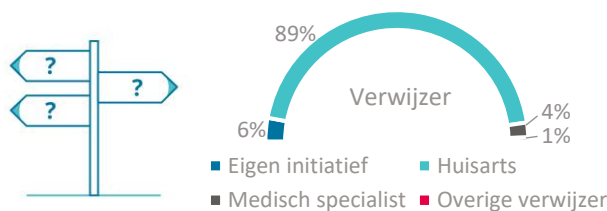
In de jaren 2020, 2021 en 2022 was er een toename in het aandeel volwassen cliënten met de diagnose onbedoeld gewichtsverlies en/of ondervoeding bij de diëtist (11% naar 15% en van 6% naar 8% respectievelijk). Onderstaande grafieken weerspiegelen de gemiddelde karakteristieken van cliënten met de diagnose onbedoeld gewichtsverlies en/of ondervoeding in die periode. Daarnaast zijn het aantal consulten en de behandel tijd per kalenderjaar weergegeven, allen op basis van gegevens die verzameld zijn binnen de Nivel Zorgregistraties Eerste Lijn.



## Omvang Nivel Zorgregistratie Eerste Lijn (diëtietiek)

	Diëtistpraktijken	Diëtisten	Cliënten*
2020	119	291	14745
2021	104	261	14618
2022	76	209	11515

\*cliënten met de diagnose onbedoeld gewichtsverlies en/of ondervoeding



### Toelichting

Gemiddeld kwamen er meer vrouwen dan mannen met een diagnose ondervoeding en/of onbedoeld gewichtsverlies bij de diëtist. Vaak waren zij 65 jaar of ouder en hadden ze een gezond BMI (18-25kg/m<sup>2</sup>) aan het begin van de behandeling. Cliënten kwamen vaker via een verwijzing van een arts bij de diëtist, dan op eigen initiatief. Het aantal consulten en de behandel tijd per cliënt per kalenderjaar bleef ongeveer gelijk in de jaren 2020, 2021 en 2022. De totale behandeling kan een kalenderjaar overstijgen. Eén op de tien cliënten werd meer dan 180 minuten, de maximale behandel tijd die per kalenderjaar uit de basisverzekering vergoed wordt, behandeld.