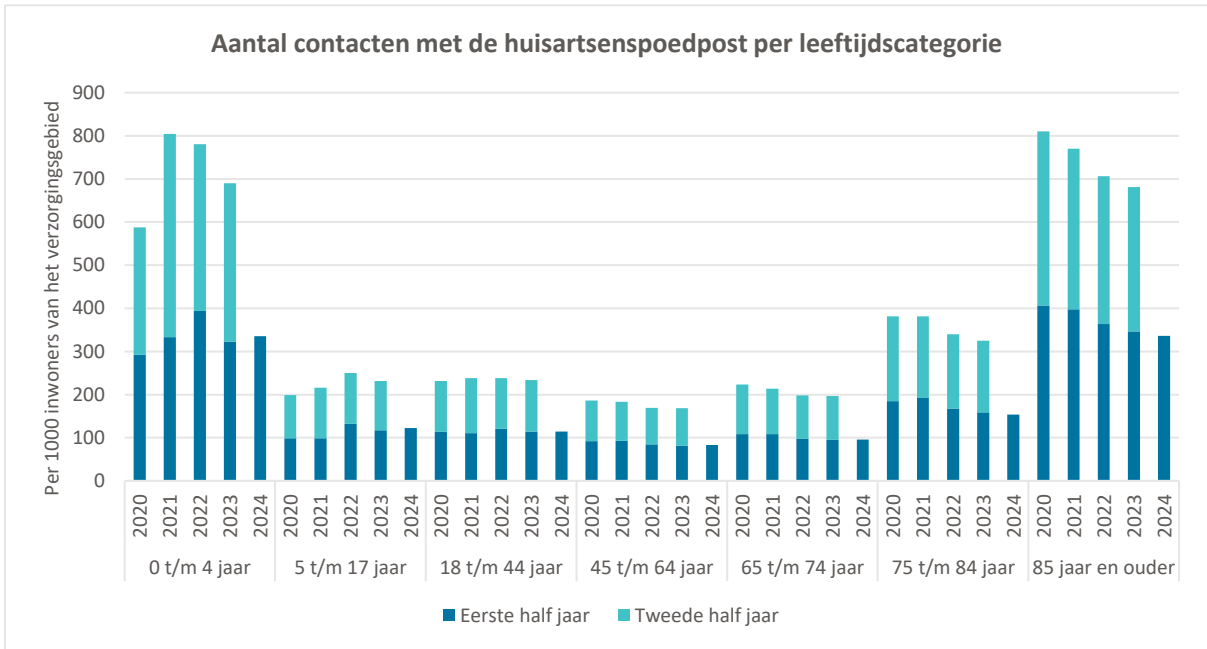


Zorggebruik bij de huisartsenspoedpost begin 2024: focus op baby's en jonge kinderen

In de eerste helft van 2024 hadden baby's en jonge kinderen (0 t/m 4 jaar) weer vaker contact met de huisartsenspoedpost in vergelijking met dezelfde periode in 2023. Ouderen hadden juist minder vaak contact begin 2024. Daarmee zet de dalende trend onder ouderen verder door. Dit en meer blijkt uit gegevens over zorggebruik via de huisartsenspoedpost, afkomstig van Nivel Zorgregistraties Eerste Lijn. Deze infographic biedt inzicht in de zorg die wordt geboden op de huisartsenspoedpost, met speciale aandacht voor baby's en jonge kinderen



Baby's en jonge kinderen op de huisartsenspoedpost



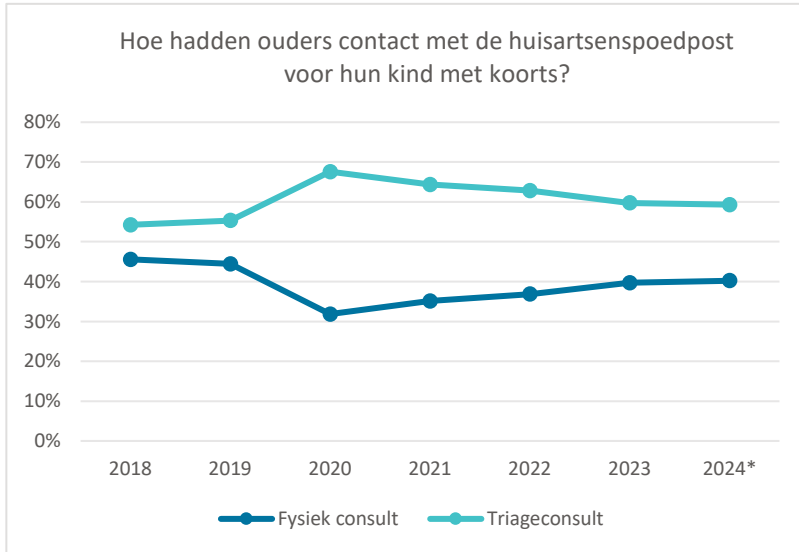
Ouders van baby's en jonge kinderen nemen in de **meeste gevallen** contact op met de huisartsenspoedpost **vanwege koorts** bij hun kind.

In de eerste helft van 2024 hadden ouders van baby's en jonge kinderen relatief **minder vaak contact** met de huisartsenspoedpost voor hun kind met **koorts** dan in dezelfde periode in voorgaande jaren. Daarmee zet de **daling** in 2024 **verder door**.

Aandoeningen/symptomen waarmee ouders voor hun baby's en jonge kinderen (0 t/m 4 jaar) contact zochten met de huisartsenspoedpost

	2020	2021	2022	2023	2024
	Eerste helft van het jaar				
Koorts	17,8%	17,1%	18,5%	16,2%	15,7%
Acute infectie bovenste luchtwegen	10,0%	8,8%	9,7%	8,7%	9,0%
Middenoorontsteking	4,6%	4,3%	5,0%	5,0%	5,1%
Scheurwond/snijwond	4,4%	4,2%	3,0%	3,8%	3,5%
Trauma/letsel	3,4%	3,5%	2,7%	3,3%	3,3%
Hoesten	2,9%	3,1%	2,9%	2,3%	3,3%
Braken	2,6%	4,5%	4,6%	4,4%	4,1%
Ontsteking maag/darm	2,1%	3,0%	4,4%	3,8%	3,5%

Koorts veelal reden voor contact met de huisartsenspoedpost

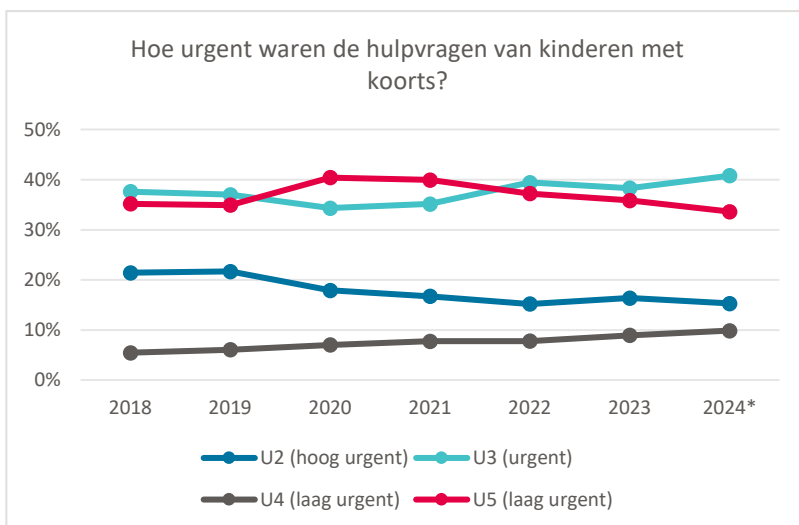


*2024 bevat de gegevens van het eerste half jaar (t/m juni)



In de eerste helft van 2024 bleef het aantal **fysieke consulten** en **triageconsulten gelijk** voor ouders die contact opnamen voor hun kinderen (0 t/m 4 jaar) met koorts in vergelijking met 2023.

In 2020 nam het **aantal triageconsulten toe** en **daalde** het aantal **fysieke consulten**, mogelijk door de **COVID-19-pandemie**. In de jaren daarna stegen de **fysieke consulten geleidelijk** en **daalden de triageconsulten**. Dit is bijna weer op het niveau van voor de pandemie.



*2024 bevat de gegevens van het eerste half jaar (t/m juni)

De consulten begin 2024 betroffen **urgente hulpvragen (U3)** in 41% van de gevallen, een **lichte stijging** ten opzichte van 2023. **Laag urgente hulpvragen (U5)** kwamen in 34% van de gevallen voor, een **kleine afname** ten opzichte van 2023. Sinds de COVID-19-pandemie (2020) **dalen hoog urgente contacten (U2)** en **stijgen laag urgente contacten (U4)** geleidelijk. Deze trend zet door in 2024. Tijdens de pandemie (2020 en 2021) **stegen tijdelijk de laag urgente contacten (U5)** en **daalden de urgente contacten (U3)**.



Over het onderzoek

De cijfers over 2024 zijn gebaseerd op gegevens van Nivel Zorgregistraties Eerste Lijn van 31 huisartsenspoedpostorganisaties, met een verzorgingsgebied van ongeveer 12 miljoen inwoners. Wij vergeleken het zorggebruik bij de huisartsenspoedpost in de eerste helft van 2024 en de aandoeningen en symptomen waarvoor ouders van baby's en jonge kinderen (0 t/m 4 jaar) contact zochten met de jaren 2020-2023. Voor de manier waarop ouders contact zochten voor hun kinderen met koorts en de urgentie van deze contacten, maakten we ook een vergelijking met de jaren 2018 en 2019, vanwege de invloed van de COVID-19 pandemie.

Zelf onderzoek doen met deze gegevens? [Nivel - Formulier gegevensaanvragen](#)